摘要

一、計畫緣起

雲林縣政府為推動客家傳統文化與語言的傳承與發揚，對境內二崙、崙背、西螺、土庫一帶詔安客人口暨詔安客語言使用人口進行調查。根據過去的調查經驗，深刻了解詔安客語使用人數正快速下降，進行詔安客語使用人口之精確調查已刻不容緩。本計劃根據已有之調查基礎圈畫出詔安客家族群主要的分佈範圍，並進一步規劃適合本地特性之調查方法，獲得精確的調查成果。本計畫之調查結果可提供相關機關擬定相關政策以進行詔安文化與客語之保存與推廣工作，俾利珍貴的詔安客家文化能永續傳承。

二、調查方法

2-1 母體說明

本計畫設定調查母體以民國 100 年 3 月份之西螺鎮、二崙鄉、崙背鄉、土庫鎮户政事務所户籍登記之人口資料為準。然因《個人資料保護法》之限制，詳細之户政資料調閱與複製困難，因此實際調查則以各村里電話簿所登記之名單資料為調查途徑。但各村里電話登記簿登載之户數少於户政資料登記之户數，故實際調查所得個案數必少於調查母體數量。

2-2 調查方法

本計畫團隊規劃三種調查方式進行，一為電話調查，二為實地訪問，三為問卷施測，其中以電話調查之調查份數佔絕大多數，其次為實地訪問。

2-3 調查範圍

雲林縣為臺灣地區詔安客分佈最密集、客語保存最完整的縣分。根據過去的田野調查經驗，雲林縣詔安客分佈最為密集的地區為西螺鎮、二崙鄉、崙背鄉三鄉鎮，以及土庫鎮新庄仔所形成的範圍。本計畫根據多項田野調查經驗標定西螺、二崙、崙背、土庫四鄉鎮的詔安客家人數與密度最高的聚落，共計 58 處為此次調查的「核心範圍」（圖 1），並以此核心範圍所在的西螺鎮、二崙鄉、崙背鄉、土庫鎮地區為調查的「周邊範圍」（圖 2），進行詔安客家人口與客語使用人口的普查。

2-4 樣本說明

本計畫共調查完成西螺鎮 3,948 件，完成度 42.4％；二崙鄉 14,023 件，完成度 63.1％；崙背鄉 12,700 件，完成度 69.2％。三鄉鎮核心範圍共調查完成 30,671 件個案，完成度 61.5%。

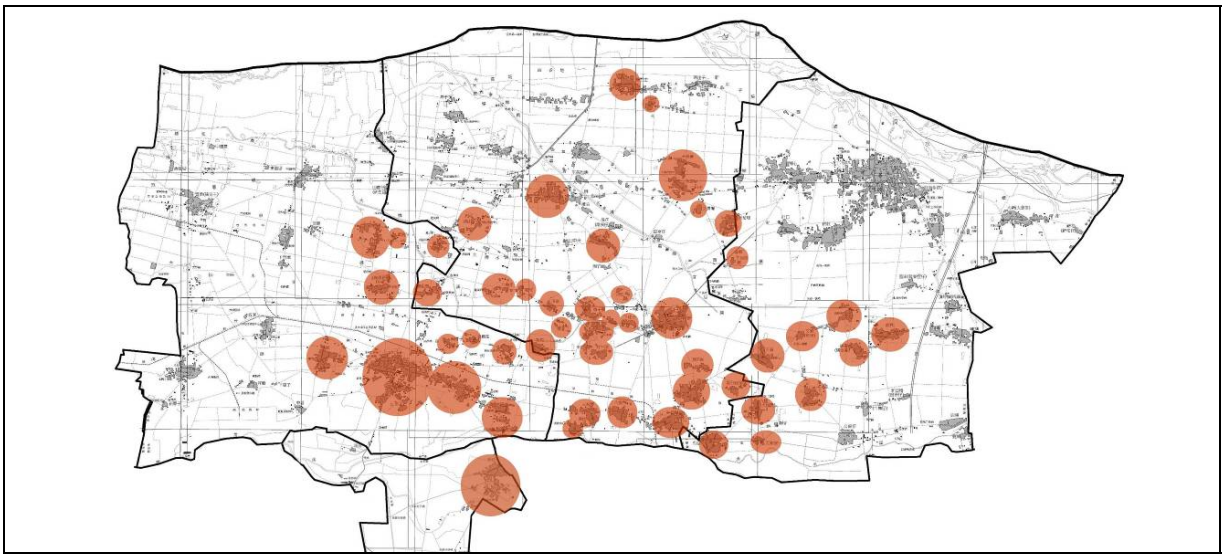

圖 1 崙背、二崙、西螺詔安客家聚落核心範圍分佈圖
圖片來源：《雲林縣詔安客家聚落舊地名源由考》（蘇明修、黃衍明，2009）

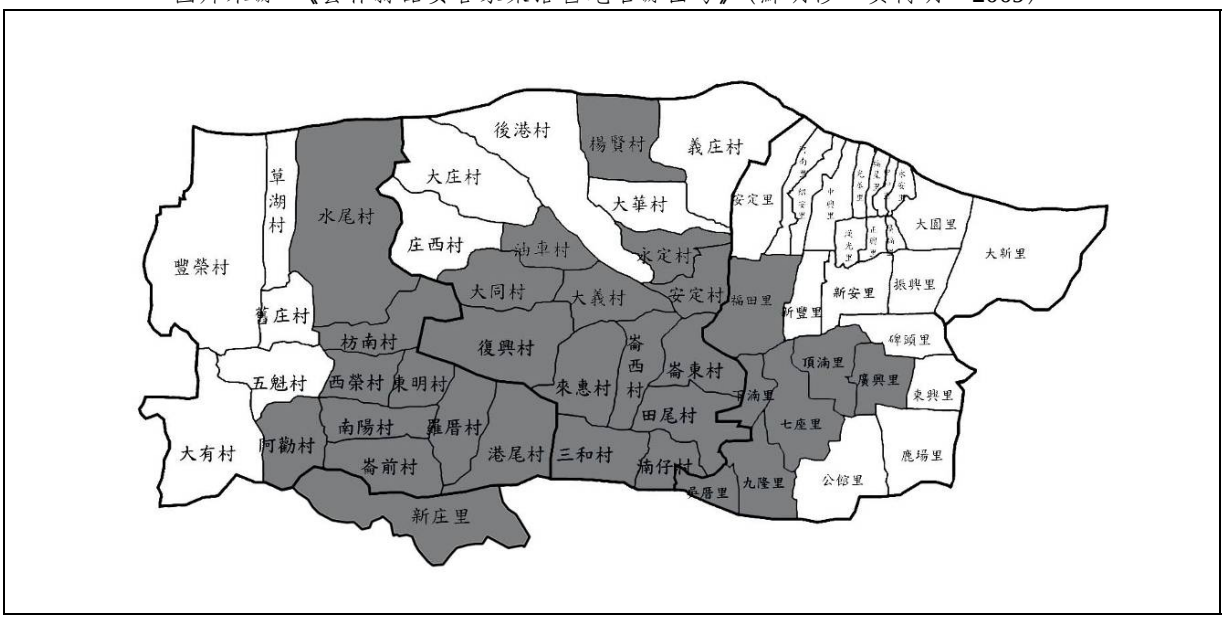

圖 2 崙背、二崙、西螺詔安客家聚落周邊範圍分佈圖
圖片來源：本計畫繪製

三、調查概述

3-1 崙背鄉調查概述

3-1-1 各村姓氏、年齡層、性別統計

在崙背鄉所調查的個案中，主要以李姓、廖姓之受訪個案為多。並可從調查資料中發現部分村落有單姓聚落之現象：李姓為主的村落有崙前村、羅厝村等村；廖姓為主的村落為港尾村；枋南村、水尾村則以鍾姓為主。

在年齡方面，高達 4 成的受訪者不願提供年齡資訊。扣除未填列值，以 45~54 歲的受訪者為最多，個案數最少的年齡層落在 18~24 歲，可見青少年人口流失較為嚴重。受訪個案中，男女比例約 6 比 4。

3-1-2 血緣認定為詔安客統計

崙背鄉 12,700 件個案中，有 9,603 件個案可以血緣關係認定為詔安客，而非詔安客為 2,882 件個案。據此估計崙背鄉核心 9 村當中詔安客家人口約有 13,897 人。

崙前村調查到的詔安客家人有 1,925 件個案，數量與比例均最多，達該村調查個案數之 94.73%。而港尾村調查所得的詔安客家個案數和比例均居第二， 計 1,552 件，達調查個案數之 93.83%。推估崙前村與港尾村之詔安客家人口比例均為崙背之冠。而以血緣認定為詔安客家人數最少的是水尾村，僅得 330 件個案，其比例也是最低，僅有 21.0%。

3-1-3 詔安客語能力統計

崙背鄉 12,700 件個案中，能聽詔安客語的個案數有 6,252 件，比例約 49.2%。據此推估崙背鄉核心 9 村中能聽詔安客語的人數約有 9,114 人。能說詔安客語的個案數有 4,194 件，比例約 33%。據此推估崙背鄉核心 9 村當中能說詔安客語的人數約有 6,122 人。

會聽詔安客語的人數以崙前村為最多，計 1,472 件個案，比例為 72.4%。其中有 1,082 件個案會說詔安客語，比例 42.5%，是崙背鄉內會聽與會說詔安客語個案數最多，也是全鄉能說詔安客語之比例最高的村落。而港尾村則有 60.4%的個案可聽懂詔安客語，則是崙背鄉比例最高者。水尾村民會聽詔安客語人數僅 9 人，比例僅 5.4%；會說詔安客語的人數僅 9 人，比例僅 0.6%，是崙背鄉詔安客語使用情形較差的地區。

3-1-4 自我認同統計

崙背鄉 12,700 件個案中，對詔安客家表示認同(含極認同與認同)之個案數有 9,265 件，比例約 73%。據此推估崙背鄉核心 9 村中認同本身為詔安客之人數約有 22,458 人。

在崙背鄉中，詔安客家自我認同度最高的是崙前村，極為認同者有 1,893 件個案，比例佔總個案數的 93.2%；其次為港尾村的 1,540 件，比例為 93.1%。二者為崙背鄉內詔安客自我認同度最高的村落。對詔安客自我認同個案數最少的是水尾村，僅有 330 件個案表示認同，比例僅有 21.0%。若以完全不認同的個案數來看，最高為羅厝村，有 158 件，但羅厝村調查案例數較多，所佔比例僅 9.2%。若以比例來看，枋南村的完全不認同比例達 10.9%，是認同度最低的村落。

3-2 二崙鄉調查概述

3-2-1 各村姓氏、年齡層、性別統計

二崙鄉調查所得的 14,023 件個案中，主要姓氏為廖姓，其次為李姓。位於南邊的聚落主要為廖姓聚集之單姓聚落。而李姓多分布於北邊之村落，如大義村、油車村等。在二崙鄉的個案中，個案數最多的年齡層為 75 歲以上，最少的是 18~24 歲，青少年人口數量較少，形成年齡斷層。

3-2-2 血緣認定為詔安客統計

二崙鄉 14,023 件個案中，有 5,826 件個案可以血緣關係認定為詔安客，佔總個案數之 41.5%。據此估計二崙鄉核心 13 村當中詔安客家人口約有 9,351 人。

以血緣認定為詔安客人數最多的是三和村，有 1,288 件個案，佔全村個案數的 87.6％，也是比例最高的。其次是來惠村 1,035 件，佔全村總個案數的 73.4％。詔安客家人最少的村落為大同村，僅 72 件，比例僅有 11.0％。油車村中血緣認定為詔安客家之人數有 109 件，比例僅有 7.0％。二者是詔安客家人分佈最少的村落。

3-2-3 詔安客語能力統計

二崙鄉 14,023 件個案中，能聽詔安客語的個案數有 3,043 件，比例約 21.7％。據此推估二崙鄉核心 13 村中能聽詔安客語的人數約有 4,663 人。能說詔安客語的個案數有 1,921 件，比例約 13.7%。據此推估二崙鄉核心 13 村當中能說詔安客語的人數約有 2,923 人。

會聽詔安客語的個案數以三和村為最多，有 993 件，比例為 67.5％。其中有 740 件會說詔安客語，比例 50.3％，是二崙鄉內會聽與會說詔安客語個案數最多的村落。其中村內會說詔安客語的個案比例達 50.3％，也是全鄉比例最高者。

二崙鄉詔安客語使用個案數與比例最低的永定村與楊賢村，永定村僅有 1 件個案會聽，1 件稍會聽。而楊賢村僅有 2 件稍會聽，1 件稍會說。

3-2-4 自我認同統計

二崙鄉 14,023 件個案中，對詔安客家表示認同(含極認同與認同)之個案數有 5,185 件，比例約 37.0％。據此推估二崙鄉核心 13 村中認同本身為詔安客之人數約有 8,275 人。

詔安客家自我認同度最高的是三和村，表示極為認同者有 1,283 件個案，比例佔全村總個案數之 87.2％。其次為來惠村，極為認同者有 897 件個案，比例達 63.6％。因此三和村是二崙鄉內詔安客自我認同度與比例皆為最高的村落。

詔安客自我認同個案最少的村落為楊賢村，僅有 33 件，比例也僅有 3.0％。若以表示完全不認同的個案數來看，最多的是田尾村，有 259 件，比例 19.5％，是二崙鄉完全不認同比例最高的村落。

3-3 西螺鎮調查概述

3-3-1 各村姓氏、年齡層、性別統計

在西螺鎮調查所得的 3,948 件個案中，主要姓氏為廖姓，有 970 件，比例佔 24.6％。其餘各姓氏之個案數皆與廖姓相差懸殊。然因在調查西螺鎮時，非詔安客之個案數多，因此在姓氏項目多數未填列。扣除未填列部分，可知西螺鎮核心 7 村大多以張廖姓居多。在調查個案之性別方面，男生數為 776 件，比例為 19.7％；女生件為 428 位，比例為 10.8％。其餘均未填列性別。

在年齡層方面，許多受訪者不願意透露年齡，造成年齡層數據統計的困難，加上西螺鎮對於詔安客認同度較低，許多基本資料無法從訪問中獲得，造成未填報項目偏多。各年齡層的受訪者數據接近，比例皆不超過 10％。在各里的調查個案中以 18~24 歲之個案數都是偏少的。

3-3-2 血緣認定為詔安客統計

西螺鎮 3,948 件個案中，有 948 件個案可以血緣關係認定為詔安客，比例為 24.0％。據此估計西螺鎮核心 7 里當中詔安客家人口約有 2,568 人。

以血緣認定為詔安客家人口之個案數最多的吳厝里，有 224 件，佔總個案的 48.8％，也是核心 7 里中詔安客家人口比例最高的。個案數最少的是七座里，僅有 49 件，其比例也最低，僅 5.3％。

3-3-3 詔安客語能力統計

本計劃調查發現西螺鎮之詔安客語能力之個案數是三鄉鎮中最少的。會聽詔安客語的個案數僅有 7 件，稍會聽 9 件，能說詔安客語的個案數僅有 7 件，稍會說 13 件。若以比例推估，在西螺鎮詔安客家核心 7 里之中，會聽詔安客語的人數預估僅 22 人，會說詔安客語的人數預估也僅有 22 人。若以各里來看，廣興里、頂湳里、七座里皆無個案會聽或會說詔安客語，此三個村里是西螺鎮詔安客語使用情形最不理想的。

3-3-4 自我認同統計

西螺鎮在詔安客家自我認同度較其他二鄉鎮為低。在西螺鎮 3,948 件調查個案中，認同或極為認同本身為詔安客之個案有 269 件，然完全不認同者高達 922 件，稍不認同者也有 12 件，可見西螺鎮民眾對詔安客家自我認同度較低。

3-4 土庫鎮調查概述

土庫鎮新庄里，主要聚落稱為新庄仔、下新庄仔，位於新虎尾溪南側，與港尾村相對。本次調查共完成 95 户、369 件個案。在調查中，並無發現擁有詔安客語聽或說能力的個案，亦無認同或極認同本身為詔安客家人的個案。本計畫團隊原根據過去的文獻將土庫鎮新庄里列入本計畫調查範圍，但經多方查證得知，居住於此地之張氏並非張廖氏族裔，其祖籍亦非漳州府詔安縣，因此排除土庫鎮新庄里為詔安客家核心聚落範圍。

四、整體調查結果

4-1 各鄉鎮姓氏、年齡層、性別統計

若以姓氏來看，三鄉鎮之調查個案中，以廖姓為主的鄉鎮為二崙鄉、西螺鎮，以李姓為主的鄉鎮為崙背鄉。以年齡層來看，三鄉鎮中都是以中老年的調查個案為主，而 18~34 歲的個案數為最低，可看出三鄉鎮之青年人口外流嚴重，推測應是出外就業、求學之因。以性別來看，調查個案之男女比例約為 6 比 4，男性的個案略高於女性受訪個案。

4-2 各鄉鎮血緣認定為詔安客統計

三鄉鎮中血緣認定為詔安客家個案數最多的為崙背鄉（9,619 件，比例 75.7％），其次為二崙鄉（5,826 件，比例 42.1％），最低的為西螺鎮（948 件，比例 27.6％）。本計畫依各鄉鎮調查個案之比例推估詔安客家人口數，得知崙背鄉約有 13,897 人、二崙鄉約有 9,351 人、西螺鎮約有 2,568 人。三鄉鎮之核心地區詔安客家人口數合計約 25,817 人。

4-3 各鄉鎮詔安客語能力統計

本計畫調查出崙背鄉之詔安客語能力最好，其次為二崙鄉，最低的為西螺鎮。其中崙背鄉現有 4,194 人會說詔安客語；二崙鄉現有 1,921 人會說詔安客語；西螺鎮僅有 7 人。本計畫將調查數據依各鄉鎮比例推估目前崙背鄉能說詔安客語的人數約有 6,131 人，二崙鄉約有 2,923 人，西螺鎮約有 22 人。三鄉鎮之核心地區能說詔安客語之人數合計約有 9,076 人。

4-4 各鄉鎮自我認同統計

在詔安客家自我認同方面，三鄉鎮反映之情形與詔安客語能力相似。客語能力較好的鄉鎮自我認同度相對較高，反之，則自我認同度較低。因此崙背鄉受訪個案之自我認同度較其他二鄉鎮高。客家認同度影響是詔安客家相關調查之情形甚為明顯，崙背鄉在 99-100 年行政院客家委員之客家人口調查可高於 30％門檻，因此列入客家重點發展鄉鎮，反觀本計畫雖推估二崙鄉 13 村有 42.1％的人口為詔安客家人，然因自我認同度較低，因此在抽樣調查時不容易反映其客家背景。

五、檢討與建議

5-1 詔安客語的現況與危機

本計畫調查出目前使用詔安客語情況較佳的區域則是沿著縣道 156 與縣道 154 甲線分布。目前主要使用詔安客語的聚落北界為二崙鄉復興村龍結路與復興路；南界落在新虎尾溪，在崙背鄉、二崙鄉內，新虎尾溪以北之地區皆有使用詔安客語的情形；東至二崙鄉的田尾、湳仔村以台糖五分車路為界；西至崙背鄉阿勸村的鹽園聚落。此範圍比對應吳中杰老師在《台灣客家語言與移民源流關係研究》之結果已經有縮減的趨勢。在短短 1 年半期間已經快速縮減。從年齡層分布來看，18~34 歲年齡層客語能力的喪失會產生嚴重地客語傳承斷層。無論從空間分佈與年齡層分布來看，在在顯示詔安客語使用已經出現嚴重的傳承危機。(圖 3)

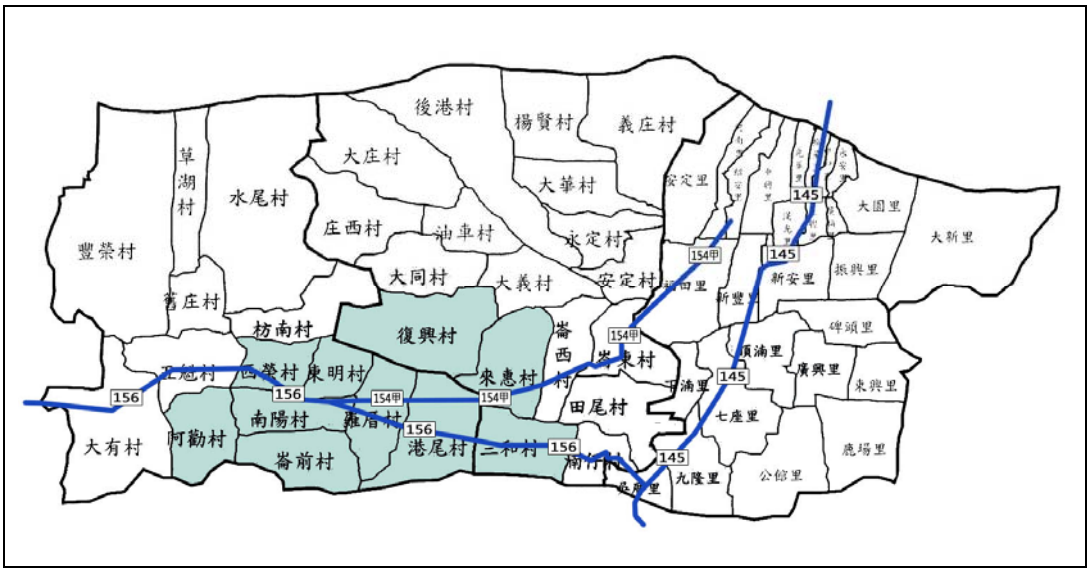

圖 3 崙背、二崙、西螺詔安客語使用情形較佳之村里分佈圖
圖片來源：本計畫繪製

5-2 詔安客家認同之現況與危機

即使是認同度高的鄉鎮，仍無法抵擋福佬化的大趨勢。從早期被周邊福佬人排擠、被冠上「拗客」的稱謂，加上工商社會的發展趨勢，被迫隱藏甚至遺忘自己的母語，進而失去對客家身份的認同，逐漸被福佬化。近年因連年舉辦客家相關節慶活動，詔安客的意識逐漸抬頭，讓若干不會使用詔安客語的個人、社團與村里也開始具有詔安客家的認同。崙背鄉在 100 年依《客家基本法》列入客家文化重點發展鄉鎮，未來應該將重點放在提升二崙鄉、西螺鎮的客家文化與語言傳承工作，讓本地的詔安客自我認同度再度提升。(圖 4)

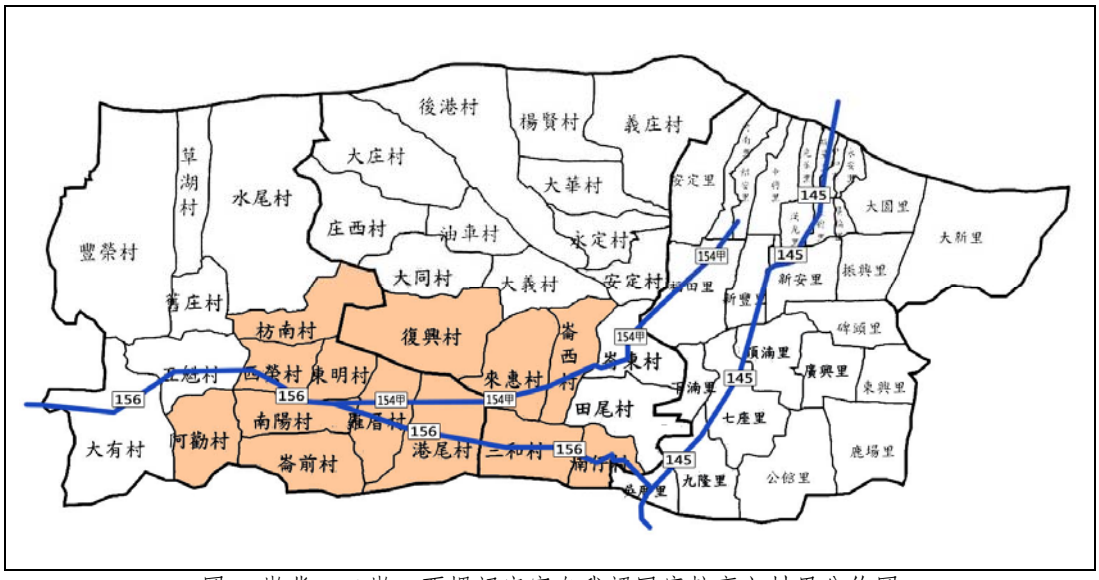

圖 4 崙背、二崙、西螺詔安客自我認同度較高之村里分佈圖
圖片來源：本計畫繪製

5-3 對行政部門之建議

本計畫建議在詔安客家人口的工作方面應著重在增加本地就業機會，減少青壯年人口外移，並加強老年人與幼童的照護，讓詔安客家血緣持續傳承。另在語言方面，建議中、小學、成立相關社團或客語學堂、鼓勵「客語家庭」之認證與獎勵等，強化民眾實質使用詔安客語為生活語言。政府應透過生活圈的調查，補足詔安客家地區生活、文教、醫療、活動設施等的完整性，使詔安客家人的生活所需不假外求，提升詔安客家自我認同。

5-4 對後續調查之建議

建議縣政府行政部門比照客委會計畫時程，每 3 年施行一次詳細調查計畫，掌握詔安客家人口數與語言使用情形。考量三鄉鎮人口數量、《個資法》的規範、加上調查項目繁多，為使計畫成果完善，建議計畫期程應可再適度延長，使調查與統計工作更加確實。近年電話詐騙犯罪猖獗，建議未來的調查優先以實地訪問方式進行，增加樣本數、充實調查內容。

結合在地人士形成固定的調查團隊，深入了解各聚落的客家人口、語言使用情形，提高調查的精確度。應有計畫地提升調查員的客語能力，對受訪者的客語使用狀況具備辨識能力，亦應加強調查員的詔安客家相關文史知識，使得調查員能精確地辨認受訪者的客家血緣，提高詔安客家血緣調查的精確度。

目錄

前言 ---------- 1

第一章、詔安客家族群的背景與認定 ---------- 3

第一節、詔安客家族群的認定條件 ---------- 3

第二節、調查方式 ---------- 13

第三節、分析方式 ---------- 24

第二章、詔安客家重點鄉鎮—崙背鄉 ---------- 27

第一節、調查狀況 ---------- 27

第二節、血緣認定 ---------- 33

第三節、詔安客語使用情形 ---------- 40

第四節、詔安客身份自我認同 ---------- 98

第五節、小結 ---------- 102

第三章、詔安客家重點鄉鎮—二崙鄉 ---------- 107

第一節、調查狀況 ---------- 107

第二節、血緣認定 ---------- 114

第四節、自我認同 ---------- 183

第五節、小結 ---------- 188

第四章、詔安客家重點鄉鎮—西螺鎮 ---------- 193

第一節、調查狀況 ---------- 193

第二節、血緣認定 ---------- 197

第三節、詔安客語使用情形 ---------- 203

第四節、自我認同 ---------- 218

第五節、小結 ---------- 222

第五章、詔安客家重點鄉鎮—土庫鎮 ---------- 225

第一節 調查狀況 ---------- 225

第二節 新庄張氏為張廖氏之誤 ---------- 225

第三節 新庄張氏並非詔安客 ---------- 226

第六章、三鄉鎮綜合分析 ---------- 229

第一節 各鄉鎮調查狀況 ---------- 229

第二節 各鄉鎮血緣認定情形 ---------- 231
第三節 各鄉鎮詔安客語使用情形 ---------- 235
第四節 各鄉鎮詔安客家人之自我認同 ---------- 256
第五節 綜合分析 ---------- 264

第七章、總結 ---------- 265
第一節 與歷年調查資料之比對 ---------- 265
第二節 詔安客語之現況與危機 ---------- 274
第三節 詔安客家認同之現況與危機 ---------- 276
第四節 對行政部門之建議 ---------- 277
第五節 本調查計畫對後續調查之建議 ---------- 279

參考資料 ---------- 267

謝誌 ---------- 269

附錄 ---------- 271

圖目錄

圖 1-1 詔安縣客家分佈示意圖----------3
圖 1-2 詔安縣使用客語之自然村位置圖----------3
圖 2-1 崙背鄉各村調查所得之詔安客家人口數量直條圖----------102
圖 2-2 崙背鄉各村詔安客家人口比例直條圖----------103
圖 2-3 崙背鄉各村詔安客語能力直條圖----------103
圖 2-4 崙背鄉各村各種自我認同個案數直條圖----------104
圖 3-1 二崙鄉各村詔安客家人口數量直條圖----------188
圖 3-2 二崙鄉各村詔安客家人口比例直條圖----------188
圖 3-3 二崙鄉各村之各種詔安客語使用能力直條圖----------189
圖 3-4 二崙鄉各村之各種詔安客自我認同直條圖----------190
圖 4-1 西螺鎮各里詔安客家人口數量直條圖----------222
圖 4-2 西螺鎮各里詔安客家人口比例折線圖----------222
圖 4-3 西螺鎮各里之各種詔安客語能力直條圖----------223
圖 4-4 西螺鎮各里之各種自我認同直條圖----------223
圖 5-1 明治 35 年（1902）7 月斗六廳布嶼堡崙背派出所調查區域略圖
----------227
圖 5-2 明治 35 年（1902）10 月斗六廳布嶼堡崙背派出所調查區域略圖
----------227
圖 5-3 1904 臺灣堡圖（崙背、土庫部分）----------227
圖 6-1 三鄉鎮之血緣認定詔安客比例直條圖----------231
圖 6-2 各鄉鎮之各村詔安客人口分布圖----------232
圖 6-3 各鄉鎮之客語聽能力人數比例直條圖----------235
圖 6-4 各鄉鎮之客語說能力人口比例直條圖----------242
圖 6-5 各鄉鎮之各種客家自我認同人口比例直條圖----------257
圖 7-1 各鄉鎮詔安客語說能力分布圖----------271
圖 7-2 崙背、二崙、西螺詔安客語使用情形較佳（說能力達 25%以上
）之村里分佈圖 ----------271
圖 7-3 崙背、二崙、西螺詔安客自我認同度較高之村里分佈圖-------276

表目錄

表 1-1 臺灣地區詔安客分布範圍—北部 ---------- 4
表 1-2 臺灣地區詔安客分布範圍—中部 ---------- 5
表 1-3 臺灣地區詔安客分布範圍—南部 ---------- 6
表 1-4 臺灣地區詔安客分布範圍—東部 ---------- 7
表 1-5 雲林縣的詔安客家聚落一覽表 ---------- 8
表 1-6 雲林縣張廖氏各宗祠列表 ---------- 11
表 1-7 雲林縣鍾氏詔安客各房列表 ---------- 11
表 1-8 雲林縣鍾氏詔安客各房列表 ---------- 11
表 1-9 户政登記户數、人數與電話簿户數一覽表—崙背鄉---------- 13
表 1-10 户政登記户數、人數與電話簿户數一覽表—西螺鎮 ---------- 13
表 1-11 户政登記户數、人數與電話簿户數一覽表—二崙鄉 ---------- 13
表 1-12 雲林縣的詔安客家聚落之學區小學一覽表 ---------- 16
表 1-13 已完成施測小學各村問卷數統計表—二崙鄉與崙背鄉 -------- 17
表 1-14 已完成施測小學各村問卷數統計表—西螺鎮 ---------- 18
表 1-15 調查方式施用村落一覽表—崙背鄉與西螺鎮 ---------- 19
表 1-16 調查方式施用村落一覽表—二崙鄉 ---------- 19
表 1-17 完成個案數一覽表—崙背鄉 ---------- 21
表 1-18 完成個案數一覽表—西螺鎮 ---------- 21
表 1-19 完成個案數一覽表—二崙鄉 ---------- 21
表 1-20 各種訪查方式完成個案數與比例 ---------- 22
表 1-21 各種姓氏個案數與比例 ---------- 22
表 1-22 性別個案數與比例 ---------- 22
表 1-23 各種年齡層個案數與比例 ---------- 23
表 1-24 比對項目檢核表 ---------- 26
表 2-1 崙背鄉的詔安客家聚落一覽表 ---------- 27
表 2-2 崙背鄉詔安客家人口調查記錄表 ---------- 27
表 2-3 崙背鄉詔安客家人口調查各村受訪件數與比例 ---------- 28
表 2-4 調查方式施用村落一覽表—崙背鄉 ---------- 28
表 2-5 各村姓氏統計表—崙背鄉 ---------- 30
表 2-6 各村性別統計表—崙背鄉 ---------- 31
表 2-7 各種年齡層個案數與比例—崙背鄉 ---------- 32
表 2-8 港尾村詔安客家人口調查統計表 ---------- 33
表 2-9 羅厝村詔安客家人口調查統計表 ---------- 33
表 2-10 崙前村詔安客家人口調查統計表 ---------- 33
表 2-11 水尾村詔安客家人口調查統計表 ---------- 34
表 2-12 枋南村詔安客家人口調查統計表 ---------- 34
表 2-13 西榮村詔安客家人口調查統計表 ---------- 34
表 2-14 阿勸村詔安客家人口調查統計表 ---------- 35
表 2-15 東明村詔安客家人口調查統計表 ---------- 35
表 2-16 南陽村詔安客家人口調查統計表 ---------- 35
表 2-17 各村血緣認定詔安客之個案數與比例一覽表—崙背鄉 -------- 36

表 2- 18 各村中各姓氏之血緣認定為詔安客統計表—崙背鄉 ---------- 37
表 2- 19 各村中各種年齡層之血緣認定為詔安客個案數與比例—崙背鄉 ---------- 38
表 2- 20 各村中各種訪查方式之血緣認定為詔安客統計表—崙背鄉 -- 39
表 2- 21 各種訪查方式之客語聽能力統計一覽表—崙背鄉 ---------- 40
表 2- 22 各村聽能力一覽表—崙背鄉 ---------- 40
表 2- 23 各種訪查方式之各種詔安客語聽能力統計表—港尾村 -------- 41
表 2- 24 各姓氏之詔安客語聽能力統計表—崙背鄉港尾村 ---------- 42
表 2- 25 各種年齡層之詔安客語聽能力—崙背鄉港尾村 ---------- 43
表 2- 26 血緣認定詔安客之各種詔安客語聽能力統計表—港尾村 ----- 43
表 2- 27 各種訪查方式之各種詔安客語聽能力統計表—羅厝村 -------- 44
表 2- 28 各姓氏之詔安客語聽能力統計表—崙背鄉羅厝村 ---------- 45
表 2- 29 各種年齡層之詔安客語聽能力—崙背鄉羅厝村 ---------- 45
表 2- 30 血緣認定詔安客之各種詔安客語聽能力統計表—羅厝村 ----- 46
表 2- 31 各種訪查方式之各種詔安客語聽能力統計表—崙前村 -------- 46
表 2- 32 各姓氏之詔安客語聽能力統計表—崙背鄉崙前村 ---------- 47
表 2- 33 各種年齡層之詔安客語聽能力—崙背鄉崙前村 ---------- 48
表 2- 34 血緣認定詔安客之各種詔安客語聽能力統計表—崙前村 ----- 48
表 2- 35 各種訪查方式之各種詔安客語聽能力統計表—水尾村 -------- 49
表 2- 36 各姓氏之詔安客語聽能力統計表—崙背鄉水尾村 ---------- 50
表 2- 37 各種年齡層之詔安客語聽能力—崙背鄉水尾村 ---------- 51
表 2- 38 血緣認定詔安客之各種詔安客語聽能力統計表—水尾村 ----- 51
表 2- 39 各種訪查方式之各種詔安客語聽能力統計表—枋南村 -------- 51
表 2- 40 各姓氏之詔安客語聽能力統計表—崙背鄉枋南村 ---------- 52
表 2- 41 各種年齡層之詔安客語聽能力—崙背鄉枋南村 ---------- 53
表 2- 42 血緣認定詔安客之各種詔安客語聽能力統計表—枋南村 ----- 53
表 2- 43 各種訪查方式之各種詔安客語聽能力統計表—西榮村 -------- 54
表 2- 44 各姓氏之詔安客語聽能力統計表—崙背鄉西榮村 ---------- 55
表 2- 45 各種年齡層之詔安客語聽能力—崙背鄉西榮村 ---------- 56
表 2- 46 血緣認定詔安客之各種詔安客語聽能力統計表—西榮村 ----- 56
表 2- 47 各種訪查方式之各種詔安客語聽能力統計表—阿勸村 -------- 57
表 2- 48 各姓氏之詔安客語聽能力統計表—崙背鄉阿勸村 ---------- 58
表 2- 49 各種年齡層之詔安客語聽能力—崙背鄉阿勸村 ---------- 59
表 2- 50 血緣認定詔安客之各種詔安客語聽能力統計表—阿勸村 ----- 59
表 2- 51 各種訪查方式之各種詔安客語聽能力統計表—東明村 -------- 60
表 2- 52 各姓氏之詔安客語聽能力統計表—崙背鄉東明村 ---------- 61
表 2- 53 各種年齡層之詔安客語聽能力—崙背鄉東明村 ---------- 62
表 2- 54 血緣認定詔安客之各種詔安客語聽能力統計表—東明村 ----- 62
表 2- 55 各種訪查方式之各種詔安客語聽能力統計表—南陽村 -------- 63
表 2- 56 各姓氏之詔安客語聽能力統計表—崙背鄉南陽村 ---------- 64
表 2- 57 各種年齡層之詔安客語聽能力—崙背鄉南陽村 ---------- 65
表 2- 58 血緣認定詔安客之各種詔安客語聽能力統計表—南陽村 ----- 65
表 2- 59 各種訪查方式之客語說能力統計一覽表—崙背鄉 ---------- 66

表 2- 60 各村說能力一覽表—崙背鄉 ---------- 66
表 2- 61 各種訪查方式之各種詔安客語說能力統計表—港尾村 -------- 67
表 2- 62 各姓氏之詔安客語說能力統計表—崙背鄉港尾村 ---------- 68
表 2- 63 各種年齡層之詔安客語說能力—崙背鄉港尾村 ---------- 69
表 2- 64 血緣認定詔安客之各種詔安客語說能力統計表—港尾村 ----- 69
表 2- 65 各種詔安客語說能力之各種詔安客語聽能力統計表—港尾村 70
表 2- 66 各種訪查方式之各種詔安客語說能力統計表—羅厝村 -------- 70
表 2- 67 各姓氏之詔安客語說能力統計表—崙背鄉羅厝村 ---------- 71
表 2- 68 各種年齡層之詔安客語說能力—崙背鄉羅厝村 ---------- 72
表 2- 69 血緣認定詔安客之各種詔安客語說能力統計表—羅厝村 ----- 72
表 2- 70 各種詔安客語說能力之各種詔安客語聽能力統計表—羅厝村 73
表 2- 71 各種訪查方式之各種詔安客語說能力統計表—崙前村 -------- 74
表 2- 72 各姓氏之詔安客語說能力統計表—崙背鄉崙前村 ---------- 75
表 2- 73 各種年齡層之詔安客語說能力—崙背鄉崙前村 ---------- 76
表 2- 74 血緣認定詔安客之各種詔安客語說能力統計表—崙前村 ----- 76
表 2- 75 各種詔安客語說能力之各種詔安客語聽能力統計表—崙前村 77
表 2- 76 各種訪查方式之各種詔安客語說能力統計表—水尾村 -------- 77
表 2- 77 各姓氏之詔安客語說能力統計表—崙背鄉水尾村 ---------- 78
表 2- 78 各種年齡層之詔安客語說能力—崙背鄉水尾村 ---------- 79
表 2- 79 血緣認定詔安客之各種詔安客語說能力統計表—水尾村 ----- 79
表 2- 80 各種詔安客語說能力之各種詔安客語聽能力統計表—水尾村 80
表 2- 81 各種訪查方式之各種詔安客語說能力統計表—枋南村 -------- 80
表 2- 82 各姓氏之詔安客語說能力統計表—崙背鄉枋南村 ---------- 81
表 2- 83 各種年齡層之詔安客語說能力—崙背鄉枋南村 ---------- 82
表 2- 84 血緣認定詔安客之各種詔安客語說能力統計表—枋南村 ----- 82
表 2- 85 各種詔安客語說能力之各種詔安客語聽能力統計表—枋南村 83
表 2- 86 各種訪查方式之各種詔安客語說能力統計表—西榮村 -------- 83
表 2- 87 各姓氏之詔安客語說能力統計表—崙背鄉西榮村 ---------- 84
表 2- 88 各種年齡層之詔安客語說能力—崙背鄉西榮村 ---------- 85
表 2- 89 血緣認定詔安客之各種詔安客語說能力統計表—西榮村 ----- 85
表 2- 90 各種詔安客語說能力之各種詔安客語聽能力統計表—西榮村 86
表 2- 91 各種訪查方式之各種詔安客語說能力統計表—阿勸村 -------- 86
表 2- 92 各姓氏之詔安客語說能力統計表—崙背鄉阿勸村 ---------- 87
表 2- 93 各種年齡層之詔安客語說能力—崙背鄉阿勸村 ---------- 88
表 2- 94 血緣認定詔安客之各種詔安客語說能力統計表—阿勸村 ----- 88
表 2- 95 各種詔安客語說能力之各種詔安客語聽能力統計表—阿勸村 89
表 2- 96 各種訪查方式之各種詔安客語說能力統計表—東明村 -------- 89
表 2- 97 各姓氏之詔安客語說能力統計表—崙背鄉東明村 ---------- 90
表 2- 98 各種年齡層之詔安客語說能力—崙背鄉東明村 ---------- 91
表 2- 99 血緣認定詔安客之各種詔安客語說能力統計表—東明村 ----- 91
表 2- 100 各種詔安客語說能力之各種詔安客語聽能力統計表—東明村 ---------- 92
表 2- 101 各種訪查方式之各種詔安客語說能力統計表—南陽村------- 92

表 2- 102 血緣認定為詔安客之客語說能力統計表—崙背鄉南陽村---- 93
表 2- 103 各種年齡層之詔安客語說能力—崙背鄉南陽村---------- 94
表 2- 104 血緣認定詔安客之各種詔安客語說能力統計表—南陽村---- 94
表 2- 105 各種詔安客語說能力之各種詔安客語聽能力統計表—南陽村 ---------- 95
表 2- 106 各種接觸客語管道統計表—崙背鄉 ---------- 96
表 2- 107 各種訪查方式之客家自我認同統計表—崙背鄉---------- 98
表 2- 108 各村客家自我認同統計表—崙背鄉 ---------- 99
表 2- 109 各種姓氏之客家自我認同統計表—崙背鄉 ----------100
表 2- 110 各年齡層之客家自我認同統計表—崙背鄉----------101
表 3- 1 二崙鄉詔安客家聚落與村落分類一覽表 ----------107
表 3- 2 二崙鄉詔安客家調查情形一覽表 ----------108
表 3- 3 二崙鄉詔安客家人口調查各村受訪份數與比例 ----------108
表 3- 4 各村落訪查方式一覽表－二崙鄉 ----------109
表 3- 5 各村落受訪者之姓氏一覽表－二崙鄉 ---------- 111
表 3- 6 各村落受訪者之性別－二崙鄉 ----------112
表 3- 7 各種年齡層個案數與比例－二崙鄉 ----------113
表 3- 8 來惠村詔安客家人口調查統計表 ----------114
表 3- 9 復興村詔安客家人口調查統計表 ----------114
表 3-10 三和村詔安客家人口調查統計表----------114
表 3- 11 湳仔村詔安客家人口調查統計表----------115
表 3- 12 崙西村詔安客家人口調查統計表----------115
表 3- 13 崙東村詔安客家人口調查統計表----------115
表 3- 14 田尾村詔安客家人口調查統計表----------115
表 3- 15 楊賢村詔安客家人口調查統計表----------116
表 3- 16 永定村詔安客家人口調查統計表----------116
表 3- 17 定安村詔安客家人口調查統計表----------116
表 3- 18 油車村詔安客家人口調查統計表----------116
表 3- 19 大義村詔安客家人口調查統計表----------117
表 3- 20 大同村詔安客家人口調查統計表----------117
表 3- 21 各村血緣認定詔安客之個案數與比例一覽表－二崙鄉 -------117
表 3- 22 各村中各姓氏之血緣認定為詔安客統計表－二崙鄉 ----------119
表 3- 23 各村中各年齡層之血緣認定為詔安客統計表－二崙鄉 -------121
表 3- 24 各村中各訪查方式之血緣認定為詔安客統計表－二崙鄉 ----123
表 3- 25 各種訪查方式之客語聽能力統計一覽表－二崙鄉 ----------124
表 3- 26 各村之客語說能力統計表－二崙鄉----------125
表 3- 27 各種訪查方式之各種詔安客語聽能力統計表－二崙鄉來惠村----------126
表 3- 28 各村落受訪者之姓氏一覽表－二崙鄉來惠村----------126
表 3- 29 各種年齡層之詔安客語聽能力－二崙鄉來惠村----------127
表 3- 30 血緣認定詔安客之各種詔安客語聽能力統計表－二崙鄉來惠村----------127
表 3- 31 各種訪查方式之各種詔安客語聽能力統計表－二崙鄉復興

村 ---------- 128
表 3- 32 各村落受訪者之姓氏一覽表－二崙鄉復興村 ---------- 128
表 3- 33 各種年齡層之詔安客語聽能力－二崙鄉復興村 ---------- 129
表 3- 34 血緣認定詔安客之各種詔安客語聽能力統計表－二崙鄉復興村 ---------- 129
表 3- 35 各種訪查方式之各種詔安客語聽能力統計表－二崙鄉三和村 ---------- 130
表 3- 36 各村落受訪者之姓氏一覽表－二崙鄉三和村 ---------- 130
表 3- 37 各種年齡層之詔安客語聽能力－二崙鄉三和村 ---------- 131
表 3- 38 血緣認定詔安客之各種詔安客語聽能力統計表－二崙鄉三和村 ---------- 131
表 3- 39 各種訪查方式之各種詔安客語聽能力統計表－二崙鄉湳仔村 ---------- 132
表 3- 40 各村落受訪者之姓氏一覽表－二崙鄉湳仔村 ---------- 132
表 3- 41 各種年齡層之詔安客語聽能力－二崙鄉湳仔村 ---------- 133
表 3- 42 血緣認定詔安客之各種詔安客語聽能力統計表－二崙鄉湳仔村 ---------- 133
表 3- 43 各種訪查方式之各種詔安客語聽能力統計表－二崙鄉崙西村 ---------- 134
表 3- 44 各村落受訪者之姓氏一覽表－二崙鄉崙西村 ---------- 134
表 3- 45 各種年齡層之詔安客語聽能力－二崙鄉崙西村 ---------- 135
表 3- 46 血緣認定詔安客之各種詔安客語聽能力統計表－二崙鄉崙西村 ---------- 135
表 3- 47 各種訪查方式之各種詔安客語聽能力統計表－二崙鄉崙東村 ---------- 136
表 3- 48 各村落受訪者之姓氏一覽表－二崙鄉崙東村 ---------- 136
表 3- 49 各種年齡層之詔安客語聽能力－二崙鄉崙東村 ---------- 137
表 3- 50 血緣認定詔安客之各種詔安客語聽能力統計表－二崙鄉崙東村 ---------- 137
表 3- 51 各種訪查方式之各種詔安客語聽能力統計表－二崙鄉田尾村 ---------- 138
表 3- 52 各村落受訪者之姓氏一覽表－二崙鄉田尾村 ---------- 138
表 3- 53 各種年齡層之詔安客語聽能力－二崙鄉田尾村 ---------- 139
表 3- 54 血緣認定詔安客之各種詔安客語聽能力統計表－二崙鄉田尾村 ---------- 139
表 3- 55 各種訪查方式之各種詔安客語聽能力統計表－二崙鄉楊賢村 ---------- 139
表 3- 56 各村落受訪者之姓氏一覽表－二崙鄉楊賢村 ---------- 140
表 3- 57 各種年齡層之詔安客語聽能力－二崙鄉楊賢村 ---------- 140
表 3- 58 血緣認定詔安客之各種詔安客語聽能力統計表－二崙鄉楊賢村 ---------- 141
表 3- 59 各種訪查方式之各種詔安客語聽能力統計表－二崙鄉永定村 ---------- 141

表 3- 60 各村落受訪者之姓氏一覽表－二崙鄉永定村 ---------- 141
表 3- 61 各種年齡層之詔安客語聽能力－二崙鄉永定村 ---------- 142
表 3- 62 血緣認定詔安客之各種詔安客語聽能力統計表－二崙鄉永定村 ---------- 142
表 3- 63 各種訪查方式之各種詔安客語聽能力統計表－二崙鄉定安村 ---------- 143
表 3- 64 各村落受訪者之姓氏一覽表－二崙鄉定安村 ---------- 143
表 3- 65 各種年齡層之詔安客語聽能力－二崙鄉定安村 ---------- 144
表 3- 66 血緣認定詔安客之各種詔安客語聽能力統計表－二崙鄉定安村 ---------- 144
表 3- 67 各種訪查方式之各種詔安客語聽能力統計表－二崙鄉油車村 ---------- 144
表 3- 68 各村落受訪者之姓氏一覽表－二崙鄉油車村 ---------- 145
表 3- 69 各種年齡層之詔安客語聽能力－二崙鄉油車村 ---------- 145
表 3- 70 血緣認定詔安客之各種詔安客語聽能力統計表－二崙鄉油車村 ---------- 146
表 3- 71 各種訪查方式之各種詔安客語聽能力統計表－二崙鄉大義村 ---------- 146
表 3- 72 各村落受訪者之姓氏一覽表－二崙鄉大義村 ---------- 146
表 3- 73 各種年齡層之詔安客語聽能力－二崙鄉大義村 ---------- 147
表 3- 74 血緣認定詔安客之各種詔安客語聽能力統計表－二崙鄉大義村 ---------- 147
表 3- 75 各種訪查方式之各種詔安客語聽能力統計表－二崙鄉大同村 ---------- 148
表 3- 76 各姓氏之詔安客語聽能力統計表－二崙鄉大同村 ---------- 148
表 3- 77 各種年齡層之詔安客語聽能力－二崙鄉大同村 ---------- 149
表 3- 78 血緣認定詔安客之各種詔安客語聽能力統計表－二崙鄉大同村 ---------- 149
表 3- 79 各種訪查方式之各種詔安客語說能力統計表－二崙鄉 ------- 150
表 3- 80 各村中血緣認定為詔安客之客語說能力統計表－二崙鄉 ---- 151
表 3- 81 各種訪查方式之各種詔安客語說能力統計表－二崙鄉三和村 ---------- 152
表 3- 82 各姓氏之詔安客語說能力統計表－二崙鄉來惠村 ---------- 152
表 3- 83 各種年齡層之詔安客語說能力－二崙鄉來惠村 ---------- 153
表 3- 84 血緣認定詔安客之各種詔安客語說能力統計表－二崙鄉來惠村 ---------- 153
表 3- 85 各種詔安客語說能力之各種詔安客語聽能力統計表－二崙鄉來惠村 ---------- 154
表 3- 86 各種訪查方式之各種詔安客語說能力統計表－二崙鄉復興村 ---------- 154
表 3- 87 各姓氏之詔安客語說能力統計表－二崙鄉復興村 ---------- 155
表 3- 88 各種年齡層之詔安客語說能力－二崙鄉復興村 ---------- 155
表 3- 89 血緣認定詔安客之各種詔安客語說能力統計表－二崙鄉復興

村 ---------- 156
表 3- 90 各種詔安客語說能力之各種詔安客語聽能力統計表－二崙鄉復興村 ---------- 156
表 3- 91 各種訪查方式之各種詔安客語說能力統計表－二崙鄉三和村 ---------- 157
表 3- 92 各姓氏之詔安客語說能力統計表－二崙鄉三和村 ---------- 157
表 3- 93 各種年齡層之詔安客語說能力－二崙鄉三和村 ---------- 158
表 3- 94 血緣認定詔安客之各種詔安客語說能力統計表－二崙鄉三和村 ---------- 158
表 3- 95 各種詔安客語說能力之各種詔安客語聽能力統計表－二崙鄉三和村 ---------- 159
表 3- 96 各種訪查方式之各種詔安客語說能力統計表－二崙鄉湳仔村 ---------- 159
表 3- 97 各姓氏之詔安客語說能力統計表－二崙鄉湳仔村 ---------- 160
表 3- 98 各種年齡層之詔安客語說能力－二崙鄉湳仔村 ---------- 160
表 3- 99 血緣認定詔安客之各種詔安客語說能力統計表－二崙鄉湳仔村 ---------- 161
表 3- 100 各種詔安客語說能力之各種詔安客語聽能力統計表－二崙鄉湳仔村 ---------- 161
表 3- 101 各種訪查方式之各種詔安客語說能力統計表－二崙鄉崙西村 ---------- 162
表 3- 102 各姓氏之詔安客語說能力統計表－二崙鄉崙西村 ---------- 162
表 3- 103 各種年齡層之詔安客語說能力－二崙鄉崙西村 ---------- 163
表 3- 104 血緣認定詔安客之各種詔安客語說能力統計表－二崙鄉崙西村 ---------- 163
表 3- 105 各種詔安客語說能力之各種詔安客語聽能力統計表－崙西村 ---------- 164
表 3- 106 各種訪查方式之各種詔安客語說能力統計表－二崙鄉崙東村 ---------- 164
表 3- 107 各姓氏之詔安客語說能力統計表－二崙鄉崙東村 ---------- 165
表 3- 108 各種年齡層之詔安客語說能力－二崙鄉崙東村 ---------- 165
表 3- 109 血緣認定詔安客之各種詔安客語說能力統計表－二崙鄉崙東村 ---------- 166
表 3- 110 各種詔安客語說能力之各種詔安客語說能力統計表－二崙鄉崙東村 ---------- 166
表 3- 111 各種訪查方式之各種詔安客語說能力統計表－二崙鄉田尾村 ---------- 167
表 3- 112 各姓氏之詔安客語說能力統計表－二崙鄉田尾村 ---------- 167
表 3- 113 各種年齡層之詔安客語說能力－二崙鄉田尾村 ---------- 168
表 3- 114 血緣認定詔安客之各種詔安客語說能力統計表－二崙鄉田尾村 ---------- 168
表 3- 115 各種詔安客語說能力之各種詔安客語聽能力統計表－二崙鄉田尾村 ---------- 169

表 3- 116 各種訪查方式之各種詔安客語說能力統計表－二崙鄉楊賢村 ---------- 169
表 3- 117 各姓氏之詔安客語說能力統計表－二崙鄉楊賢村---------- 169
表 3- 118 各種年齡層之詔安客語說能力－二崙鄉楊賢村---------- 170
表 3- 119 血緣認定詔安客之各種詔安客語說能力統計表－二崙鄉楊賢村 ---------- 170
表 3- 120 各種詔安客語說能力之各種詔安客語聽能力統計表-二崙鄉楊賢村---------- 171
表 3- 121 各種訪查方式之各種詔安客語說能力統計表－二崙鄉永定村 ---------- 171
表 3- 122 各姓氏之詔安客語說能力統計表－二崙鄉永定村---------- 172
表 3- 123 各種年齡層之詔安客語說能力－二崙鄉永定村---------- 172
表 3- 124 血緣認定詔安客之各種詔安客語說能力統計表－二崙鄉永定村 ---------- 173
表 3- 125 各種詔安客語說能力之各種詔安客語聽能力統計表－二崙鄉永定村---------- 173
表 3- 126 各種訪查方式之各種詔安客語說能力統計表－二崙鄉定安村 ---------- 173
表 3- 127 各姓氏之詔安客語說能力統計表－二崙鄉定安村---------- 174
表 3- 128 各種年齡層之詔安客語說能力－二崙鄉定安村---------- 174
表 3- 129 血緣認定詔安客之各種詔安客語說能力統計表－二崙鄉定安村 ---------- 175
表 3- 130 各種詔安客語說能力之各種詔安客語聽能力統計表－二崙鄉定安村---------- 175
表 3- 131 各種訪查方式之各種詔安客語說能力統計表－二崙鄉油車村 ---------- 175
表 3- 132 各姓氏之詔安客語說能力統計表－二崙鄉油車村---------- 176
表 3- 133 各種年齡層之詔安客語說能力－二崙鄉油車村---------- 176
表 3- 134 血緣認定詔安客之各種詔安客語說能力統計表－二崙鄉油車村 ---------- 177
表 3- 135 各種詔安客語說能力之各種詔安客語聽能力統計表－二崙鄉油車村---------- 177
表 3- 136 各種訪查方式之各種詔安客語說能力統計表－二崙鄉大義村 ---------- 177
表 3- 137 各姓氏之詔安客語說能力統計表－二崙鄉大義村---------- 178
表 3- 138 各種年齡層之詔安客語說能力－二崙鄉大義村---------- 178
表 3- 139 血緣認定詔安客之各種詔安客語說能力統計表－二崙鄉大義村 ---------- 179
表 3- 140 各種詔安客語說能力之各種詔安客語聽能力統計表－二崙鄉大義村---------- 179
表 3- 141 各種訪查方式之各種詔安客語說能力統計表-二崙鄉三和村 ---------- 179
表 3- 142 各姓氏之詔安客語說能力統計表－二崙鄉大同村---------- 180

表 3- 143 各種年齡層之詔安客語說能力－二崙鄉大同村---------- 180
表 3- 144 血緣認定詔安客之各種詔安客語說能力統計表－二崙鄉
大同村---------- 181

表 3- 145 各種詔安客語說能力之各種詔安客語聽能力統計表－二崙
鄉大同村---------- 181
表 3- 146 各種接觸客語管道統計表－二崙鄉 ---------- 182
表 3- 147 各種訪查方式之客家自我認同統計表－二崙鄉---------- 183
表 3- 148 各村客家自我認同統計表－二崙鄉 ---------- 184
表 3- 149 各種姓氏之客家自我認同統計表－二崙鄉 ---------- 186
表 3- 150 各年齡層之客家自我認同統計表－二崙鄉 ---------- 187
表 4- 1 西螺鎮詔安客家聚落與村落分類一覽表 ---------- 193
表 4- 2 西螺鎮詔安客家調查情形一覽表 ---------- 193
表 4- 3 各里調查完成份數一覽表—西螺鎮 ---------- 193
表 4- 4 各里訪查方式一覽表—西螺鎮 ---------- 194
表 4- 5 各里姓氏統計表—西螺鎮 ---------- 195
表 4- 6 各里性別統計表—西螺鎮 ---------- 195
表 4- 7 各種年齡層個案數與比例—西螺鎮 ---------- 196
表 4- 8 廣興里詔安客家人口調查統計表 ---------- 197
表 4- 9 頂湳里詔安客家人口調查統計表 ---------- 197
表 4- 10 下湳里詔安客家人口調 統計表 ---------- 197
表 4- 11 七座里詔安客家人口調查統計表 ---------- 198
表 4- 12 九隆里詔安客家人口調查統計表 ---------- 198
表 4- 13 吳厝里詔安客人口調查統計表 ---------- 198
表 4- 14 福田 詔安客家人口調查統計表 ---------- 198
表 4- 15 各種姓氏之血緣認定為詔安客統計—西螺鎮 ---------- 199
表 4- 16 各村中各姓氏之血緣認定為詔安客統計表—西螺鎮 ---------- 200
表 4- 17 各村中各年齡層之血緣認定為詔安客統計表—西螺鎮 -------- 201
表 4- 18 各村中各訪查方式之血緣認定為詔安客統計表—西螺鎮 ---- 202
表 4- 19 各種訪查方式之客語聽能力統計一覽表 ---------- 203
表 4- 20 各種姓氏之客語聽能力統計 ---------- 203
表 4- 21 各種訪查方式之各種詔安客語聽能力統計表—廣興里 -------- 204
表 4- 22 各村落受訪者之姓氏一覽表—西螺鎮 ---------- 204
表 4- 23 各種年齡層之詔安客語聽能力—西螺鎮廣興里 ---------- 205
表 4- 24 血緣認定詔安客之各種詔安客語聽能力統計表—廣興里 ---- 205
表 4- 25 各種訪查方式之各種詔安客語聽能力統計表—頂湳里 -------- 205
表 4- 26 各村落受訪者之姓氏一覽表—西螺鎮頂湳里 ---------- 206
表 4- 27 各種年齡層之詔安客語聽能力—西螺鎮頂湳里 ---------- 206
表 4- 28 血緣認定詔安客之各種詔安客語聽能力統計表—頂湳里 ---- 207
表 4- 29 各種訪查方式之各種詔安客語聽能力統計表—下湳里 -------- 207
表 4- 30 各村落受訪者之姓氏一覽表—西螺鎮下湳里 ---------- 208
表 4- 31 各種年齡層之詔安客語聽能力—西螺鎮下湳里 ---------- 208
表 4- 32 血緣認定詔安客之各種詔安客語聽能力統計表—下湳里 ---- 209

表 4- 33 各種訪查方式之各種詔安客語聽能力統計表—七座里 -------209
表 4- 34 各村落受訪者之姓氏一覽表—西螺鎮七座里 ----------209
表 4- 35 各種年齡層之詔安客語聽能力—西螺鎮七座里 ----------210
表 4- 36 血緣認定詔安客之各種詔安客語聽能力統計表—七座里 ----210
表 4- 37 各種訪查方式之各種詔安客語聽能力統計表—九隆里 -------210
表 4- 38 各村落受訪者之姓氏一覽表—西螺鎮九隆里 ----------211
表 4- 39 各種年齡層之詔安客語聽能力—西螺鎮九隆里 ----------211
表 4- 40 血緣認定詔安客之各種詔安客語聽能力統計表—九隆里 ----212
表 4- 41 各種訪查方式之各種詔安客語聽能力統計表—吳厝里 -------212
表 4- 42 各村落受訪者之姓氏一覽表—西螺鎮吳厝里 ----------213
表 4- 43 各種年齡層之詔安客語聽能力—西螺鎮吳厝里 ----------213
表 4- 44 血緣認定詔安客之各種詔安客語聽能力統計表—吳厝里 ----214
表 4- 45 各種訪查方式之各種詔安客語聽能力統計表—福田里 -------214
表 4- 46 各村落受訪者之姓氏一覽表—西螺鎮福田里 ----------214
表 4- 47 各種年齡層之詔安客語聽能力—西螺鎮福田里 ----------215
表 4- 48 血緣認定詔安客之各種詔安客語聽能力統計表—福田里 ----215
表 4- 49 各種訪查方式之客語說能力統計一覽表 ----------215
表 4- 50 各種姓氏之客語說能力統計 ----------216
表 4- 51 各里中之接觸客語管道—西螺鎮 ----------217
表 4- 52 各種訪查方式之客家自我認同一覽表—西螺鎮 ----------218
表 4- 53 各里客家自我認同統計表—西螺鎮 ----------219
表 4- 54 各種姓氏之詔安客家自我認同統計表—西螺鎮 ----------220
表 4- 55 各年齡層之客家自我認同統計表—西螺鎮 ----------221
表 6- 1 各鄉鎮完成個案數與訪查方式統計表 ----------229
表 6- 2 各鄉鎮之各種姓氏統計 ----------230
表 6- 3 三鄉鎮各種年齡層個案數與比例 ----------230
表 6- 4 各種訪查方式之血緣認定為詔安客一覽表 ----------231
表 6- 5 三鄉鎮總人口數與詔安客人口數一覽表 ----------231
表 6- 6 各種姓氏之血緣認定統計—西螺鎮、二崙鄉、崙背鄉---------233
表 6- 7 三鄉鎮各種年齡層之血緣認定詔安客統計一覽表----------233
表 6- 8 三鄉鎮詔安客之調查人口數與推估人口數 ----------234
表 6- 9 各鄉鎮之客語聽能力統計一覽表 ----------235
表 6- 10 各種訪查方式之客語聽能力統計一覽表 ----------236
表 6- 11 各鄉鎮之各姓氏之各種詔安客語聽能力統計表—西螺鎮、
二崙鄉、崙背鄉 ----------237
表 6- 12 各鄉鎮之各年齡之各種詔安客語聽能力統計表—西螺鎮、
二崙鄉、崙背鄉 ----------239
表 6- 13 各種鄉鎮之血緣認定詔安客之客語聽能力統計一覽表 -------240
表 6- 14 三鄉鎮能聽詔安客語之人數與推估人數一覽表 ----------241
表 6- 15 各鄉鎮之客語說能力統計一覽表 ----------242
表 6- 16 各種訪查方式之客語說能力統計一覽表 ----------243
表 6- 17 各鄉鎮之各姓氏之各種詔安客語說能力統計表—西螺鎮、
二崙鄉、崙背鄉 ----------245

表 6- 18 各鄉鎮之各年齡之各種詔安客語說能力統計表—西螺鎮、二崙鄉、崙背鄉 ---------- 246
表 6- 19 各種鄉鎮之血緣認定詔安客之客語說能力統計一覽表 -------- 247
表 6- 20 各鄉鎮之各種詔安客語說能力之客語聽能力統計一覽表 ---- 248
表 6- 21 各種接觸客語管道統計表 ---------- 251
表 6- 22 各種鄉鎮之客語認證情形一覽表 ---------- 252
表 6- 23 遷居外鄉鎮區域範圍一覽表 ---------- 252
表 6- 24 各里中詔安客遷居地區一覽表—西螺鎮 ---------- 253
表 6- 25 各村中詔安客遷居地區一覽表—二崙鄉 ---------- 254
表 6- 26 各村中詔安客遷居地區一覽表—崙背鄉 ---------- 255
表 6- 27 各鄉鎮之客家自我認同統計一覽表 ---------- 256
表 6- 28 各鄉鎮之各種訪查方式之客家自我認同統計一覽表 ---------- 258
表 6- 29 各鄉鎮之血緣認定詔安客之客家自我認同統計一覽表 -------- 259
表 6- 30 各鄉鎮之各姓氏之自我認同統計表—西螺鎮、二崙鄉、崙背鄉 ---------- 260
表 6- 31 各鄉鎮之各年齡層之各種詔安客語說能力統計表—西螺鎮、二崙鄉、崙背鄉 ---------- 261
表 6- 32 三鄉鎮中客家自我認同人數與推估人數 ---------- 263
表 7- 1 客家人口調查報告之認定定義對照表 ---------- 265
表 7- 2 歷年調查報告中不同定義下之臺灣客家人口比例與人口數—雲林縣 ---------- 267
表 7- 3 歷年調查報告中依廣義認定排序之客家人口數與比例--------- 267
表 7- 4 99 年調查報告與本計畫中不同定義下之臺灣客家人口比例與人口數—依鄉鎮分 ---------- 268
表 7- 5 歷年調查報告中各項認定之臺灣客家人口比例與人口數------ 269
表 7- 6 99 年度客家基本法定義之客家人之數據統整表 ---------- 269
表 7- 7 語言訪問採用之分類方式對照一覽表 ---------- 270
表 7- 8 97 年度多重自我認定為臺灣客家人對客家認同看法—以居住地區族群狀況 ---------- 272
表 7- 9 客家民眾對「我以客家人為榮」認同度—雲林縣---------- 273
表 7- 10 福佬客集中縣市對「我以客家人為榮」同意的比例—未認定為臺灣客家人但有血親關係 ---------- 273

前言

行政院客家委員會（以下簡稱「客委會」）自 2001 年成立以來，便著手進行臺灣地區客家人口調查，分別於 2004、2008、2011 年完成三次的客家人口基礎資料調查研究。根據「99 年至 100 年全國客家人口基礎資料調查研究」結果顯示，「具有客家血緣或客家淵源，且自我認同為客家人者」全臺超過 419 萬 7 千人，但若以廣義認定（「自我主觀認定或具有一項客家血緣者」）的客家人則有 575 萬 3 千人。換言之，全國每 4 人中就有一位是客家人。

但根據客委會 2006 年「客語使用人口調查報告」顯示，13 歲以下的客家民眾，具有聽客語能力者為 26.2%，具有說客語能力者為 10.2%。13 歲以下與父親、母親以客語交談的人數分別為 8.8%和 7.4%，可見客語在孩童階層的流失相當的快速。客委會為提升客語人口數，訂定 5 種客語認證輔助資料與題庫，此 5 種客語分為四縣、海陸、饒平、大埔、詔安腔調。經過客委會之推動，全台各地積極著手進行客家傳統文化之傳承，與客語推廣。

相對於臺灣整體客家人口與客語使用人口的狀況，雲林縣作為全臺灣詔安客最為集中且詔安客語保存最為完整的縣分，對詔安客家人口與客語使用人口的瞭解依然十分有限。自從日治時期以來，因對客家族群的概念並不成熟，政府所做的户口調查項目僅及於省、府、區，未能就其是否為客籍加以瞭解，導致後來的研究便容易忽略閩客、漳州客的存在事實，遑論觸及雲林縣詔安客的基本資料[1]。雖然後期的若干文獻曾對於雲林縣內詔安客家人口與客語使用人口提出數據，但各種說法分歧、莫衷一是[2]。面對境內之二崙、崙背、西螺、土庫一帶所居住之詔安客家族群，雲林縣政府相關單位雖積極推廣客家語言與文化保存工作，但缺少相關基礎資料，仍不免有施政上的盲點。尤其是客委會於 2011 年根據「客家基本法」以及「99 年至 100 年全國客家人口基礎資料調查研究」抽樣調查的結果，將崙背鄉列為「客家重點發展區」，未來客委會將針對崙背鄉與詔安客分佈的鄉鎮的客家文化保存投入更多的資源，詔安客家人口與使用語言人口的調查資料將更形重要。因此雲林縣政府特別針對本縣境內之詔安客家人口暨詔安客語言使用人口進行基礎資料調查，以掌握詔安客家族群之分佈狀況，以及詔安客語使用的實際處境，以作為未來推動詔安客家文化保存之依據。

本團隊自 97 年起接受行政院客家委員會與雲林縣政府之委託，陸續執行幾項雲林

---

[1] 自1905年之後，日本殖民政府便針對臺灣地區進行數次人口普查資料。1926年更進行「臺灣在籍漢民族鄉貫別調查」，亦即對當時臺灣的漢人進行祖籍普查。但這些日治時期留下來的祖籍資料將祖籍劃分為福建的福州、興化、泉州、漳州、汀州等府與永春、龍巖州，以及廣東的潮州、惠州府、嘉應州等10個行政區。此祖籍資料本來無關福佬、客籍等族群別或方言使用，但後來有研究者因相關族群或方言使用之基礎資料有限，便引用此資料，較粗略者便將福建籍歸為閩南人、廣東籍歸為客籍；較為細緻者會將祖籍為福建的汀州、龍巖州與廣東的潮州、惠州府、嘉應州者歸為客籍。但這種歸類都忽略了祖籍為漳州府的漳州客。屬於漳州客的詔安客也常埋沒在這些簡化的資料之中。

[2] 李坤錦(1998)以姓氏人口比例推估，在臺灣的詔安客家人口數佔臺灣總人口數5%以上，約100萬人。戎屏國（2004）引用客委會資料，認為在臺灣的詔安客後代約有60萬人；李坤錦（2003）認為雲林縣的詔安客多約有5萬人；廖淑玲（2004）認為雲林縣詔安客家族群人口數共計約35,000人；廖俊龍（2004）根據雲林縣政府民政局2003年統計資料，認為雲林縣客家人口共31,906人，而雲林境內會說詔安話的鄉鎮主要為崙背、二崙、西螺鄉鎮，約20,451人；《雲林好客—詔安客家文化園區先期基礎調查案》(2007）彙整既有資料，並進行西螺、二崙、崙背三鄉鎮之村里長或幹事之電話訪談，調查會使用詔安客語的人數，統計出西螺310人、二崙3,672人、崙背5,320人，合計為9,302人。行政院客家委員會（2010）引用2004年雲林縣政府民政局資料，根據是否會詔安話為調查基礎進行客家人口分布狀況統計分析，結果顯示雲林縣詔安客總人口數約21,000多人，其中以崙背鄉占7,800多人、二崙鄉占8,200多人最多，而詔安「張廖」大本營的西螺鎮則僅有300多人。

縣境內詔安客家的資源調查、研究與規劃計畫[3]。各計畫執行成果豐富，可清楚標示雲林縣詔安客家生活的聚落。但在各計畫執行的經驗中，也深刻了解境內使用詔安客語人數正快速減少，也體認到精確調查詔安客家語言使用人口已是刻不容緩的工作。

本計劃之執行根據目前已有之調查基礎進一步規劃適合本地區特性之調查方法，以期在有限的調查時間與資源之下可以獲得確實可信之調查成果，期此結果可提供相關部門擬定詔安文化與客語之保存與推廣之政策與計畫，俾利詔安客家文化之永續傳承。

[3] 包含以下計畫：
(1) 《雲林好客—詔安客家文化園區先期基礎調查案》(2007，雲林縣政府委託)
(2) 《雲林客家走透透－雲林客家地圖普查》(2008，客委會補助)
(3) 《雲林縣詔安客家聚落舊地名源由考》(2009，客委會補助)
(4) 《客人講客事-詔安客家研究座談》(2010，客委會補助)
(5) 《雲林縣詔安客家聚落空間結構之研究》(2010，客委會補助)
(6) 《雲林縣詔安客家聚落文化生活圈之研究》(2011，客委會補助)

第一章、詔安客家族群的背景與認定

第一節、詔安客家族群的認定條件

一、何謂詔安客

「詔安客」指祖籍為福建省漳州詔安縣之客家人。

詔安縣位於福建省漳州府南端，與廣東省交界之處。詔安縣為半客半閩組成之縣分。詔安縣雖然臨海，但全縣有半數以上地區為丘陵地形。詔安縣最北部山區三個鎮：包含秀篆鎮、官陂鎮、霞葛鎮為三個純客家鎮（使用客語為主），此客家三鎮向西可接廣東省饒平縣上饒、饒洋、新豐、建饒等地，向北、向東可與平和縣大溪鎮、雲霄縣下河鎮等客家地區交界，客語系接近。其次紅星鄉、太平鎮為半客半閩鎮（客語、閩南語兼用），其餘地區為閩南人為主（使用閩南語為主）（圖 1- 1）。若較精確的指認，除秀篆、官陂、霞葛三鎮下轄的所有行政村為客語地區以外，在半客半閩的區域中的客語地區，在太平鎮轄下的行政村則有太平村、科下村、麻寮村、雪里村、河邊村、白葉村、新營村、榕城村、元中村、林塘村，在紅星鄉轄下的行政村則有坪林村、進水村、五洞村、六洞村。若以自然村標示，可詳圖 1-2、附表三。

圖 1- 1 詔安縣客家分佈示意圖

詔安在置縣之前稱為「南詔」。宋朝紹定年間南詔地區屬於漳浦縣第二、三、四都。明朝嘉靖九年（1530）置詔安縣，轄原漳浦縣之二、三、四都範圍。至清朝宣統年間，全縣劃分為 15 個自治區，其中原二都下轄太平區、霞葛區、官陂區、秀篆區。前述客家分佈地區大致上屬於當時之二都（詔安縣志，1999），是故今稱詔安二都地區便被認為等同於詔安縣的客家地區。

詔安縣客家人所分佈之地區多為丘陵地形，土地貧瘠、耕作困難、生活艱苦。臺灣的詔安客約莫在明末清初之際大量渡海移民至臺灣。而今，臺灣已成為詔安縣原鄉以外，最多詔安客家人居住的地方。

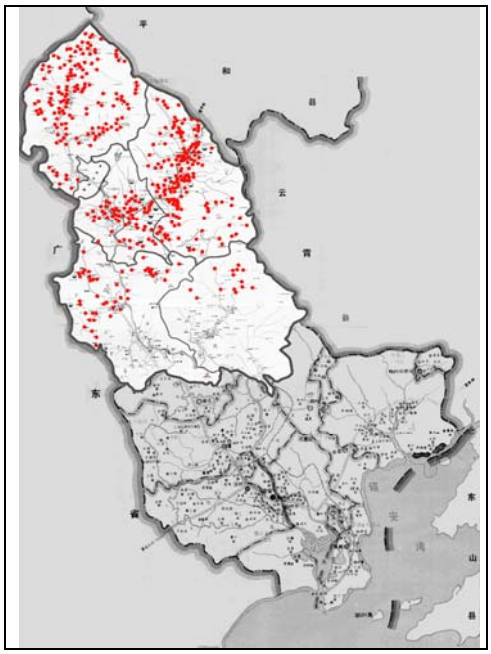
圖 1- 2 詔安縣使用客語之自然村位置圖

二、詔安客族群的分佈

1.全國鄉鎮市區詔安客家族群分布概述

移民臺灣的詔安客家人散居在臺灣各地。就目前文獻所見，全臺各縣市均有詔安客的分佈。〈雲林好客—詔安客家文化園區先期基礎調查案〉（黃衍明主持，2007）為瞭解詔安客在臺灣的分佈，便彙整池永歆（1996）、吳中杰（1999a；1999b；2004）、羅肇錦（2005）、李坤錦（1998；2006）、顏尚文（2005、2010）、林佩樺（2010）、大河原環境設計顧問有限公司（2010）等多人的調查研究資料，並且參考邱彥貴先生多年的田野調查經驗，發現本島絕大多數縣分均有詔安客設籍（見表 1- 1~表 1- 4）。

表 1-1 臺灣地區詔安客分布範圍—北部

縣市別	鄉鎮市區	村里	姓氏
基隆市	基隆市		沈、李、游
新北市	金山區		許、李
	淡水區		鍾
	坪林區、樹林區、永和區		呂
	三芝區	二坪、茂長	謝
	石門區	草里	官陂謝
	蘆洲區		秀篆李
	土城區		官陂廖、黃、游
	三峽區	白雞里	李
	中和區		秀篆呂、秀篆游、王游
	新店區	大坪林、安坑、頭城、二城	官陂廖、秀篆游
	鶯歌區	阿南坑、阿西坑	李
		中湖里、東湖里	游
	板橋區		丘、林、呂、官陂廖
		湳興里	秀篆呂、秀篆游
	三重區		官陂廖(雲林崙背、西螺、二崙)
台北市	台北市	未註明	廖、呂、陳、涂、蒲
	士林區	劍潭	秀篆游、謝、何
	南港區		李
	北投區		呂、潘
	內湖區		何
桃園縣	桃園市		李、王游、游呂、蔡、江
	蘆竹鄉		黃、游
	大溪鎮		張廖、程、黃、呂、李
		南興里	黃
	大園鄉		王游、黃、游、呂、李
	龜山鄉		游、呂
	八德市		秀篆呂、秀篆邱、李
	新屋鄉		游
	觀音鄉		呂
	中壢市		秀篆邱、呂、陳
新竹縣	關西鎮		黃

表 1-2 臺灣地區詔安客分布範圍—中部

縣市別	鄉鎮市區	鄉里	姓氏
台中市	台中市	原台中市區	游、涂、何
	西屯區		張廖、王游、胡
	龍井區		陳
	豐原區		官陂廖、秀篆游、江、莊、林、李、呂、黃
	神岡區		秀篆呂、霞葛林、陳
	潭子區		秀篆呂、秀篆游、霞葛林、江
	大雅區		官陂廖、林
	石岡區		李
	烏日區		涂
	霧峰區		阮
	大里區		秀篆呂、田、林、李、阮
彰化縣	彰化縣	未註明	蒲
	彰化市		秀篆呂、李、吳
	田中鎮		陳
	和美鎮	詔安厝	李
	花壇鄉		秀篆游
	員林鎮		秀篆游、秀篆黃、林、王游、呂、江
	溪湖鎮		秀篆黃
	大村鄉		官陂黃、賴、游
	埔心鄉	埤霞村、梧鳳村、二重村、埤腳村	霞葛黃、程
	芳苑鄉	番挖街、後壁寮	官陂廖（來自西螺）
	大城鄉		廖
	竹塘鄉	溪墘村	官陂廖
	溪州鄉		官陂廖、官陂鍾、秀篆黃、柳
	芬園鄉		許、涂
	社頭鄉		柳
	鹿港鎮		蔡
	永靖鄉		柳
南投縣	南投縣	未註明	涂
	南投市		官陂廖、秀篆游、秀篆李、賴、許
	草屯鎮		官陂廖、秀篆李、林、田、阮
	名間鄉		張廖
	中寮鄉		官陂廖（來自西螺）、秀篆李、秀篆邱、吳、田、莊
	竹山鎮	田仔里	官陂廖（來自西螺）、秀篆李、張
雲林縣	大埤鄉	李田佃子林	秀篆李
	莿桐鄉		林、柳
	虎尾鎮		鍾
	口湖鄉		李、田
	斗六市		官陂廖、沈柳、高、林
	古坑鄉		官陂廖、阮、高
	西螺鎮		官陂廖、秀篆李、柳、程、張
	二崙鄉	三和、來惠、復興、崙西、崙東、田尾	官陂廖、秀篆李、秀篆鍾、邱、黃、呂、田
	崙背鄉	港尾、羅厝、崙前、崙背、鹽園、枋南、新莊	官陂廖、秀篆李、秀篆鍾、邱、黃、呂、田、程

表 1-3 臺灣地區詔安客分布範圍—南部

縣市別	鄉鎮市區	鄉里	姓氏
嘉義市	嘉義市		官陂廖、鍾
嘉義縣	鹿草鄉	下潭村、大槺榔	沈
	番路鄉	江西村、沈寮寨	
	民雄鄉		簡
		雙福村雙福	黃
		東興村葉子寮	翁
		福權村下寮	林
	水上鄉	大崙村	秀篆呂
	太保市	港尾里	張
		梅埔里梅子厝	官
	竹崎鄉		霞葛南陂林、朱、廖
	中埔鄉		
	梅山鄉	大南村坑口、水尾	官陂廖、鍾
		安靖村詔安寮	楊
台南市	台南市	原台南市區	蒲
	白河區	詔安厝	李
	新營區、鹽水區		沈
	七股區		許
	新化區		朱、蔡、沈
	善化區		張廖
	下營區		柳、沈
	山上區、新市區		田
	楠西區	鹿陶洋、油車口	霞葛江
	南化區	北寮里	廖（來自西螺）
高雄市	高雄市	原高雄市區	蒲、劉、呂
	鳳山區		游
屏東縣	恆春鎮		游
	里港鄉		呂、吳
	枋寮鄉		蕭

表 1- 4 臺灣地區詔安客分布範圍—東部

縣市別	鄉鎮市區	鄉里	姓氏
宜蘭縣	宜蘭縣	未註明	官、李、游、許、柳
	冬山鄉		秀篆游、秀篆李、秀篆黃、官陂廖、官陂賴、官陂太平陳
	員山鄉	湖東村、湖北村、逸仙村、湖西村	呂
			秀篆游、秀篆李、秀篆黃、官陂廖、官陂賴、官陂太平陳
			呂、游
		外員山	陳
	羅東鎮		張廖、李、游
	礁溪鄉	三民村、白鵝村、林美村	游、賴
		龍潭村	太平白葉陳
	壯圍鄉		李、游
	蘇澳鎮		李
	頭城鎮		田、沈
	五結鄉		蘆、沈
	三星鄉		游
	冬山鄉	太和村	游
花蓮縣	吉安鄉	南埔里、稻香里	官陂廖、秀篆李（來自西螺）
	鳳林鎮		（來自桃園大溪）
台東縣	太麻里鄉	美和村	廖
		華源村	張、廖
		金崙村	廖
		大王村	林
		泰和村	李

2.雲林縣詔安客家族群分布概述

在臺灣地區詔安客的分佈版圖中，雲林縣的詔安客分佈最為密集，也是保留詔安客語最為完整的地區。一般認為以西螺鎮、二崙鄉、崙背鄉三鄉鎮，以及土庫鎮新庄仔所形成的範圍為詔安客最為集中的地區。在《雲林客家走透透－雲林客家地圖普查》中根據過去文史工作者的經驗，以及當時田野調查所得圈劃出雲林縣詔安客家的聚落範圍，後續藉由《雲林縣詔安客家聚落舊地名源由考》（蘇明修、黃衍明，2009）、《雲林縣詔安客家聚落空間結構之研究》（黃衍明，2010）等研究中，增補標定雲林詔安客家聚落範圍。根據上述研究之田野調查經驗出標定西螺、二崙、崙背、土庫四鄉鎮的詔安客家人數與密度最高的聚落，共計 58 處（表 1- 5、圖 1- 3）。本計畫便以此 58 處聚落為調查的「核心範圍」，作為調查重點，並以此核心範圍所在的西螺鎮、二崙鄉、崙背鄉、土庫鎮地區為調查的「周邊範圍」（圖 1- 4），進行詔安客家人口與客語使用人口的普查。

表 1-5 雲林縣的詔安客家聚落一覽表

鄉鎮名	村里名	聚落名
崙背鄉	港尾村	港尾、水汴頭
	羅厝村	羅厝、羅厝寮、福興、新嘉
	崙前村	崙前、崗背、面前厝
	水尾村	下街仔、頂街仔、水尾
	枋南村	崩溝寮、新庄
	西榮村	鹽園、崙背
	阿勸村	鹽園
	東明村	崙背、新起寮
	南陽村	崙背
二崙鄉	來惠村	打牛湳、張厝、惠來厝、新店、新結庄、頂庄仔、廓子、塘仔面
	復興村	八角亭、龍結、田寮、隆興（湳底寮）
	三和村	三塊厝、深坑、十八張犁
	湳仔村	湳仔
	崙東村	二崙
	崙西村	二崙、下庄仔
	大義村	大義崙
	油車村	油車
	大同村	大同
	田尾村	田尾、犁份庄
	楊賢村	楊賢、竹圍仔
	定安村	頂茄塘
	永定村	永定厝、尖厝崙、大北園（大菜園）
西螺鎮	廣興里	廣興
	頂湳里	頂湳、經崙（埔姜崙）
	下湳里	文和（魚寮）、下湳
	七座里	七座
	九隆里	九隆（九塊厝）
	吳厝里	吳厝、太和寮（太哥寮）
	福田里	頂茄塘、下茄塘
土庫鎮	新庄里	下新庄仔

資料來源：《雲林縣詔安客家聚落空間結構之研究》（黃衍明，2010）

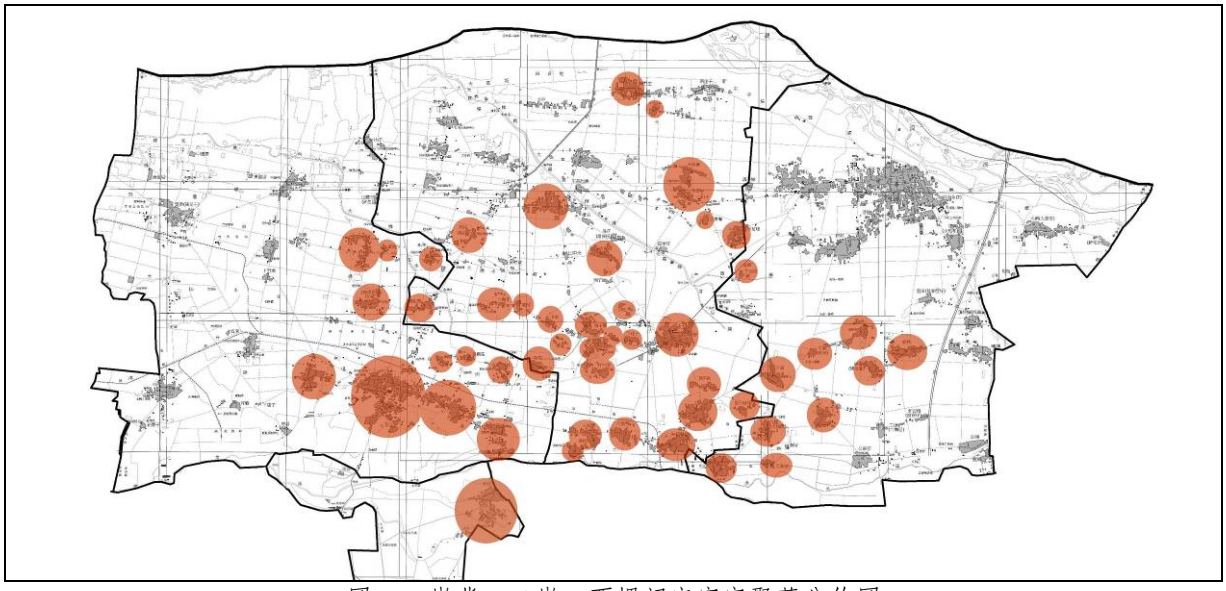

圖 1- 3 崙背、二崙、西螺詔安客家聚落分佈圖
圖片來源：《雲林縣詔安客家聚落舊地名源由考》（蘇明修、黃衍明，2009）

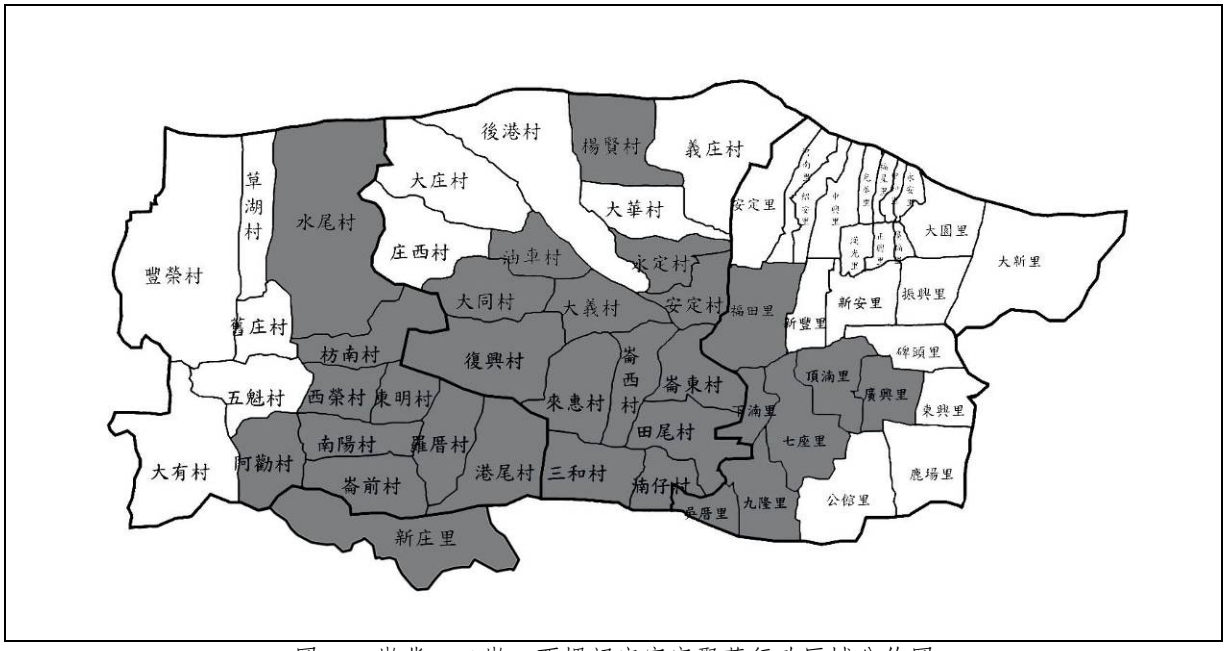

圖 1- 4 崙背、二崙、西螺詔安客家聚落行政區域分佈圖
圖片來源：本計畫繪製

三、詔安客家身分的認定條件

本計畫研究團隊主要以祖籍、血緣、姓氏等三項條件進行詔安客之判定，有比較客觀的認定標準。而其中姓氏判定最終仍是判定客家血緣的一種標準。而認同與語言兩項條件，則依受訪主觀陳述為主，以訪問者側面判定為輔。本計畫研究團隊針對詔安客之祖籍、姓氏、血緣之認定判斷標準如下：

1. 祖籍地認定

   A. 祖籍地為以下者（純客地區），均能判定為詔安客：
      (1) 詔安（縣）官陂（鎮）
      (2) 詔安（縣）霞葛（鎮）
      (3) 詔安（縣）秀篆（鎮）
      (4) 詔安（縣）紅星（鄉）：坪林村、進水村、五洞村、六洞村
      (5) 詔安（縣）太平（鎮）：太平村、科下村、麻寮村、雪里村、河邊村、白葉村、新營村、榕城村、元中村、林塘村
   B. 祖籍地為以下者（半客半閩地區），有可能是詔安客，但須就個案找尋更多佐證以進一步判定：
      (1) 漳州（府）詔安（縣）
      (2) 詔安二都
      (3) 詔安（縣）紅星（鄉）
      (4) 詔安（縣）太平（鎮）

2. 血緣認定：父母、祖父母其中一方為詔安客者，即認定為詔安客。

3. 姓氏認定

   A. 姓雙廖、張廖者一律為詔安客。
   B. 目前姓張，但可確認原為張廖姓者，可確定為詔安客。
   C. 李姓與鍾姓等主要姓氏為詔安客的機率稍大，但仍應個案判斷。
   D. 西螺鍾任姓氏者（如閣派布袋戲大師鍾任祥、鍾任壁父子），原為詔安客鍾姓，後改為「鍾任」，故可確定為詔安客[4]。
   E. 除廖、李、鍾三大姓以外，詔安原鄉的大姓分別為游、黃、江、沈、陳、林、呂、田、葉、邱、賴、謝、楊等[5]。故受訪者為上述姓氏者稍有可能為詔安客，但仍應以個案判斷。
   F. 其餘姓氏，如關、田、雷、官等，應以個案判斷。
   G. 本地單廖多為南靖客家，可排除為詔安客的可能性。
   H. 同姓村人來自於相同的祖先，若多數人為詔安客，同姓之人便可歸為詔安客，如崙背港尾村、二崙來惠村等。
   I. 姓氏判定則以其户籍登記之姓氏為準。若有招贅改姓或從母姓之情形，限於調查資源之限制，仍以其目前户籍登記姓氏為判斷依據。

4. 堂號：清武堂（張廖）一律為詔安客，其餘個案判斷。

---

[4] 鍾任祥先生之姑婆嫁入任家，因無子嗣，故鍾任祥先生父親鍾秀智便改名鍾任秀智，其後代便沿用鍾任姓至今。依鍾任壁先生口述，其幼年時曾聽家中長輩使用詔安客語，並稱父親為「阿叔」。

[5] 依據漳州市政協2007年7月編纂之《漳州姓氏》（中國文史出版社）資料與當地李應梭先生實地調查情形彙整。

5. 宗祠、家廟：藉由到何「公祠」（家廟、宗祠）祭祀便可判斷。

A. 雲林的詔安客張廖宗祠

雲林張廖氏詔安客分屬不同的派下，來台開墾時間亦不一致。各派分別於各開墾聚落建立宗祠，整理如表 1-6 所示。本研究則根據《張廖元子公族訊》（廖丑，1995）內容所載之資料核對受訪者之房份背景，以確認其張廖氏詔安客背景身份。

表 1-6 雲林縣張廖氏各宗祠列表

宗祠名稱	自立堂號	地點	派別	主要奉祀	備註
	繼述堂	西螺下湳里		廖元子公	崇遠堂的前身
張廖家廟	崇遠堂	西螺福田里		廖元子公	
清武家廟 朝孔公祠	垂裕堂	二崙崙西村	日旺公派／朝孔公派	十二世祖 朝孔公以下	
張廖三房祖厝	追遠堂	西螺廣興里	日享公派	九世祖 子成公以下	
溫和公祠	福綿堂	二崙惠來村	元聰公派／道昭公派	十二世祖 崇洞公（諡號溫和）以下	溫和公是西螺二崙開基祖
為見公祠	昌盛堂	二崙湳子村	日享公派	十一世祖 為見公以下	為見公為湳仔開基祖
成功公祠		西螺頂湳里埔姜埔			

資料來源：整理自 http://familyliao.myweb.hinet.net/year.htm

B. 雲林的詔安客李姓宗祠

目前僅知之李姓宗祠僅有位於崙背的李氏武惠堂。目前武惠堂有奉祀李氏 22 房份，均有詳細資料，其中有祭祀公業李武惠財產清冊（李清池，2000）以及李氏大族譜（雲林縣李氏宗親會，1997）。本計畫將以此資料核對受訪者之房份背景，以確認其李氏詔安客身份。

C. 雲林的詔安客鍾姓宗祠

鍾姓詔安客主要分為三支，分別為大房公、二房公、三房公等。此三房分屬不同世代，容易混淆。三支鍾氏之分佈地點詳表 1-7。本研究根據《祭祀公業-永嗣公派下員系統圖》（祭祀公業永嗣公管理委員會，1991），內容所載之資料核對受訪者之房份背景，以確認其鍾氏之詔安客背景身份。

表 1-7 雲林縣鍾氏詔安客各房列表

房次	名諱	分佈地點
大房公	華勝公	新庄、大同、大庄
二房公	永嗣公	湳底寮、枋南、新庄、水尾
三房公	復興公	八角亭等

資料來源：楊永雄先生口述

目前所知鍾氏之祠堂有二（表 1-8）：

表 1-8 雲林縣鍾氏詔安客各房列表

宗祠名稱	地點	派別	備註
光祿宮	崙背枋南村	二房永嗣公	已改為廟宇，主神祭祀鍾魁。
鍾氏祖祠	二崙永定村尖厝崙	十二世鍾郎公	

資料來源：《雲林縣詔安客家聚落空間結構之研究》（黃衍明，2010）

6. 墓碑或神主牌位：寫「詔邑」、「詔安」者，另以個案判定。

7. 特殊狀況：如西螺埔心之程氏為乾隆初年詔安縣太平鎮後門山（已易名為文山）程順德入墾繁衍而成。而太平鎮為半客半閩地區，後門山為閩語聚落，但周圍均為說客語的聚落，容易被歸為詔安客，在此認定為非詔安客[6]。

四、詔安客家民眾之認同

雖然詔安客家的身份是與生俱來，但對此身份的認同與否卻是因人而異。當受訪者被詢問本身是否為身為詔安客時，會做出肯定、否定或不置可否的答覆。訪問者可依據受訪者主觀陳述之語意、語氣判定，並輔以訪問者側面判定。本計畫將受訪者對詔安客身份的認同程度區分為 5 個等級：

1. 完全不認同：答覆為否定，且語氣堅決，如：「不可能」、「我不是那種拗客」。
2. 稍不認同：答覆為否定，但語氣緩和或稍有懷疑，如：「不是吧！？」、「不太可能喔」。
3. 無意見：答覆無法確認，或語意模擬兩可，如：「不知道」、「不清楚」。
4. 認同：答覆為肯定，但語氣和緩，如：「應該是」、「可能是」。
5. 極為認同：答覆為肯定，且語氣堅定，如：「是」、「當然」。

其中以「認同」、「極為認同」可界定為詔安客。但「無意見」、「稍不認同」、「完全不認同」並不界定為非詔安客。

五、詔安客語使用狀況之認定條件

使用詔安客語的狀況分為「聽能力」與「說能力」兩方面，此項判定條件則依受訪者主觀陳述為主，並以訪問者側面判定為輔：

1. 「聽能力」分為會聽、稍會聽、不會聽3級：

(1) 會聽：能聽懂完整的詔安客語單句與對話。
(2) 稍會聽：僅能聽懂簡單的生活詞彙，依靠詞彙勉強掌握語句若干意義。
(3) 不會聽:完全聽不懂詔安客語。在問卷中為圈選上述兩類者即為「不會聽」。

2. 「說能力」分為會說、稍會說、不會說3級：

(1) 會說：能以流利語句表達者，僅少數外來詞彙以閩南語或國語替代。
(2) 稍會說：能講簡單的詞彙，但無法以流利語句表達者，說完整句子時多數以閩南語或國語替代。
(3) 不會說：完全不會說詔安客語者。在問卷中為圈選上述兩類者即為「不會說」。

其中以「會說」者可界定為詔安客。但其餘並不界定為非詔安客。

[6] 吳中杰亦認為西螺埔心程氏在詔安原鄉太平鎮後門山（今為文山）屬於閩語區，應屬於閩南人（吳中杰，2010）。

第二節、調查方式

一、母體說明

本計畫原設定調查母體以民國 100 年 3 月份之西螺鎮、二崙鄉、崙背鄉、土庫鎮戶政事務所戶籍登記資料為準。然因《個人資料保護法》之限制，詳細之戶政資料調閱與複製困難，因此實際調查則以各村里電話簿所登記之名單資料為調查母體。然因村里電話登記簿之資料乃根據各住戶意願來登載，故未必所有設籍於該村里的住戶均同意將資料登載於村里電話登記簿中。故戶政資料登記之戶數與村里電話簿登記之戶數有所差異，整理如表 1- 9、表 1- 10、表 1- 11。各項數據比例皆以上述之重點區域為計算母體，並非以全鄉戶籍登記之人口數計算，若是以全鄉戶籍登記之人口數計算者，將會在內文中特別說明或註記。

表 1- 9 戶政登記戶數、人數與電話簿戶數一覽表—崙背鄉

鄉鎮 / 村名	崙背鄉								
	港尾村	羅厝村	崙前村	水尾村	枋南村	西榮村	阿勸村	東明村	南陽村
戶政登記戶數	509	793	855	459	300	569	756	510	902
戶政登記人數	1,711	2,606	2,543	1,568	1,018	1,833	2,603	1,636	2,840
電話簿戶數	423	668	561	423	293	445	581	363	751

資料來源：崙背鄉戶政事務所 100 年 3 月統計資料與本計畫彙整

表 1- 10 戶政登記戶數、人數與電話簿戶數一覽表—西螺鎮

鄉鎮 / 村名	西螺鎮						
	廣興里	頂湳里	下湳里	七座里	九隆里	吳厝里	福田里
戶政登記戶數	328	368	297	342	271	456	476
戶政登記人數	1,065	1,256	1,083	1,214	1,003	1,710	1,971
電話簿戶數	312	348	282	349	251	434	416

資料來源：西螺鎮戶政事務所 100 年 3 月統計資料與本計畫彙整

表 1- 11 戶政登記戶數、人數與電話簿戶數一覽表—二崙鄉

鄉鎮 / 村名	二崙鄉												
	來惠村	復興村	三和村	湳仔村	崙西村	崙東村	田尾村	楊賢村	永定村	定安村	油車村	大義村	大同村
戶政登記戶數	616	366	564	432	659	579	654	572	512	344	669	356	314
戶政登記人數	2,061	1,259	1,922	1,458	2,136	1,817	2,354	1,960	1,768	1,156	2,192	1,091	1,055
電話簿戶數	506	284	498	384	495	553	619	552	416	363	613	277	234

資料來源：二崙鄉戶政事務所 100 年 3 月統計資料與本計畫彙整

本計畫所進行之調查方式有問卷施測、電話調查、實地訪問等三種方式對訪問對

象進行調查，並且在調查表上標示所使用之調查方式，並且分別統計。除非必要進行資料重複確認工作，原則上調查母體每一戶選取一名訪問對象進行調查。此三種方式使用時機與成效說明如下：

二、電話調查

在進行電話調查之前，先向各村里長進行訪問，並請村里長提供村民電話簿以便進行電話調查。村民電話簿登記之戶數不全然等同於戶籍登記之戶數，差異在於向村長辦理電話登記之村民，才將登錄在村民電話簿中。且村民電話簿並非每年更新，通常是村長改選或者是村長提撥部分經費才會重新整理印製村民電話簿，因此村民電話簿的名冊與村民的設籍現況都有一段差距。

本計畫先與鄰長聯繫，確認鄰內各戶是否為詔安客家人，過濾非詔安客家人的部分，再依鄰長提供之線索進行逐戶電話訪問。若鄰長十分了解各戶家庭祖籍與語言使用狀況者，則可直接訪問鄰長，略過後續逐戶訪問的程序。

採取電話調查可節省面對面訪談時間，平均花費近五分鐘即可完成一戶調查，但調查時經常發生無人接聽或者電話簿所登記之電話號碼為空號，又加上有部分村民不配合訪問，增加電話訪問之困難。近來因電話詐騙盛行，本計畫團隊再進行電話調查時不免被懷疑是詐騙集團，時常遭遇被掛電話、怒罵、或口氣不佳之情形，都會增加電話調查之困難度。

以來惠村的電話訪問為例，第一鄰有 18 個人登記電話，僅有 8 個成功完成調查，另外 7 通無人接聽，2 通是空號，1 個不願配合訪問，達成率不及 5 成。第二鄰有 19 人登記在村民電話簿，僅有 3 個完成調查，14 通無人接聽、2 個空號，達成率僅 1 成 5。因此針對以上無法進行電話訪問方式者，本計畫團隊便規劃進行實地訪問，對象設定為地方關鍵人士，或了解地方之村民，以補強電話調查不足之處。

三、實地訪問

在電話調查、問卷施測以外，也配合實地訪問。而實地訪問的對象有優先次序：首輪設定之訪問對象以各村里長為主，若村長無法配合者，再尋求當地對於地方文史、詔安客家較為了解之鄰長或村民進行訪問。以三和村為例，第 7 鄰與第 18 鄰的鄰長皆可清楚說明鄰內各戶人口狀況，包含家庭結構、年齡，並且可交代各戶使用詔安客語的情形。其次，若鄰長無法提供相關調查資料者，則可與對地方文史、詔安客家文化較了解的耆老、村民進行實地訪問，透過訪問者引見其他相關人士一同安排訪問事宜。

相對電話調查與問卷施測，實地訪問雖耗費往返車程時間，但是與訪問者面談反而可以減少距離感與猜忌，可增加調查的成功率，平均一個小時約可完成 15 至 20 戶之調查，但考量訪問時間若超過 2 個小時反而造成受訪者困擾。因此進行實地訪問時，提問方式會視情形做部分調整，提高訪問的時效性。

本計畫所採用的訪查方式中，是以實地訪問列為重要訪查方式，若遇受訪者略知地方歷史、聚落發展等文史，調查人員將會列入重要訪問名單中，建立訪談資料庫，未來進行其他詔安客文化研究等議題時，可再深入訪談了解。

四、問卷施測

針對雲林縣詔安客家聚落之小學進行問卷施測，施測對象為三至六年級學生[7]。

[7] 調查團隊曾至三和國小一至二年級學生採取一對一方式進行問卷訪問，然因無效問卷數量較多，問

問卷內容乃針對國小學童（附件二），問卷施測的方式以班為單位進行，由本計畫調查人員至各班逐一講解問卷題目，即時回應學生疑惑，避免學童在填寫問卷時所發生之錯誤，減少無效問卷數。

位於詔安客家聚落中小學共計 14 所（表 1- 12），其中崙背鄉有東興國小、陽明國小、崙背國小等三所；二崙鄉有來惠國小、二崙國小、三和國小、油車國小、大同國小、義賢國小、永定國小等 7 所；西螺鎮有廣興國小、吳厝國小、文興國小等 3 所；土庫鎮為新庄國小。

為提高本計畫調查成效，規畫進行國小問卷施測，然施行時程已完成崙背鄉港尾村、羅厝村；二崙鄉來惠村、復興村等 4 村之第一輪調查，因此所屬學區小學「東興國小」、「來惠國小」暫不施行問卷。

本計畫參考〈雲林好客—詔安客家文化園區先期基礎調查案〉（黃衍明主持，2007）對雲林縣詔安客主要的分佈範圍，對該區國小學區進行瞭解（表 1- 13），考量學區中詔安客家人數多寡與比重等因素，過濾二崙鄉「義賢國小」、西螺鎮「文興國小」、土庫鎮「新庄國小」等 3 所國小採取不進行問卷施測，其餘均列入問卷施測對象。

本計畫經討論後，採兩梯次方式前往國小進行施測，原第一梯次首規劃進入施測學校為崙背鄉「崙背國小」；二崙鄉「三和國小」、「二崙國小」；西螺鎮「廣興國小」、「吳厝國小」，共計 6 所。第二梯次前往崙背鄉「陽明國小」；二崙鄉「油車國小」、「永定國小」；西螺鎮「文興國小」，共計 4 所。然計畫團隊考量各校所在學區對於詔安客家的認同程度，因此過濾二崙鄉、「大同國小」、「油車國小」、「永定國小」；崙背鄉「陽明國小」；西螺鎮「文興國小」等 6 所採不前往學校施測。

在第一梯次施測中，已完成二崙鄉「三和國小」、「二崙國小」問卷施測。三和國小學區為湳仔村、三和村（十八張犁、三塊厝、深坑），二崙國小學區為崙東、崙西村（合稱二崙）、田尾村，以及大義村一至六鄰。問卷回收數量為三和國小施測 76 件（扣除一、二年級 30 名學童），有效問卷 67 件，有效率是 88.16%。其中三和國小回收問卷中，三和村有效問卷為 38 件，湳仔村有效問卷為 29 件。二崙國小共施測 352 件，有效問卷達 316 件，有效率是 89.77%。在二崙國小回收問卷中，崙東村有效問卷有 70 件、崙西村 85 件、田尾村 90 件、來惠村 20 件、大義村 17 件、湳仔村 9 件、復興村 4 件、水尾村 2 件、大同村 1 件、油車村 4 件、定安村 1 件，另有西螺鎮下湳里 12 件、西螺鎮福田里 1 件。（表 1- 14）

卷成效不佳，因此問卷施測對象僅設定在三至六年級學童。

表 1- 12 雲林縣的詔安客家聚落之學區小學一覽表

鄉鎮名	村里名	聚落名	學區小學
崙背鄉	港尾村	港尾、水汴頭	東興國小
	羅厝村	羅厝、羅厝寮、福興、新嘉	
	枋南村	下街仔、頂街仔、水尾	陽明國小
	水尾村	崩溝寮、新庄	
	崙前村	崙前、崗背、面前厝	崙背國小
	西榮村	鹽園、崙背	
	阿勸村	鹽園	
	東明村	崙背	
	南陽村	崙背	
二崙鄉	來惠村	打牛湳、張厝、惠來厝、新店、新結庄、頂庄仔、廊子、塘仔面	來惠國小
	復興村	八角亭、龍結、田寮、隆興	來惠國小（第一~三鄰）、大同國小（第四~八鄰）
	三和村	三塊厝、深坑、十八張犁	三和國小
	湳仔村	湳仔	
	崙東村	二崙	二崙國小
	崙西村	二崙、下庄仔	
	田尾村	田尾、犁份庄	
	大義村	大義崙	二崙國小（第十鄰）、油車國小
	油車村	油車	油車國小（第一~十鄰）、大同國小（第一~十鄰）
	大同村	大同	大同國小
	楊賢村	楊賢、竹圍仔	義賢國小
	定安村	頂茄塘	永定國小
	永定村	永定厝、尖厝崙、大北園（大菜園）	
西螺鎮	廣興里	廣興	廣興國小
	頂湳里	頂湳、經崙（埔姜崙）	
	下湳里	文和（魚寮）、下湳	吳厝國小
	七座里	七座	
	九隆里	九隆（九塊厝）	
	吳厝里	吳厝、太和寮（太哥寮）	
	福田里	頂茄塘、下茄塘	文興國小
土庫鎮	新庄里	下新庄仔	新庄國小

資料來源：《雲林縣詔安客家聚落空間結構之研究》（黃衍明，2010）

本計畫另在 6 月起進行崙背鄉「崙背國小」、「東興國小」以及西螺鎮「吳厝國小」、「廣興國小」、「文賢國小」等問卷施測。崙背國小學區為西榮村（鹽園）、東明村、南陽村、阿勸村（鹽園、阿勸）、崙前村（崙前、崗背、面前厝）、五魁村、羅厝村（16 至 23 鄰）。崙背國小回收問卷共有 631 件，其中有效問卷回收數量為西榮村 80 件、東明村 55 件、南陽村 33 件、阿勸村 119 件、崙前村 94 件、枋南村 11 件、水尾村 6 件、港尾村 2 件、羅厝村 11 件，另有二崙鄉復興村 19 件、油車村 1 件，土庫鎮新庄里 4 件，西螺鎮福田里 1 件，共計 435 件，有效率達 68.94%。（表 1- 13、表 1- 14）

表 1- 13 已完成施測小學各村問卷數統計表—二崙鄉與崙背鄉

學校	村里名	件數（件）	合計（件）	有效率（%）
三和國小	二崙鄉三和村	38	67	88.16
	二崙鄉湳仔村	29		
二崙國小	二崙鄉崙東村	70	316	89.77
	二崙鄉崙西村	85		
	二崙鄉田尾村	90		
	二崙鄉來惠村	20		
	二崙鄉大義村	17		
	二崙鄉湳仔村	9		
	二崙鄉復興村	4		
	二崙鄉油車村	4		
	二崙鄉大同村	1		
	二崙鄉定安村	1		
	西螺鎮下湳里	12		
	西螺鎮福田里	1		
崙背國小	崙背鄉西榮村	80	435	68.94
	崙背鄉東明村	55		
	崙背鄉南陽村	33		
	崙背鄉阿勸村	119		
	崙背鄉崙前村	94		
	崙背鄉枋南村	11		
	崙背鄉水尾村	6		
	崙背鄉港尾村	2		
	崙背鄉羅厝村	11		
	二崙鄉復興村	19		
	二崙鄉油車村	1		
	土庫鎮新庄里	4		
	西螺鎮福田里	1		
東興國小	崙背鄉羅厝村	108	235	90.04
	崙背鄉港尾村	64		
	崙背鄉崙前村	7		
	崙背鄉西榮村	5		
	崙背鄉東明村	2		
	崙背鄉南陽村	3		
	崙背鄉水尾村	4		
	崙背鄉枋南村	2		
	崙背鄉阿勸村	2		
	二崙鄉復興村	8		
	二崙鄉大同村	2		
	二崙鄉油車村	1		
	二崙鄉來惠村	2		
	二崙鄉湳仔村	1		
	二崙鄉三和村	10		
	二崙鄉田尾村	1		
	二崙鄉陽賢村	1		
	土庫鎮新庄里	12		
總計			1,053	84.23

資料來源：本計劃彙整

在崙背鄉東興國小共有 261 件問卷回收，有效問卷則有羅厝村 108 件、港尾村 64 件、崙前村 7 件、西榮村 5 件、東明村 2 件、南陽村 3 件、水尾村 4 件、枋南村 2 件、

阿勸村 2 件，二崙鄉復興村 8 件、大同村 2 件、油車村 1 件、來惠村 2 件、湳仔村 1 件、陽賢村 1 件，土庫鎮新庄里 12 件，以上共計有 235 件有效問卷，有效率高達 90.01％。東興國小學區內大多為詔安客家聚落，因此問卷有效率與三和、二崙國小相近。

本計畫進行西螺鎮詔安客家聚落之學區小學共有吳厝國小、廣興國小等 2 所，其中吳厝國小計有 177 件問卷回收，有效問卷則有吳厝里 51 件、九隆里 46 件、下湳里 26 件、七座里 35 件，二崙鄉田尾村 4 件、湳仔村 2 件，問卷有效率達 92.66％。而廣興國小則完成 176 件問卷，其中有效問卷僅有廣興里 40 件以及頂湳里 48 件，有效率僅達 5 成（表 1-14），因所在學區中有東興里與埤頭里學童，此兩里並非為詔安客家聚落範圍中，雖然東興里與埤頭里回收的問卷有 88 件，但經本計畫研究人員過濾後，剔除並列入無效問卷。

表 1- 14 已完成施測小學各村問卷數統計表—西螺鎮

學校	村里名	件數（件）	合計（件）	有效率（%）
吳厝國小	西螺鎮吳厝里	51	164	89.77
	西螺鎮九隆里	46		
	西螺鎮下湳里	26		
	西螺鎮七座里	35		
	二崙鄉田尾村	4		
	二崙鄉湳仔村	2		
廣興國小	西螺鎮廣興里	40	88	50.00
	西螺鎮頂湳里	48		
總計			252	45.14

資料來源：本計劃彙整

依據《個人資料保護法》規範，所有問卷資料皆不對外公開。問卷回收後再對照原有電話調查之資料進行交互核對時，本計畫研究人員皆不會表示電話資料是由學校提供，以免造成家長、學校間之困擾與疑惑。先以國小問卷施作，再以電話確認的執行效果頗佳，上述方式可完整呈現調查資料，加速調查進度，並可在問卷施作過程中灌輸學生詔安客家的相關知識，提升學生的身份認同。

問卷回收後會過濾與電話調查、實地訪問之資料比對，過濾重覆的家户資料，但重覆的家户資料可補強調查資料之完整度。但此種調查方式必須先行徵得校方同意。經過雲林縣政府民政處與教育處的協助，本計畫得以順利完成 6 所國小問卷施測，然考量所在學區中屬於詔安客家聚落的範圍，或語言使用、客家認同度的差異，仍有二崙鄉大同國小、油車國小、永定國小，崙背鄉陽明國小，西螺鎮文興國小，土庫鎮新庄國小等 6 所學校，雖位於本次調查範圍內，然幾經考量並無前往施測，改由電話調查或實地訪問取代執行。

五、調查策略

調查團隊於調查進行之前先就調查內容、調查方法、相關認定方式與可能的困難進行行前教育。並於調查期間每週召開工作會議，定時檢討調查進度，並適時調整調查方法與策略，以期提高調查效率，並能確保調查品質。

計畫團隊在進行調查時會依實際狀況調整調查方式，目前所完成調查之村里主要是以電話調查方式進行。其中在崙背鄉港尾村、羅厝村、崙前村、枋南村、水尾村、西榮村、東明村、南陽村，以及二崙鄉來惠村、三和村、湳仔村、崙西村、崙東村、定安村、大同村等共計 15 村搭配實地訪問之方式進行調查。另外在崙背鄉港尾村、羅厝村、崙前村、西榮村、阿勸村、東明村、南陽村等 7 村藉由問卷施測方式向東興

國小、崙背國小學童施測。西螺鎮部分的調查方式之順序與崙背鄉不同，先採取國小學童施測後再進行電話調查，西螺共有廣興國小、吳厝國小 2 所國小完成施測，位於西螺鎮之詔安客家聚落除了福田里外，其他 6 里皆有完成問卷施測。在二崙鄉部分，三和村、湳仔村、崙西村、崙東村、田尾村也藉由問卷施測方式，向三和國小、二崙國小實施學童問卷，提高調查成效。

表 1- 15 調查方式施用村落一覽表—崙背鄉與西螺鎮

鄉鎮 / 村名 / 施測方式	崙背鄉									西螺鎮						
	港尾村	羅厝村	崙前村	水尾村	枋南村	西榮村	阿勸村	東明村	南陽村	廣興里	頂湳里	下湳里	七座里	九隆里	吳厝里	福田里
問卷施測	✓	✓	✓			✓	✓	✓	✓	✓	✓	✓	✓	✓	✓	
電話調查	✓	✓	✓	✓	✓	✓	✓	✓	✓	✓	✓	✓	✓	✓	✓	✓
實地訪問	✓	✓	✓	✓	✓	✓		✓	✓							

資料來源：本計畫彙整

表 1- 16 調查方式施用村落一覽表—二崙鄉

鄉鎮 / 村名 / 施測方式	二崙鄉												
	來惠村	復興村	三和村	湳仔村	崙西村	崙東村	田尾村	楊賢村	永定村	定安村	油車村	大義村	大同村
問卷施測			✓	✓	✓	✓	✓						
電話調查	✓	✓	✓	✓	✓	✓	✓	✓	✓	✓	✓	✓	✓
實地訪問	✓		✓	✓	✓	✓				✓			✓

資料來源：本計畫彙整

為提高調查之效率，本計畫原則上就以上三種調查方式進行調配使用：

1. 首先針對能配合之國小進行問卷施測完成後，再針對較不確定的答題內容以電話向家長進行確認。
2. 其次為電話調查，即根據村長所提供的村民電話簿逐戶進行電話詢問，此佔整體調查工作的最大比重。
3. 在村里長、鄰長、地方關鍵人士清楚各村里民背景的情形下，便可預約時間進行實地訪問。

調查團隊針對每個村里的情形調配使用上述三種調查方法進行「第一輪調查」，完成後進行調查成果統計與檢討，視第一輪調查之缺漏部分重新調整調查方法進行「第二輪調查」。為在調查初期即能顯示調查的成效，首先針對詔安客家較為密集的地區，即本計畫列為「核心地區」的崙背、二崙、西螺、土庫等 55 處詔安客家聚落進行調查，再由核心地區的調查內容去延伸出「周邊地區」的調查[8]。

在核心地區的調查中，優先進行詔安客家認同較高的崙背與二崙部分，在獲得較成熟的調查技巧之後，再將調查經驗擴及西螺、土庫部分。

[8] 在問卷的內容中，請受訪者回答「遷居他鄉鎮直系親友」，可以藉此瞭解詔安客自核心地區遷移至其他地區的情形與數量，作為以後追蹤調查的線索。

六、調查困難與排除

對於調查方式與訪問內容皆會針對不同的受訪者調整訪問方式，增加訪問的成功率。但在進行調查時仍會遭遇無法克服之困難，以下列點說明：

1. 農村地區多數居民務農，過著日出而做、日落而息的生活。因此在電話訪問的過程中，時常遇到電話無人接聽，因此無法完成調查。
2. 在向村里、鄰長進行實地詢問時，經常會遭遇到若干政治、地方派系的問題，調查常引起政治、黨派的聯想，徒增訪問困難。
3. 常遇到不配合、掛電話、口氣差的民眾，使電話訪問遭受到困難，造成調查進度落後。
4. 在進行電話調查時常被當成詐騙集團，增加調查難度。雖本計畫團隊一位調查人員是詔安客家人，可拉近與受訪者之間的關係，但仍無法免除被誤認為詐騙集團的困擾。
5. 政府極力推行《個資法》卻也造成計劃團隊執行困擾。例如各户政事務所均以保護個人資料為由，即使提出官方證明公文，仍拒絕計畫團隊針對户籍資料進行複製、複印、攝影，僅能以手工謄寫相關資料。又如某國小的校長、主任便認為要保護學童個資，無法同意學童提供相關資料。
6. 規劃國小施測問卷時，在事前與校方、家長會溝通，也會因家長會人員反對而婉拒本計畫團隊前往施測。
7. 詔安客的認同度相較低的聚落，在受訪時多採取不配合的態度，增加訪問的困難度。
8. 許多電話受訪者不願意透露「年齡」，甚至問及年齡時便產生戒心並拒絕繼續作答，以致於對瞭解語言使用的年齡層分佈有很大的障礙。

針對以上在調查時所遭遇之困難，本計畫幾經討論尋求以下排除方法，以下列點說明：

1. 若因無人接聽電話以致調查無法完成者，則轉向詢問鄰居或村里長、鄰長等地方人士，已完成調查。
2. 當實地訪問遭遇政治因素無法完成調查時，則更改調查方式，改由電話調查方式進行。
3. 常遇到不配合、掛電話、口氣差的民眾，使電話訪問遭受到困難，造成調查進度落後，則轉向詢問鄰居或村里長、鄰長等地方人士，已完成調查。
4. 在進行電話調查時常被當成詐騙集團，增加調查難度。本計畫已完成通報全國警察系統，若受訪民眾有相關疑問者，計畫研究人員則可告知對方，通報與查詢方式確認。減少計畫團隊被誤認為詐騙集團之困擾。
5. 原先規劃在某國小進行施測，在與校長、主任討論過後，認為要保護學童個資，無法同意學童提供相關資料。爾後再向其他學校進行施測時，也調整與校長溝通之方式，並且再次重申保護個人基本資料之原則與措施。此外本計畫也經由雲林縣政府民政處與教育處的協助，向各雲林縣詔安客家聚落之學區國小發函，使得各校協助配合本計畫問卷施測。

6. 規劃國小施測問卷時，在事前與校方、家長會溝通，也會因家長會人員反對而婉拒本計畫團隊前往施測。為使校方未來各項事務推廣之便，因此若有此疑慮之學校，本計畫則不前往施測，改由其他調查方式進行。
7. 詔安客的認同度相較低的聚落，在受訪時多採取不配合的態度，增加訪問的困難度。若遭遇此問題，僅能尋求對當地文史有興趣之民眾協助，統一進行實地訪問。搭配電話訪問或更改提問方式，以「祖籍」調查為名義，避開與「客家」有關之字眼。
8. 許多電話受訪者不願意透露「年齡」，甚至問及年齡時便產生戒心並拒絕繼續作答，以致於對瞭解語言使用的年齡層分佈有很大的障礙。此問題仍無法獲得改善，雖請民政處發函至各鄉鎮戶政事務所，並請協助配合調查或現閱，然因資料過於龐大，基本資料造冊不易，且無法進行翻拍，若要進行資料核對，將因人力、時間不足無法完成核對。種種條件限制，取消前往戶政事務所調閱資料。

七、調查樣本說明

本調查截至 100 年 7 月 31 日止，共完成 30,671 件個案，西螺鎮完成 3,948 件，二崙鄉完成 14,023 件，崙背鄉完成 12,700 件。各鄉鎮中各村里完成之個案件數詳表 1-17～19。

表 1- 17 完成個案數一覽表—崙背鄉

鄉鎮 村名	崙背鄉								
	港尾村	羅厝村	崙前村	水尾村	枋南村	西榮村	阿勸村	東明村	南陽村
數量	1,654	1,713	2,032	1,217	925	1,489	971	1,194	1,505
總計	12,700								

資料來源：本計畫彙整

表 1- 18 完成個案數一覽表—西螺鎮

鄉鎮 村名	西螺鎮						
	廣興里	頂湳里	下湳里	七座里	九隆里	吳厝里	福田里
數量	573	635	406	926	534	459	415
總計	3,948						

資料來源：本計畫彙整

表 1- 19 完成個案數一覽表—二崙鄉

鄉鎮 村名	二崙鄉												
	來惠村	復興村	三和村	湳仔村	崙西村	崙東村	田尾村	楊賢村	永定村	定安村	油車村	大義村	大同村
數量	1,410	718	1,471	597	1,104	1,331	1,328	1,105	1,107	955	1,554	686	657
總計	14,023												

資料來源：本計畫彙整

本計畫進行調查時採用三種訪查方式，相互搭配完成調查，在完成的 30,671 件個案資料中，以電話調查方式獲得之個案數最多，計有 24,905 件，比例為 81.2％；其次為實地訪問為 5,162 件，比例為 16.8％；而採用學校問卷方式獲得之個案數最少，僅

有 582 件比例 1.9%。另外有 3 件個案是電話調查與實地訪問交叉比對後採用，特此說明。

表 1- 20 各種訪查方式完成個案數與比例

鄉鎮別	電話調查	實地訪問	學校問卷	電話調查+實地訪問
數量	24,905	5,162	582	3
比例（%）	81.2	16.8	1.9	0

資料來源：本計畫彙整

在受訪者的姓氏中以廖姓的個案數最多，有 8,343 件，比例佔有 27.2%；其次是李姓有 5,416 件，比例為 17.7%；排名第三的鍾姓個案數僅有 904 件，與前二者差距甚大。但以上的個案呈現仍符合詔安客家族群姓氏以廖、李為主，鍾姓為輔，可說是詔安客家的三大姓氏。另有訪查個案中在姓氏部分未填列者均是「非詔安客」，因本計劃訪查時，若為辨認為非詔安客家，則不進行後續訪問，因此在姓氏、性別、年齡層等各項目皆未再填列。

表 1- 21 各種姓氏個案數與比例

姓氏 / 數量	廖	李	鍾	楊	林	陳	劉	張	邱	其他	未填列
人數（人）	8,343	5,416	904	204	307	265	82	572	228	1,803	12,746
比例（%）	27.2	17.7	2.9	0.7	1.0	0.9	0.3	1.9	0.1	5.9	41.6

資料來源：本計畫彙整

若以性別來看，30,671 件個案中扣除非詔安客的部分，男生為 10,606 件，女生為 8,010 件，相差 2,596 件，比例僅差 8 個百分比，男女比約為 4 比 3。但性別項目並不直接影響後續各項目數據統計與分析，僅以各村里之性別總數作一說明。

表 1- 22 性別個案數與比例

數量	男	女
人數（人）	10,606	8,010
比例（%）	34.6	26.1

資料來源：本計畫彙整

年齡層項目分為 9 級，分級說明如下：

（一）0~12 歲以下：國小學齡兒童與學齡前之嬰幼兒。

（二）13~17 歲：國中、高中年齡之青少年。

（三）18~24 歲：大學暨研究所之青年。以上均以 10 歲為一單位區分年齡層。

（四）25~34 歲

（五）35~44 歲

（六）45~54 歲

（七）55~64 歲

（八）65~74 歲

（九）75 歲以上

在年齡層項目中，受訪者中扣除未填列的個案數，以 45~54 歲之 1,823 件最多，其次為 55~64 歲有 1,781 件。但總括看來，填報個案數皆平均分佈於各年齡層，9 級分類中，有 7 級個案數填報達一千份，僅有 13~17、18～24 歲兩個年齡層中之個案數最少，皆不超過 1,000 件。其中又以 18~24 歲僅有 372 件，與最多個案數之 45~54 歲相差一千多件。值得一提的是，年齡層項目之未填列個案為 18,163 件，比例高達 59.2％，接近 6 成的個案不願提供此項目之資料，造成數據分析上的困難。

表 1- 23 各種年齡層個案數與比例

年齡層／數量	0~12 歲以下	13~17 歲	18~24 歲	25~34 歲	35~44 歲	45~54 歲	55~64 歲	65~74 歲	75 歲以上	未填列
人數（人）	1,312	980	372	1,412	1,672	1,823	1,781	1,558	1,598	18,163
比例（%）	4.3	3.2	1.2	4.6	5.5	5.9	5.8	5.1	5.2	59.2

資料來源：本計畫彙整

第三節、分析方式

本研究除了針對調查結果進行基本的數量統計之外，為進行更深入的瞭解，也進行若干項目之交叉分析。

基本分析項目：包含各鄉鎮、村里受訪者之調查方式、姓氏、年齡層、性別等之分佈，以及詔安客血緣認定、客語聽能力、客語說能力、接觸詔安客管道、客家自我認同、客語認證情形等 10 項。

交叉分析項目：包含將本次調查之項目進行交叉統計。本次調查項目包含：訪查方式、村里、姓氏、性別、年齡層、詔安客血緣認定、客語聽能力、客語說能力、接觸客語管道、客家自我認同、客語認證情形等，共計 11 項。

一、分析架構

若將本次調查項目 11 項進行交叉，可得 121 項交叉項目。扣除同項目本身交叉者 11 項，以及原鄉鎮、村里進行的基本分析項目 10 項，可進行交叉分析之項目共計 100 項。

經調查發現，本地區接觸客語管道絕大多數都是回答「長輩傳承」，且參與客語認證人數甚少，因此這兩個項目與其他項目進行交叉分析的意義並不顯著，因此刪除與「接觸客語管道」、「客語認證」交叉分析之項目共計 36 項。

除此之外，扣除其他較無意義之交叉項目，如性別或姓氏與詔安客語聽、說能力之關係等項目，餘 44 項分析（表 1- 24）。

因本報告書乃因各鄉鎮、鄉鎮分別書寫，因此各村里項目得以簡化，將與村里交叉比對之項目列為基礎分析項目，共計 10 項（灰底部分），因此交叉分析項目為 34 項。

二、項目說明

（一）基本分析項目

基本分析項目乃針對各村里、鄉鎮與全區受訪者之調查方式、姓氏、年齡、性別、詔安客血緣認定、客語聽能力、客語說能力、接觸詔安客管道、客家自我認同、客語認證等 10 個項目予以分析。

（二）交叉分析項目

1. 各種訪查所得中，血緣認定為詔安客之統計（項目 Af）
2. 各種訪查所得中，各種客語聽能力之統計（項目 Ag）
3. 各種訪查所得中，各種客語說能力之統計（項目 Ah）
4. 各種訪查所得中，客家認同程度之統計（項目 Aj）
5. 各種姓氏之受訪者在各鄉鎮／各村里之分佈統計（項目 Cb）
6. 各種姓氏之受訪者中，以血緣認定為詔安客之統計（項目 Cf）
7. 各種姓氏之受訪者中，以客語聽能力之程度統計（項目 Cg）
8. 各種姓氏之受訪者中，以客語聽能力之程度統計（項目 Ch）
9. 各年齡層受訪者中，可藉由血緣認定為詔安客之統計（項目 Ef）

10. 各年齡層受訪者中，各種客語聽能力之統計（項目 Eg）
11. 各年齡層受訪者中，各種客語說能力之統計（項目 Eh）
12. 各年齡層受訪者中，各種客家自我認同之統計（項目 Ej）
13. 以血緣認定是詔安客之受訪者，在各鄉鎮／各村里的之分佈統計（項目 Fb）
14. 以血緣認定是詔安客之受訪者中，各種姓氏之統計（項目 Fc）
15. 以血緣認定是詔安客之受訪者中，各種年齡層之分佈統計（項目 Fe）
16. 以血緣認定是詔安客之受訪者中，各種客語聽能力之統計（項目 Fg）
17. 以血緣認定是詔安客之受訪者中，各種客語說能力之統計（項目 Fh）
18. 以血緣認定是詔安客之受訪者中，各種客家認同之統計（項目 Fj）
19. 各種客語聽能力之受訪者在各鄉鎮／各村里之分佈統計（項目 Gb）
20. 各種客語聽能力的受訪者之各種年齡層統計（項目 Ge）
21. 各種客語聽能力的受訪者中，血緣認定為詔安客之統計（項目 Gf）
22. 各種客語聽能力的受訪者中，各種客語說能力之統計（項目 Gh）
23. 各種客語聽能力的受訪者中，各種客家自我認同之統計（項目 Gj）
24. 各種客語說能力之訪者中，在各鄉鎮／各村里的分佈統計（項目 Hb）
25. 各種客語說能力之受訪者中，各年齡層之統計（項目 He）
26. 各種客語說能力的受訪者中，血緣認定為詔安客之統計（項目 Hf）
27. 各種客語說能力的受訪者中，各種客語聽能力之統計（項目 Hg）
28. 各種客語說能力的受訪者中，各種客家自我認同之統計（項目 Hj）
29. 各種客家自我認同的受訪者在各鄉鎮／各村里之分佈統計（項目 Jb）
30. 各種客家自我認同之受訪者中，各種姓氏之統計（項目 Jc）
30. 各種客家自我認同之受訪者中，各種年齡層之統計（項目 Je）
31. 各種客家自我認同之受訪者中，血緣認定為詔安客之統計（項目 Jf）
32. 各種客家自我認同之受訪者中，各種客語聽能力之統計（項目 Jg）
33. 各種家自我認同之受訪者中，各種客語說能力之統計（項目 Jh）

三、統計方法

調查時，將調查資料登錄在紀錄表中，以鄉鎮為單位再逐一登錄在 Microsoft Excel 2007 建立的試算表中，並進行全區資料初步的數據統計。

隨後將三鄉鎮以及全區的 Excel 試算表逐一匯入 SPSS 8 專業統計軟體中進行上述之基本項目分析與交叉項目分析。待獲得統計結果之後，逐一進行數據之判讀與分析。

表 1- 24 比對項目檢核表

	a 訪查方式	b 村里	c 姓氏	d 性別	e 年齡層	f 血緣認定為詔安客	g 客語聽能力	h 客語說能力	i 接觸客語管道	j 客家自我認同	k 客語認證
A 訪查方式		—	—	—	—	Af 各種訪查方式所得之血緣認定為詔安客統計	Ag 各種訪查方式所得之各種客語聽能力統計	Ah 各種訪查方式所得之各種客語說能力統計	—	Aj 各種訪查方式所得之各種客家自我認同統計	—
B 村里	Ba 各村里受訪者之各種訪查方式之統計		Bc 各村里受訪者之各種姓氏統計	Bd 各村里受訪者之各性別統計	Be 各村里受訪者之各年齡層統計	Bf 各村里受訪者之血緣認定為詔安客統計	Bg 各村里受訪者之各種客語聽能力統計	Bh 各村里受訪者之各種客語說能力統計	Bi 各村里受訪者之各種接觸客語管道統計	Bj 各村里受訪者之各種客家自我認同統計	Bk 各村里受訪者之各級別客語認證情形統計
C 姓氏	—	Cb 各種姓氏在村里分佈統計		—	—	Cf 各姓氏之血緣認定為詔安客）統計	Cg 各姓氏之各種客語聽能力統計	Ch 各姓氏之各種客語說能力統計	—	—	—
D 性別	—	—	—		—	—	—	—	—	—	—
E 年齡層	—	—	—	—		Ef 各年齡層受訪者之血緣認定為詔安客統計	Eg 各年齡層受訪者之各種客語聽能力統計	Eh 各年齡層受訪者之各種客語說能力統計	—	Ej 各年齡層受訪者之各種客家自我認同統計	—
F 血緣認定為詔安客	—	Fb 血緣認定是詔安客之受訪者中，各村里之分佈統計	Fc 血緣認定是詔安客之受訪者中，各種姓氏之統計	—	Fe 血緣認定是詔安客之受訪者中，各種年齡層之分佈統計		Fg 血緣認定是詔安客之受訪者中，各種客語聽能力統計	Fh 血緣認定是詔安客之受訪者中，各種客語說能力統計	—	Fj 血緣認定是詔安客之受訪者中，各種客家認同統計	—
G 客語聽能力	—	Gb 各種客語聽能力受訪者的各村里分佈統計	—	—	Ge 各種客語聽能力的受訪者之各種年齡層分佈統計	Gf 各種客語聽能力的受訪者之血緣認定為詔安客統計		Gh 各種客語聽能力的受訪者之各種客語說能力統計	—	Gj 各種客語聽能力的受訪者之各種客家自我認同統計	—
H 客語說能力	—	Hb 各種客語說能力受訪者的各村里分佈統計	—	—	He 各種客語說能力的受訪者之各種年齡層分佈統計	Hf 各種客語說能力的受訪者之血緣認定為詔安客統計	Hg 各種客語說能力的受訪者之各種客語聽能力統計		—	Hj 各種客語說能力的受訪者之各種客家自我認同統計	—
I 接觸客語管道	—	—	—	—	—	—	—	—		—	—
J 客家自我認同	—	Jb 各種客家自我認同之各村里分佈統計	Jc 各種客家自我認同之各姓氏統計	—	Je 各種客家自我認同之各年齡層分佈統計	Jf 各種客家自我認同之血緣認定為詔安客統計	Jg 各種客家自我認同之各種客語聽能力統計	Jh 各種客家自我認同之各種客語說能力統計	—		—
K 客語認證	—	—	—	—	—	—	—	—	—	—	

第二章、詔安客家重點鄉鎮—崙背鄉

第一節、調查狀況

一、各村基礎資料

崙背鄉境內有 14 個村，計有 240 鄰，戶數達 8,313 戶，人口數共計有 27,194 人。

本計畫就過去相關雲林詔安客家研究資料中歸納出崙背鄉境內為詔安客家聚落為港尾、羅厝與崙前等 17 個聚落。此 17 聚落分別位於港尾村、羅厝村、崙前村、枋南村、水尾村、阿勸村、西榮村、南陽村、東明村。其中崙背聚落橫跨東明村、南陽村、西榮村三村。若以村落之鄰數與戶數計算，此 17 聚落共計 162 鄰、5,653 戶、18,358 人。

表 2- 1 崙背鄉的詔安客家聚落一覽表

鄉鎮名	村落名	聚落名
崙背	港尾	港尾、水汴頭
	羅厝	羅厝、羅厝寮、福興、新嘉
	崙前	崙前、崗背、面前厝
	水尾	下街仔、頂街仔、水尾
	枋南	崩溝寮、新庄
	西榮	鹽園、崙背
	阿勸	鹽園
	東明	崙背
	南陽	崙背

本計畫針對以上聚落完成調查。截至 100 年 7 月 31 日為止，調查完成 3,859 戶，計有 12,700 人。若以崙背鄉總戶數統計，完成度為 46.42%；若以詔安客家重點村里計算，則完成度為 68.26%。以崙背鄉人口數統計，則已完成 46.70%調查，以詔安客家重點村里人口計算，則完成 69.18%。崙背鄉各重點村里之調查完成戶數與調查完成人口數詳表 2- 2。各重點村里之調查人數與佔總調查人數之比例詳表 2- 3。

表 2- 2 崙背鄉詔安客家人口調查記錄表

村落名	戶數	人口數	完成戶數	完成人口數	戶數完成度(%)	人口完成度(%)
港尾村	509	1,711	356	1,654	96.67%	96.67%
羅厝村	793	2,606	497	1,713	62.67%	65.73%
崙前村	855	2,543	684	2,032	80.00%	79.91%
水尾村	459	1,568	490	1,216	77.56%	77.55%
枋南村	300	1,018	274	927	91.33%	91.06%
西榮村	569	1,833	464	1,480	81.55%	80.74%
阿勸村	756	2,603	263	971	34.79%	37.30%
東明村	510	1,636	370	1,167	72.55%	71.33%
南陽村	902	2,840	461	1,505	51.11%	52.99%
合計	5,653	18,358	3859	12,665	68.26%	68.99%

資料來源：崙背鄉戶政事務所 100 年 3 月統計資料與本計畫資料彙整

表 2- 3 崙背鄉詔安客家人口調查各村受訪件數與比例

村落名	完成件數	比例（%）
港尾村	1,654	13.0
羅厝村	1,713	13.5
崙前村	2,032	16
水尾村	1,217	9.6
枋南村	925	7.2
西榮村	1,489	11.7
阿勸村	971	7.6
東明村	1,194	9.4
南陽村	1,505	11.9
合計	12,700	100

資料來源：本計畫資料彙整

在受訪的個案中，所採取的訪查方式有學校問卷、電話調查以及實地訪問。其中利用學校問卷施測方式共完成 304 件，比例佔 2.4%；而以電話調查方式共完成 9,747 件，比例佔 76.8%；以實地訪問方式進行訪查則完成有 2,646 件，比例佔 20.8%。可看出電話調查為本計劃在進行崙背鄉調查之主要訪查方式。各村各種訪查方式所得之數量詳表 2- 4。

表 2- 4 調查方式施用村落一覽表—崙背鄉

訪查方式數量 ＼ 鄉鎮村名		崙背鄉									
		港尾村	羅厝村	崙前村	水尾村	枋南村	西榮村	阿勸村	東明村	南陽村	總合
學校問卷	人數（人）	—	94	57	—	—	4	46	—	103	304
	比例（%）	—	5.5	2.8	—	—	0.4	4.7	—	6.8	2.4
電話調查	人數（人）	1,130	1,267	1,832	984	925	1,232	896	336	1,145	9,747
	比例（%）	68.3	74.0	90.2	80.9	100	82.7	92.3	28.1	76.1	76.8
實地訪問	人數（人）	521	352	143	233	—	253	29	858	257	2,646
	比例（%）	31.5	20.5	7.0	19.1	—	17.0	3.0	71.9	11.7	20.8
電話調查＋實地訪問	人數（人）	3	—	—	—	—	—	—	—	—	3
	比例（%）	0.2	—	—	—	—	—	—	—	—	0.2
合計	人數（人）	1,654	1,713	2,032	1,217	925	1,489	971	1,194	1,505	12800
	比例（%）	13	13.5	16	9.6	7.2	11.7	7.6	9.4	11.9	100

資料來源：本計畫彙整

各村利用學校問卷施測方式訪查僅佔村內訪查方式之 7%以下，數量最少。其次是利用實地訪問之訪查方式，比例在 7.0~71.9%之間。會有此差距是因本調查進行東明村、水尾村訪查時，適逢崙背鄉公所在兩村進行休耕轉作登記，計劃人員則趁著當地居民前往登記時，逐一進行訪問，因此在東明村以實地訪問方式的比例才會較高。水尾村也是採用實地訪問方式所的數量也高於電話調查，但其他村落仍以電話訪查方式為主。

二、各村受訪者之姓氏、年齡層、性別分佈與統計

在崙背鄉調查所得的 12,700 件個案中，李姓受訪者有 4,530 位，比例佔 35.7％；其次是廖姓有 3,148 位，比例佔 24.8％；其他姓氏比例則不超過 10％。其他姓氏之受訪者數量由多至少依序為鍾姓 631 位、張姓 349 位、陳姓 176 位、林姓 144 位、楊姓 134 位、劉姓 29 位、邱姓僅有 8 位，其他姓氏如田、黃等則共計有 975 位，另有 2,576 個受訪者並未填列姓氏。扣除未填列之部分，崙背鄉內受訪者以李姓為大宗，其次為廖姓。

以李姓為主要姓氏之村落有羅厝村、崙前村、西榮村、阿勸村、東明村與南陽村等村，其中李姓受訪者最多者為崙前村，共計有 1,400 位。以廖姓為主要姓氏之村落有港尾與水尾村，以港尾村的 950 位最多。在鍾姓方面，以枋南村的數量最多，有 319 位，水尾村居次，有 136 位。就調查資料顯示，枋南村和水尾村是崙背鄉詔安客家聚落中鍾姓的大本營。在崙背鄉仍有較少數的詔安客姓氏，如田、邱姓。田姓詔安客居民主要居住在崙背聚落[1]中，早期大陸詔安客渡海來台，李姓居民進入崙背開墾，田姓居民就與李姓居民一同定居於此。而邱姓僅在羅厝、枋南以及南陽村有零星出現。

居住於崙前村的李姓個案總數共有 1,400 位，佔全村總個案數之 68.9％，接近七成。雖然本村有三個聚落，但卻不受外來人口影響姓氏結構，可以見得崙前村是李姓為主的村落，若要稱此地為李姓詔安客的大本營，亦名符其實。

羅厝村分為四聚落，有羅厝、羅厝寮、福興庄、新嘉等聚落。羅厝村主要姓氏為李姓，受訪者中共有 879 位為李姓，佔全村之 51.3％；其次為廖姓，有 446 位，佔全村之 26.0％。

港尾村分為港尾、水汴頭聚落，是以廖姓為主要姓氏，其次為李姓。廖姓的個案佔全村總個案數之 57.4％，李姓是佔 26.1％，僅為廖姓的二分之一，其餘是各姓氏零散分布。然因港尾村地理位置位於羅厝旁，因此李姓居民應是居住在較靠近羅厝的水汴頭聚落中。

水尾村與枋南村因地理位置相近，雖可看出各村的主要姓氏，但仍可了解相互影響。在水尾村主要姓氏為廖姓，共有 149 個，比例佔全村總個案數之 12.2％；其次為鍾姓，有 136 位，佔總個案數的 11.2％。而枋南村中，鍾姓有 319 件個案，比例達 34.5％，接近四成，為枋南村主要姓氏；其次為廖姓，有 130 位，比例為 14.1％。（表 2- 5）

[1] 崙背聚落範圍為東明村、南陽村與西榮村（扣除鹽園）之區域。

表 2-5 各村姓氏統計表—崙背鄉

姓氏與數量 ＼ 鄉鎮村名		崙背鄉									
		港尾村	羅厝村	崙前村	水尾村	枋南村	西榮村	阿勸村	東明村	南陽村	總和
廖	人數（人）	950	446	358	149	130	289	157	292	377	3,148
	比例（%）	57.4	26.0	17.6	12.2	14.1	19.4	16.2	24.5	25.0	24.8
李	人數（人）	431	879	1,400	44	78	571	361	351	415	4,530
	比例（%）	26.1	51.3	68.9	3.6	8.4	38.3	37.2	29.4	27.6	35.7
鍾	人數（人）	23	20	14	136	319	10	6	35	68	631
	比例（%）	1.4	1.2	0.7	11.2	34.5	0.7	0.6	2.9	4.5	5.0
楊	人數（人）	10	13	17	—	49	9	4	4	28	134
	比例（%）	0.6	0.8	0.8	—	5.3	0.6	0.4	0.3	1.9	1.1
林	人數（人）	32	21	36	2	2	11	13	14	13	144
	比例（%）	1.9	1.2	1.8	0.2	0.2	0.7	1.3	1.2	0.9	1.1
陳	人數（人）	36	31	29	2	15	23	4	12	24	176
	比例（%）	2.2	1.8	1.4	0.2	1.6	1.5	0.4	1.0	1.6	1.4
劉	人數（人）	2	7	1	—	1	6	3	6	3	29
	比例（%）	0.1	0.4	0.0	—	0.1	0.4	0.3	0.5	0.2	0.2
張	人數（人）	59	40	53	2	38	28	91	13	25	349
	比例（%）	3.6	2.3	2.6	0.6	4.1	1.9	9.4	1.1	1.7	2.7
邱	人數（人）	—	1	—	—	1	—	—	—	6	8
	比例（%）	—	0.1	—	—	0.1	—	—	—	0.4	0.1
其他	人數（人）	85	173	115	8	16	115	145	110	208	975
	比例（%）	5.1	10.1	5.7	0.7	1.7	7.7	14.9	9.2	13.8	7.7
未填列	人數（人）	26	82	9	874	276	427	187	357	338	2,576
	比例（%）	1.6	4.8	0.4	71.8	29.8	28.7	19.3	29.9	22.5	20.3
合計	人數（人）	1,654	1,713	2,032	344	665	1,065	838	867	1,179	12,700

資料來源：本計畫彙整

在性別統計方面，受訪的個案中，男生數為 5,583 位，比例為 44.0%，女生數為 4,774 位，比例為 37.6%，其餘為未填列性別者。男女人數差 809 位，比例相差僅 7 個百分點。羅厝村、港尾村、崙前村、南陽村、阿勸村、西榮村、東明村等村之男女比與上述之比例相近，但在枋南村與水尾村，男生數多於女生數超過 100 位，男女比大約為 6 比 4，與其他村落的差別較大（表 2-6）。但性別的比例並不直接影響其他調查項目之數據。

表 2- 6 各村性別統計表—崙背鄉

性別數量 \ 鄉鎮村名		崙背鄉									
		港尾村	羅厝村	崙前村	水尾村	枋南村	西榮村	阿勸村	東明村	南陽村	總和
男	人數（人）	892	913	1,074	235	403	545	460	444	617	5,583
	比例（%）	53.9	53.3	52.9	19.3	43.6	36.6	47.4	37.2	41.0	44.0
女	人數（人）	762	800	958	109	262	520	378	423	562	4,774
	比例（%）	46.1	46.7	47.1	9.0	28.3	34.9	38.9	35.4	37.3	37.6

資料來源：本計畫彙整

在年齡層的訪問項目中，許多受訪者不願意表示年齡，造成調查的缺陷。在崙背鄉 12,700 個案中，多達 2,343 件個案未填報，比例高達 18.4%，近 2 成的民眾在受訪時未提供年齡。年齡填報率最低的村落為水尾村，有多達 71.7%的民眾未填報年齡；其次為西榮村，也有 28.5%未填報。影響民眾提供年齡之原因，推測與詐騙集團猖獗有關，影響受訪者的答題態度。由於水尾與西榮兩村落之詔安客家認同度較低，因此在受訪時，提供相關基本資料給予計畫調查人員的意願也連帶偏低。

各年齡層的受訪者數量接近，比例均不超過 12%。較特別的是 18~24 歲，是在年齡層 9 級中，在各村都是個案數量最少的。其中最少的是水尾村，僅 4 位受訪者填列，而最多的羅厝村也僅有 44 位，此年齡層之比例僅佔全鄉個案數的 1.6%。由於水尾村是 9 個村落中，年齡層之未填列最高的，因此村內受訪者之年齡層效度較其他村落低。

受訪的個案中，以 45~54 歲之個案數最多，達 1,049 位，比例達 8.3%。在港尾村、羅厝村、崙前村與東明村等 4 村中，皆是以 45~54 歲受訪者為主。在南陽村則是以 35~44 歲的受訪者最多，而 45~54 歲及 55~64 歲兩級之個案數相同，皆為 150 位。而枋南村與水尾村則是各級個案數的分佈最為平均。西榮村則是以 55~64 歲的受訪者個案數最多，但在阿勸村卻以 25~34 歲之個案數為全村最高，與枋南村之情形較相同。

由年齡層的統計數據可初步推測，崙背鄉之詔安客家聚落中，以中壯年人口較多，18 歲以上至大學畢業的青年數最少，形成年齡斷層。由本計畫調查之統計數據，也可看出雲林縣詔安客家聚落年齡結構呈現兩極化的狀態，聚落中，多以兒童與中壯年、老年為主，青年多出外就學或工作。(表 2- 7)

表 2-7 各種年齡層個案數與比例—崙背鄉

村落別數量＼年齡層		0~12歲以下	13~17歲	18~24歲	25~34歲	35~44歲	45~54歲	55~64歲	65~74歲	75歲以上	未填列
港尾村	人數（人）	104	111	13	114	123	181	83	95	98	732
	比例（%）	6.3	6.7	0.8	6.9	7.4	10.9	5.0	5.7	5.9	44.3
羅厝村	人數（人）	162	99	44	186	181	193	129	94	91	534
	比例（%）	9.5	5.8	2.6	10.9	10.6	11.3	7.5	5.5	5.3	31.2
崙前村	人數（人）	132	77	35	165	179	202	191	132	100	819
	比例（%）	6.5	3.8	1.7	8.1	8.8	9.9	9.4	6.5	4.9	40.3
水尾村	人數（人）	14	6	4	19	16	8	14	8	8	1,120
	比例（%）	1.2	0.5	0.3	1.6	1.3	0.7	1.2	0.7	0.7	92.0
枋南村	人數（人）	15	24	11	33	33	37	44	29	37	662
	比例（%）	1.6	2.6	1.2	3.6	3.6	4.0	4.8	3.1	4.0	71.6
西榮村	人數（人）	37	42	21	62	79	89	102	66	61	930
	比例（%）	2.5	2.8	1.4	4.2	5.3	6.0	6.9	4.4	4.1	62.5
東明村	人數（人）	50	43	32	98	107	121	101	69	58	515
	比例（%）	4.2	3.6	2.7	8.2	9.0	10.1	8.5	5.8	4.9	43.1
南陽村	人數（人）	85	65	22	160	168	150	150	97	60	548
	比例（%）	5.6	4.3	1.5	10.6	11.2	10.0	10.0	6.4	4.0	36.4
總計	人數（人）	661	506	209	919	963	1,049	871	641	546	6,335
	比例（%）	5.2	4.0	1.6	7.2	7.6	8.3	6.9	5.0	4.3	49.9

資料來源：本計畫彙整

第二節、血緣認定

一、各村受訪者之血緣認定為詔安客之統計

本調查計畫崙背鄉完成調查之總人數達 12,700 人，其中有 9,603 人以血緣關係認定為詔安客家人，而非詔安客家人數為 2,882 人。以下就崙背鄉各村進行血緣認定說明：

1. 港尾村

港尾村共有 509 戶，總人口數為 1,711 人。以完成調查的資料而言，以血緣關係認定為詔安客家人者共計 1,552 人，達調查完成人數之 93.83%。非詔安客家人之人口數僅有為 102 人，比例為 6.17%。意指目前港尾村民幾乎為詔安客家人。本村主要姓氏為「張廖」，僅有極少數外地搬來混雜其他姓氏，如李姓等。（表 2- 8）

表 2- 8 港尾村詔安客家人口調查統計表

		戶數（戶）	人口數（人）
總計		(A) 509	(B) 1,711
調查完成		(a) 490	(b) 1,654
完成度（%）		(a/A) 96.27%	(b/B) 96.67%
詔安客家	人數		(c) 1,552
	比例		(c/b) 93.83%
非詔安客家	人數		(d) 102
	比例		(d/b) 6.17%

2. 羅厝村

羅厝村共有 793 戶，總人口數為 2,606 人。以目前所完成調查的資料而言，以血緣關係認定為詔安客家人者共計 1,542 人，達調查完成人數之 90.02%。非詔安客家人為 171 人，為調查完成人數之 9.98%。推估羅厝村有 9 成為詔安客家人。（表 2- 9）

表 2- 9 羅厝村詔安客家人口調查統計表

		戶數（戶）	人口數（人）
總計		(A) 793	(B) 2,606
調查完成		(a) 497	(b) 1,713
完成度（%）		(a/A) 62.67%	(b/B) 62.66%
詔安客家	人數		(c) 1,542
	比例		(c/b) 90.02%
非詔安客家	人數		(d) 171
	比例		(d/b) 9.98%

3. 崙前村

崙前村共有 855 戶，總人口數為 2,543 人。以目前所完成調查的資料而言，以血緣關係認定為詔安客家人者共計 1,925 人，達調查完成人數之 94.73%。非詔安客家人為 107 人，達調查完成人數之 5.27%。推估全村有 9 成以上的人為詔安客家人，以李姓人口最多，廖姓居二。（表 2- 10）

表 2- 10 崙前村詔安客家人口調查統計表

		戶數（戶）	人口數（人）
總計		(A) 855	(B) 2,543
調查完成		(a) 684	(b) 2,032
完成度（%）		(a/A) 80.00%	(b/B) 79.91%
詔安客家	人數		(c) 1,925
	比例		(c/b) 94.73%
非詔安客家	人數		(d) 107
	比例		(d/b) 5.27%

4. 水尾村

水尾村共有 459 户，總人口數為 1,568 人。以目前所完成調查的資料，血緣關係認定為詔安客家人者共計 330 人，佔調查完成人數之 27.12％。非詔安客家人為 887 人，佔調查完成人數之 72.88％。在進行水尾村調查時適逢崙背鄉至水尾、枋南村社區發展中心辦理農民「休耕，轉作」登記，許多無法藉由電話調查完成之村民，正可藉由農民大排長龍辦理登記時，著手進行實地訪問。（表 2- 11）

表 2- 11 水尾村詔安客家人口調查統計表

		户數（户）		人口數（人）	
總計		(A)	459	(B)	1,568
調查完成		(a)	356	(b)	1,217
完成度（％）		(a/A)	77.56％	(b/B)	77.55％
詔安客家	人數			(c)	330
	比例			(c/b)	27.12％
非詔安客家	人數			(d)	887
	比例			(d/b)	72.88％

5. 枋南村

枋南村共有 300 户，總人口數為 1,018 人。以目前所完成調查的資料而言，以血緣關係認定為詔安客家人者共計 628 人，達調查完成人數之 67.89％，約 2/3。非詔安客家人為 297 人，站調查完成人數之 32.11％，約 1/3。（表 2- 12）

表 2- 12 枋南村詔安客家人口調查統計表

		户數（户）		人口數（人）	
總計		(A)	300	(B)	1,018
調查完成		(a)	274	(b)	925
完成度（％）		(a/A)	91.06％	(b/B)	90.86％
詔安客家	人數			(c)	628
	比例			(c/b)	67.89％
非詔安客家	人數			(d)	297
	比例			(d/b)	32.11％

6. 西榮村

西榮村共有 569 户，總人口數為 1,833 人。以目前所完成調查的資料而言。以血緣關係認定為詔安客家人者共計 991 人，佔調查完成人數之 66.55％，約 2/3。非詔安客家人為 498 人，佔調查完成人數之 33.45％，約 1/3。西榮村是屬於崙背街上，商業活動發達，因此外來人口眾多。西榮村以鹽園橋與阿勸村為界，西榮村內靠近鹽園橋附近仍歸屬鹽園聚落，而鹽園聚落也包含阿勸村順天宮附近範圍。（表 2- 13）

表 2- 13 西榮村詔安客家人口調查統計表

		户數（户）		人口數（人）	
總計		(A)	569	(B)	1,833
調查完成		(a)	464	(b)	1,489
完成度（％）		(a/A)	81.55％	(b/B)	80.74％
詔安客家	人數			(c)	991
	比例			(c/b)	66.55％
非詔安客家	人數			(d)	498
	比例			(d/b)	33.45％

7. 阿勸村

阿勸村共有 756 户，總人口數為 2,603 人。以目前所完成調查的資料而言，以血緣關係認定為詔安客家人者共計 971 人，達調查完成人數之 79.09％，近八成。非詔安客家人為 203 人，佔調查完成人數之 20.91％。阿勸村內分為阿勸、中厝、鹽園三聚落，其中為詔安客家人居住之聚落為「鹽園聚落」。本計畫針對阿勸村內的「鹽園聚落」進行調查，得知鹽園聚落內有 263 户為詔安客家人。(表 2- 14)

表 2- 14 阿勸村詔安客家人口調查統計表

		户數（户）	人口數（人）
總計		(A) 756	(B) 2,603
調查完成		(a) 263	(b) 971
完成度（％）		(a/A) 34.79％	(b/B) 37.30％
詔安客家	人數		(c) 768
	比例		(c/b) 79.09％
非詔安客家	人數		(d) 203
	比例		(d/b) 20.91％

8. 東明村

東明村共有 510 户，總人口數為 1,636 人。以目前所完成調查的資料而言，以血緣關係認定為詔安客家人者共計 796 人，為調查完成人數之 66.67％，為 2/3。非詔安客家人為 398 人，達全村總人口數之 33.33％，為 1/3。東明村分為二崙與新起寮兩聚落，其中新起寮較晚近因崙背人口增加而拓展形成的聚落，因此除原住村民為詔安客家人外，其餘都是外地搬來，佔當地人口數的 4 成。(表 2- 15)

表 2- 15 東明村詔安客家人口調查統計表

		户數（户）	人口數（人）
總計		(A) 510	(B) 1,636
調查完成		(a) 370	(b) 1,194
完成度（％）		(a/A) 72.55％	(b/B) 72.98％
詔安客家	人數		(c) 796
	比例		(c/b) 66.67％
非詔安客家	人數		(d) 398
	比例		(d/b) 33.33％

9.南陽村

南陽村共有 902 户，總人口數為 2,840 人。以目前所完成調查的資料而言，以血緣關係認定為詔安客家人者共計 1,087 人，達調查完成人數之 72.22％，非詔安客家人為 418 人，佔調查完成人數之 27.77％。(表 2- 16)

表 2- 16 南陽村詔安客家人口調查統計表

		户數（户）	人口數（人）
總計		(A) 902	(B) 2,840
調查完成		(a) 461	(b) 1,505
完成度（％）		(a/A) 51.11％	(b/B) 52.99
詔安客家	人數		(c) 1,087
	比例		(c/b) 72.22％
非詔安客家	人數		(d) 418
	比例		(d/b) 27.77％

本計畫在崙背鄉詔安客家聚落中，所調查出的 9,619 個詔安客中，以崙前村的詔安客家個案數最多，達 1,925 人，其次為港尾村 1,552，再其次為羅厝的 1,542，港尾與羅厝的詔安客家個案數相近，僅有 10 人之差。詔安客家個案數最少的村落是水尾村，應是與當地詔安客家認同度較其他村落低，且不以詔安客語為主要使用語言有關，將於後續章節繼續說明。若以村落中詔安客家人之比例來看，港尾村為 93.83％，羅厝村為 90.02％、崙前村為 94.73％，水尾村為 7.12％、枋南村為 67.89％、西榮村為 66.55％、阿勸村為 79.09％、東明村為 66.67％、南陽村為 72.22％。其中以崙前村、港尾村和羅厝村的比例最高，依序為 94.73%、93.83%和 90.02%，推估三村的人口中詔安客家人應皆有 9 成以上。其次為阿勸村、南陽村、枋南村、東明村和西榮村，皆有超過 2/3 的民眾為詔安客家人。(表 2- 17)

表 2- 17 各村血緣認定詔安客之個案數與比例一覽表—崙背鄉

鄉鎮 村名 / 血緣認定數量	崙背鄉									
	港尾村	羅厝村	崙前村	水尾村	枋南村	西榮村	阿勸村	東明村	南陽村	總和
個案數（人）	1,552	1,542	1,925	330	628	991	768	796	1,087	9,619
比例[2]（%）	93.83	90.02	94.73	7.12	67.89	66.55	79.09	66.67	72.22	—

資料來源：本計畫彙整

二、各村中各姓氏之血緣認定為詔安客統計

本計畫在截至 100 年 7 月 31 日止，調查出崙背鄉有 9,619 件個案以血緣認定為詔安客，以下就各村各姓氏之血緣認定為詔安客進行統計與說明。

本計畫調查港尾村調查到的詔安客共有 1,552 人。依姓氏來看，1,552 位詔安客中，有 929 人為廖姓、417 人為李姓、50 人為張姓，其餘姓氏皆低於 30 人，村內並無劉姓與邱姓的詔安客家人；羅厝村調查到的 1,542 位詔安客家人中，有 430 人為廖姓、847 人為李姓，另有鍾姓 17 人、楊姓與林姓各為 6 人、陳姓 17 人、劉姓 5 人，張姓 30 人，邱姓 1 人，其他姓氏為 118 人，並有 65 人未填列姓氏。羅厝村調查到之詔安客以李姓為主，其次為廖姓，村內邱姓詔安客僅 1 人，各姓氏皆有詔安客家人居住於羅厝村；崙前村調查到的詔安客家人有 1,925 人，是崙背鄉內詔安客家人口數最多的村落，其中有多達 1,378 人為李姓，其次為 343 人的廖姓，是崙背鄉內李姓人口數最多的村落，推估村內有 7 成的詔安客家人為李姓，姓氏聚集的現象相當明顯。崙前村並未調查到劉姓與邱姓詔安客家人。

其他村落如西榮村、阿勸村、東明村、南陽村等四村，在受訪的個案中，詔安客皆以李姓之人數為最多，人數約在 547 至 346 間。其次為廖姓，人數約在 372 至 152 間。南陽村與港尾村、崙前村相同，在受訪的個案中無劉姓、邱姓詔安客家人，而西榮村、阿勸村、東明村則是各姓氏詔安客家人皆有，但無邱姓詔安客家人。可以見得，崙背鄉內邱姓詔安客家人數少，因此無特別聚集於某一村落，或散居於各村中，僅有羅厝村 1 個邱姓客家人。

水尾村與枋南村各姓氏之血緣認定為詔安客家人之數量分布情形，較上述之村落不同，以水尾村說明，水尾村詔安客主要姓氏為廖姓，有 147 人，其次為鍾姓 136 人，僅有 9 人的差異。而枋南村則是以鍾姓的詔安客人數最多，有 316 人，也是本計畫進

[2] 本數據是以各村詔安客個案數/調查完成個案數得之。

行崙背鄉調查的受訪者中，鍾姓人數最多的村落。其次為廖姓有 130 人。由於水尾村與枋南村地理位置相近，二村間的關係密切，姓氏結構也會因居民的遷出、遷入影響，因此在水尾村靠近枋南村的地方會有鍾姓、廖姓混居的情形。(表 2- 18)

表 2- 18 各村中各姓氏之血緣認定為詔安客統計表—崙背鄉

姓氏數量 \ 鄉鎮村名		崙背鄉									
		港尾村	羅厝村	崙前村	水尾村	枋南村	西榮村	阿勸村	東明村	南陽村	總和
廖	人數(人)	929	430	343	147	130	283	152	283	372	3,069
	比例(%)	59.9	27.9	17.8	44.5	20.7	28.6	19.8	35.6	34.2	—
李	人數(人)	417	847	1,378	44	77	547	354	346	404	4,414
	比例(%)	26.9	54.9	71.6	13.3	12.3	55.2	46.	43.5	37.2	—
鍾	人數(人)	19	17	11	136	316	10	5	33	66	613
	比例（%）	1.2	1.1	0.6	41.2	50.3	1.0	0.7	4.1	6.1	—
楊	人數(人)	10	6	17	—	32	9	2	4	27	107
	比例（%）	0.6	0.4	0.9	—	5.1	0.9	0.3	0.5	2.5	—
林	人數(人)	26	6	30	—	1	7	3	6	4	83
	比例（%）	1.7	0.4	1.6	—	0.2	0.7	0.4	0.8	0.4	—
陳	人數(人)	27	17	21	—	15	21	2	7	19	129
	比例（%）	1.7	1.1	1.1	—	2.4	2.1	0.3	0.9	1.7	—
劉	人數(人)	—	5	—	—	—	6	1	4	—	16
	比例（%）	—	0.3	—	—	—	0.6	0.1	0.5	—	—
張	人數(人)	50	30	37	1	35	24	85	8	23	293
	比例（%）	3.2	1.9	1.9	0.3	5.6	2.4	11.1	1.0	2.1	—
邱	人數(人)	—	1	—	—	—	—	—	—	—	1
	比例（%）	—	0.1	—	—	—	—	—	—	—	—
其他	人數(人)	52	118	81	—	7	83	116	82	163	704
	比例（%）	3.4	7.7	4.2	—	1.1	8.4	15.1	10.3	15.0	—
未填列	人數(人)	22	65	7	—	15	1	48	23	9	190
	比例（%）	1.4	4.2	0.4	—	2.4	0.1	6.3	2.9	0.8	—
總和	人數(人)	1,552	1,542	1,925	330	628	991	768	796	1087	9,619

資料來源：本計畫彙整

三、各村中各年齡層之血緣認定為詔安客統計

崙背鄉所完成的 12,700 個案中有 9,619 人以血緣認定為詔安客家人。12,700 件個案之年齡層主要以 45~54 歲的受訪為主，受訪個案最少的年齡層是 18~24 歲。對照各村中各年齡層中以血緣認定為詔安客統計，也能看出此現象。港尾村認定為詔安客的受訪者中，45~54 歲年齡層之人數最多，有 173 人。以 45~54 歲之詔安客人數最多的村落有羅厝村、崙前村、東明村與南陽村，約佔村內詔安客人數之比例約 10%左右，最高的為東明村的 13.8%，最低的為崙前村的 10.0%。水尾村詔安客人數比例最高的年齡層為 25~34 歲，有 19 名，比例為 5.8%，是 9 個村落中，詔安客之年齡層以青年居多之村落，但未填列年齡者也高達 71.5% ，恐造成統計上的誤差。枋南村內則是

以 55~64 歲年齡層的個案數在該村中為最多，比例為 6.2%，擁有相同情形的村落為西榮村，有 89 人，比例佔全村詔安客之 9.0%。

各村各年齡層之血緣認定為詔安客人口數最低的皆落在 18~24 歲，比例在各村中的 0.8 至 2.9 間，對照 45~54 歲比例約 10%左右，人數落差相當大。(表 2- 19)

表 2- 19 各村中各種年齡層之血緣認定為詔安客個案數與比例—崙背鄉

村落別＼年齡層		0~12 歲以下	13~17 歲	18~24 歲	25~34 歲	35~44 歲	45~54 歲	55~64 歲	65~74 歲	75 歲以上	未填列
港尾村	人數（人）	101	111	13	112	117	173	80	83	84	678
	比例（%）	6.5	7.2	0.8	7.2	7.5	11.1	5.2	5.3	5.4	43.7
羅厝村	人數（人）	159	98	44	177	159	171	111	84	80	459
	比例（%）	10.3	6.4	2.9	11.5	10.3	11.1	7.2	5.4	5.2	29.8
崙前村	人數（人）	132	77	34	159	174	192	175	122	92	768
	比例（%）	6.9	4.0	1.8	8.3	9.0	10.0	9.1	6.3	4.8	39.9
水尾村	人數（人）	14	6	4	19	15	8	13	7	8	236
	比例（%）	4.2	1.8	1.2	5.8	4.5	2.4	3.9	2.1	2.4	71.5
枋南村	人數（人）	15	24	10	33	29	34	39	27	35	382
	比例（%）	2.4	3.8	1.6	5.3	4.6	5.4	6.2	4.3	5.6	60.8
西榮村	人數（人）	33	42	21	61	74	87	89	57	55	472
	比例（%）	3.3	4.2	2.1	6.2	7.5	8.8	9.0	5.8	5.5	47.6
東明村	人數（人）	50	42	31	96	102	110	85	56	56	168
	比例（%）	6.3	5.3	3.9	12.1	12.8	13.8	10.7	7.0	7.0	21.1
南陽村	人數（人）	85	65	21	159	158	139	132	82	53	193
	比例（%）	7.8	6.0	1.9	14.6	14.5	12.8	12.1	7.5	4.9	17.8
總計	人數（人）	650	504	204	895	900	976	722	561	493	3,664
	比例（%）	6.8	5.2	2.1	9.3	9.4	10.1	8.0	5.8	5.1	38.1

資料來源：本計畫彙整

四、各村中各種訪查方式之血緣認定為詔安客統計

在各種訪查方式中，本計畫團隊主要以使用電話調查方式進行，輔以實地訪問之訪查方式。另為了解詔安客家聚落中學區之學童對詔安客的認同情況，進而規劃進行學校問卷施測。以崙背鄉而言，利用電話調查方式之血緣認定為詔安客有 6,929 人，利用實地訪問者則有 2,445 人，學校問卷有 242 人，另有電話調查加實地訪問者有 3 人。而各村各訪查方式所得之血緣認定統計說明如下：

本計畫在進行港尾村調查時，利用電話訪查方式而統計出詔安客人數為 1,059 人，透過實地訪問者的詔安客人數為 490 人，另外有 3 人是藉由電話調查與實地訪問交叉對照而得。羅厝村訪查所得的 1,542 位詔安客家人中，有 1,155 人是透過電話調查，其次為透過實地訪問得到 313 人，學校問卷施測而得則有 74 人。崙前村、西榮村、阿勸村、南陽村與羅厝村情況較為相同，多數皆為透過電話調查而獲得血緣認定為詔安客之數據，其次為實地訪問，再次之則是透過學校問卷施測方式。

較特別的是水尾村與東明村，兩村皆是以實地訪問方式取得血緣認定詔安客之數

據為多，其中水尾村是搭配電話調查方式完成調查，而東明村則有少數個案是透過學校問卷施測方式而得。本計畫在枋南村進行調查時，血緣認定為詔安客者全數皆是透過電話調查取得。(表 2- 20)

表 2- 20 各村中各種訪查方式之血緣認定為詔安客統計表—崙背鄉

訪查方式 \ 鄉鎮村名		崙背鄉								
		港尾村	羅厝村	崙前村	水尾村	枋南村	西榮村	阿勸村	東明村	南陽村
學校問卷	人數（人）	—	74	50	—	—	3	36	9	79
	比例（%）	—	4.8	2.6	—	—	0.3	4.7	1.1	7.3
電話調查	人數（人）	1,059	1,155	1,738	109	628	756	708	787	767
	比例（%）	68.2	74.9	90.3	33.0	100.0	76.3	92.2	98.9	70.6
實地訪問	人數（人）	490	313	137	221	—	232	24	—	241
	比例（%）	31.6	20.3	7.1	67.0	—	23.4	3.1	—	22.2
電話調查 + 實地訪問	人數（人）	3	—	—	—	—	—	—	—	—
	比例（%）	0.2	—	—	—	—	—	—	—	—

資料來源：本計畫彙整

第三節、詔安客語使用情形

一、各村詔安客語聽能力統計

在詔安客語的「聽能力」方面，針對崙背鄉詔安客家聚落進行調查得知，目前崙背鄉共有 6,252 人會聽詔安客語，在目前調查所得的 12,700 件個案中佔 49.2%；而有 1,031 人稍微聽懂，佔目前調查所得個案數量之 8.1%；聽不懂詔安客語的人數卻有 2,937 人，佔 23.1%。其餘則未填列。

會聽的 6,252 人中，有 150 人是透過學校問卷施測之訪查方式得知，佔會聽人數的 2.4%；透過電話調查方式取得 4,551 人，佔會聽之總人口數之 72.8%；1,549 人是透過實地訪問方式獲得，比例為 24.8%；另有 2 人是電話調查搭配實地訪問交互使用而得。各村詔安客語聽能力說明如表 2- 21、表 2- 22。

表 2- 21 各種訪查方式之客語聽能力統計一覽表—崙背鄉

訪查方式數量＼聽能力		會聽	稍會聽	不會聽	未填列	總和
學校問卷	人數（人）	150	66	83	5	304
	比例（%）	2.4	6.4	2.8	0.2	2.4
電話調查	人數（人）	4,551	714	2,071	2,411	9,747
	比例（%）	72.8	69.3	70.5	97.2	76.7
實地訪問	人數（人）	1,549	250	783	64	2,646
	比例（%）	24.8	24.2	26.7	2.6	20.8
電話調查 + 實地訪問	人數（人）	2	1	—	—	3
	比例（%）	0.0	0.1	—	—	0.0
					總和	100.0

資料來源：本計畫彙整

表 2- 22 各村聽能力一覽表—崙背鄉

聽能力數量＼鄉鎮村名		崙背鄉								
		港尾村	羅厝村	崙前村	水尾村	枋南村	西榮村	阿勸村	東明村	南陽村
會聽	人數（人）	1,036	1,146	1,471	25	257	633	578	528	578
	比例（%）	62.6	66.9	72.4	2.1	27.8	42.5	38.4	44.2	38.4
稍會聽	人數（人）	137	176	180	22	72	105	100	80	159
	比例（%）	8.3	10.3	8.9	1.8	7.8	7.1	10.6	6.7	10.6
不會聽	人數（人）	432	381	358	294	330	315	148	244	435
	比例（%）	26.1	22.2	17.6	24.2	35.7	21.2	28.9	20.4	28.9
未填列	人數（人）	49	10	23	876	266	436	145	342	333
	比例（%）	3.0	0.6	1.1	72.0	28.8	29.3	14.9	28.6	22.1

資料來源：本計畫彙整

1. 港尾村

港尾村完成的 1,654 件個案中，擁有詔安客語聽能力者（會聽與稍會聽）有 1,173 人，佔全村完成調查個案數的 70.9%，推估村內有 7 成民眾擁有基本的詔安客語聽能

力；其中會聽詔安客語的有 1,036 人，佔全村完成調查個案數的 62.6%，推估逾 6 成的村民會聽詔安客語；稍會聽的人數有 137 人，佔全村完成調查個案數的 8.3%。

本計畫透過電話調查所得的詔安客語聽能力之個案數有 1,130 個，比例為 68.3%。在此 1,130 件個案中，有 702 人會聽詔安客語，比例為 62.1%；100 人稍會聽，比例為 8.8%；309 人不會聽，19 人未填列。透過實地訪問方式者則有 521 位，比例為 31.5%。在 521 件個案中，有 332 人會聽詔安客語，比例為 63.7%；36 人稍會聽，123 人不會聽，30 人未填列。另有 3 個是利用電話調查加上實地訪問等方式調查而得，比例僅有 0.2%，僅有 2 人會聽，1 人稍會聽。在此三種訪查方式中，主要是利用電話調查方式，其次為實地訪問，因此電話調查所調查出擁有詔安客語聽能力的個案數高於其他訪查方式所得。(表 2- 23)

表 2- 23 各種訪查方式之各種詔安客語聽能力統計表—港尾村

訪查方式數量 \ 聽能力		崙背鄉港尾村				
		會聽	稍會聽	不會聽	未填列	總計
電話調查	人數（人）	702	100	309	19	1,130
	比例（%）	62.1	8.8	27.3	1.7	68.3
實地訪問	人數（人）	332	36	123	30	521
	比例（%）	63.7	6.9	23.6	5.8	31.5
電話調查 + 實地訪問	人數（人）	2	1	—	—	3
	比例（%）	66.7	33.3	—	—	0.2
總計	人數（人）	1,036	137	432	49	1,654
	比例（%）	62.6	8.3	26.1	3.0	100.0

資料來源：本計畫彙整

本計畫調查出港尾村內主要姓氏為廖姓。在受訪的個案中，有高達 950 件個案為廖姓，其次為李姓 431 件。而在詔安客語聽能力方面，會聽詔安客語的受訪者多為廖姓，其次為李姓。以廖姓受訪者中，會聽詔安客語者有 607 人，稍會聽有 89 人，擁有詔安客語聽能力的廖姓受訪者高達 73.3%，因此村內廖姓民眾有七成以上擁有詔安客語聽能力。李姓的 431 個受訪者中，有 270 人會聽，22 人稍會聽，比例為 67.7%，村內李姓民眾有近七成擁有詔安客語聽能力。港尾村內並無邱姓個案，其餘姓氏之受訪者中，有 3 成以上的個案擁有詔安客語聽能力。港尾村內是以廖姓的詔安客語聽能力最好，其次是李姓，其他姓氏皆有 3 成以上的受訪者具有詔安客語聽能力。(表 2- 24)

表 2- 24 各姓氏之詔安客語聽能力統計表—崙背鄉港尾村

姓氏數量 \ 鄉鎮村名		崙背鄉港尾村				
		會聽	稍會聽	不會聽	未填列	總和
廖	人數（人）	607	89	216	38	950
	比例（%）	63.9	9.4	22.7	4.0	—
李	人數（人）	270	22	131	8	431
	比例（%）	62.6	5.1	30.4	1.9	—
鍾	人數（人）	9	1	13	—	23
	比例（%）	39.1	4.3	56.5	—	—
楊	人數（人）	3	—	7	—	10
	比例（%）	30.0	—	70.0	—	—
林	人數（人）	15	8	8	1	32
	比例（%）	46.9	25.0	25.0	3.1	—
陳	人數（人）	24	1	11	—	36
	比例（%）	66.7	2.8	30.6	—	—
劉	人數（人）	1	1	—	—	2
	比例（%）	50.0	50.0	—	—	—
張	人數（人）	41	6	12	—	59
	比例（%）	69.5	10.2	20.3	—	—
邱	人數（人）	—	—	—	—	0
	比例（%）	—	—	—	—	
其他	人數（人）	56	7	22	—	85
	比例（%）	65.9	10.2	25.9	—	—
總和	人數（人）	1,036	137	432	49	1,654
	比例（%）	62.6	8.3	26.1	3.0	100.0

資料來源：本計畫彙整

若以年齡層來看，港尾村具有詔安客語聽能力人數最多的年齡層是 45~54 歲，有 148 人會聽，佔會聽個案數之 14.3%。其次為 75 歲以上計 93 人會聽，比例為 9.0%。而會聽個案數最少的則是 18~24 歲，僅有 5 人，比例不到 1%。此現象與崙背鄉之整體調查結果相同。在稍會聽中，最多個案數之年齡層是界於 13~17 歲的 27 人，比例為 19.7%，最少的是 55~64 歲，個案數為 0。另外，不會聽詔安客語的個案數最多的為 0~12 歲以下的 58 人，可見村內幼童對於詔安客語的接觸時間、機會不足，導致幼童大多不會聽詔安客語。(表 2- 25)

表 2- 25 各種年齡層之詔安客語聽能力—崙背鄉港尾村

聽能力數量＼年齡層		0~12 歲以下	13~17 歲	18~24 歲	25~34 歲	35~44 歲	45~54 歲	55~64 歲	65~74 歲	75 歲以上	未填列
會聽	人數（人）	19	24	5	51	89	148	71	85	93	451
	比例（%）	1.8	2.3	0.5	4.9	8.6	14.3	6.9	8.21	9.0	43.5
稍會聽	人數（人）	25	27	3	11	12	13		1	2	43
	比例（%）	18.2	19.7	2.2	8.0	8.8	9.5		0.7	1.5	31.4
不會聽	人數（人）	58	51	5	47	14	20	11	6	3	217
	比例（%）	13.4	11.8	1.2	10.9	3.2	4.6	2.5	1.4	0.7	50.2
總計	人數（人）	104	111	13	114	123	181	83	95	98	732
	比例（%）	6.3	6.7	0.8	6.9	7.4	10.9	5.0	5.7	5.9	44.3

資料來源：本計畫彙整

針對血緣認定為詔安客之客語聽能力方面，港尾村以血緣認定為詔安客有 1,552 人，其中會聽詔安客語的有 992 人，比例為 63.9%；稍會聽詔安客語的有 127 人比例為 8.2%；不會聽的有 387 人比例為 24.9%。因此擁有詔安客語聽能力的詔安客共有 1,119 人，比例為 72.1%。因此本次調查的 1,552 個詔安客中有 7 成以上會聽或稍會聽詔安客語。(表 2- 26)

表 2- 26 血緣認定詔安客之各種詔安客語聽能力統計表—港尾村

詔安客認定數量＼詔安客語聽能力		會聽	稍會聽	不會聽	未填列	總計
是	人數（人）	992	127	387	46	1,552
	比例（%）	63.9	8.2	24.9	3.0	—
否	人數（人）	44	10	45	3	102
	比例（%）	43.1	9.8	44.1	2.9	—

資料來源：本計畫彙整

2. 羅厝村

羅厝村完成的 1,713 件個案中，擁有詔安客語聽能力者有 1,322 件，比例為 77.2%。其中會聽詔安客語的有 1,146 人，佔全村完成調查個案數的 66.9%；稍會聽的人數有 176 人，佔全村完成調查個案數的 10.3%。總結以上數據，推估村內有 7 成 7 的民眾擁有基本的詔安客語聽能力。(表 2- 27)

本計畫透過電話調查所取得的個案數有 1,267 件，比例為 74.0%。在此 1,267 件個案中，有 843 人會聽詔安客語，比例為 66.5%；122 人稍會聽，比例為 9.6%；297 人不會聽，5 人未填列。透過實地訪問方式者則有 352 個比例為 20.5%，在 352 件個案中，有 257 人會聽詔安客語，比例為 73.0%；28 人稍會聽，62 人不會聽，5 人未填列。另有 94 個是利用學校問卷施測方式調查而得，比例僅有 5.5%，僅有 46 人會聽，26 人稍會聽，22 人不會聽，並無人未填列。在此三種訪查方式中，主要是利用電話調查方式進行調查，其次為實地訪問，因此電話調查所調查出擁有詔安客語聽能力的個案數高於其他訪查方式所得。(表 2- 27)

表 2- 27 各種訪查方式之各種詔安客語聽能力統計表—羅厝村

訪查方式數量＼聽能力		崙背鄉羅厝村				
		會聽	稍會聽	不會聽	未填列	總計
電話調查	人數（人）	843	122	297	5	1,267
	比例（%）	66.5	9.6	23.4	0.4	74.0
實地訪問	人數（人）	257	28	62	5	352
	比例（%）	73.0	8.0	17.6	1.4	20.5
學校問卷	人數（人）	46	26	22		94
	比例（%）	48.9	27.7	23.4		5.5
總計	人數（人）	1,146	176	381	10	1,713
	比例（%）	66.9	10.3	22.2	0.6	100.0

資料來源：本計畫彙整

本計畫調查出羅厝村內主要姓氏為李姓。在受訪的個案中，有高達 879 件個案為李姓，其次為廖姓有 446 人。而在詔安客語聽能力方面，會聽詔安客語的受訪者多數為李姓，其次為廖姓。以李姓受訪者中，會聽詔安客語者有 594 人，稍會聽有 91 人，李姓受訪者擁有詔安客語聽能力的高達 78%。廖姓的 446 個受訪者中，有 328 人會聽，35 人稍會聽，比例為 81.4%。羅厝村內其他姓氏之受訪者中，2 成以上擁有詔安客語聽能力。羅厝村內是以廖姓受訪者詔安客語聽能力最好，其次是李姓。(表 2- 28)

若以年齡層來看，羅厝村具有詔安客語聽能力人數最多的年齡層是 45~54 歲，有 154 人會聽，佔會聽個案數之 13.4%；其次為 35~44 歲的 130 人會聽，比例為 11.3%。而會聽個案數最少的則是 18~24 歲，僅有 15 人，比例僅有 1.3%。在稍會聽中，最多個案數之年齡層是界於 25~34 歲的 34 人，比例為 19.3%；最少的是 75 歲以上，個案數為 0。另外，不會聽詔安客語的個案數最多的為 0~12 歲以下，有 57 人，可見村內幼童對於詔安客語的接觸時間、機會不足，導致幼童大多不會聽詔安客語。(表 2- 29)

表 2- 28 各姓氏之詔安客語聽能力統計表—崙背鄉羅厝村

姓氏數量 \ 鄉鎮村名		崙背鄉羅厝村				
		會聽	稍會聽	不會聽	未填列	總和
廖	人數（人）	328	35	81	2	446
	比例（%）	73.5	7.8	18.2	0.4	—
李	人數（人）	594	91	189	5	879
	比例（%）	67.6	10.4	21.5	0.6	—
鍾	人數（人）	17	1	2	—	20
	比例（%）	85.0	5.0	10.0	—	—
楊	人數（人）	3	3	7	—	13
	比例（%）	23.1	23.1	53.8	—	—
林	人數（人）	10	3	8	—	21
	比例（%）	47.6	14.3	38.1	—	—
陳	人數（人）	12	9	9	1	31
	比例（%）	38.7	29.0	29.0	3.2	—
劉	人數（人）	5	—	2	—	7
	比例（%）	71.4	—	28.6	—	—
張	人數（人）	22	10	8	—	40
	比例（%）	55.0	25.0	20.0	—	—
邱	人數（人）	1	—	—	—	1
	比例（%）	100.0	—	—	—	—
其他	人數（人）	110	14	47	2	173
	比例（%）	63.6	8.1	27.2	1.2	—
總和	人數（人）	1,146	176	381	10	1,713
	比例（%）	63.6	8.1	27.2	1.2	100.0

資料來源：本計畫彙整

表 2- 29 各種年齡層之詔安客語聽能力—崙背鄉羅厝村

聽能力數量 \ 年齡層		0~12 歲以下	13~17 歲	18~24 歲	25~34 歲	35~44 歲	45~54 歲	55~64 歲	65~74 歲	75 歲以上	未填列
會聽	人數（人）	58	50	15	99	130	154	111	90	85	354
	比例（%）	5.1	4.4	1.3	8.6	11.3	13.4	9.7	7.8	7.4	30.9
稍會聽	人數（人）	44	16	6	34	16	8	3	1	—	48
	比例（%）	250.	9.1	3.4	19.3	9.1	4.5	1.7	0.6	—	27.3
不會聽	人數（人）	57	33	20	52	35	29	15	3	5	132
	比例（%）	15.0	8.7	5.2	13.6	9.2	7.6	3.9	0.8	1.3	34.6
總計	人數（人）	162	99	44	186	181	193	129	94	91	534
	比例（%）	9.5	5.8	2.6	10.9	10.6	11.3	7.5	5.5	5.3	31.2

資料來源：本計畫彙整

針對血緣認定為詔安客之客語聽能力方面，羅厝村在本次調查中，以血緣認定為詔安客有 1,542 人，其中會聽詔安客語的有 1,090 人，比例為 70.9%；稍會聽詔安客語的有 144 人，比例為 9.3%；不會聽的有 299 人，比例為 19.4%。因此擁有詔安客語聽能力的詔安客共有 1,234 人，比例為 80.0%。因此本次調查所得的 1,542 個詔安客中，有 8 成的詔安客會聽或稍會聽詔安客語。(表 2- 30)

表 2- 30 血緣認定詔安客之各種詔安客語聽能力統計表—羅厝村

詔安客語聽能力 / 詔安客認定數量		會聽	稍會聽	不會聽	未填列	總計
是	人數（人）	1,090	144	299	9	1,542
	比例（%）	70.7	9.3	19.4	0.6	—
否	人數（人）	56	32	82	1	171
	比例（%）	32.7	18.7	48.0	0.6	—

資料來源：本計畫彙整

3. 崙前村

崙前村完成調查的 2,032 件個案中，擁有詔安客語聽能力者有 1,651 件，佔全村完成調查人數的 81.3%，可看出村內有 8 成以上民眾擁有基本的詔安客語聽能力。其中會聽詔安客語的有 1,471 人，佔全村完成調查人數的 72.4%，推估村內有超過 7 成的居民會聽詔安客語；稍會聽的人數有 165 人，佔全村完成調查人數的 6.5%。

本計畫透過電話調查取得的詔安客語聽能力之個案數有 1,832 件，佔全村完成調查人數的 90.2%。在此 1,832 件個案中，有 1,334 人會聽詔安客語，比例為 72.8%；161 人稍會聽，比例為 8.8%；316 人不會聽，21 人未填列。透過實地訪問方式者則有 143 個，比例為 7.0%。在 143 件個案中，有 108 人會聽詔安客語，比例為 75.5%，6 人稍會聽，27 人不會聽 2 人未填列。另有 57 個是利用學校問卷施測調查而得，比例僅有 2.8%，僅有 29 人會聽，13 人稍會聽，15 人不會聽，並無人未填列。在此三種訪查方式中，多數是利用電話調查方式進行調查，其次為實地訪問。電話調查所調查出擁有詔安客語聽能力的個案數高於其他訪查方式所得。(表 2- 31)

表 2- 31 各種訪查方式之各種詔安客語聽能力統計表—崙前村

聽能力 / 訪查方式數量		崙背鄉崙前村				
		會聽	稍會聽	不會聽	未填列	總計
電話調查	人數（人）	1,334	161	316	21	1,832
	比例（%）	72.8	8.8	17.2	1.1	90.2
實地訪問	人數（人）	108	6	27	2	143
	比例（%）	75.5	4.2	18.9	1.4	70.
學校問卷	人數（人）	29	13	15	—	57
	比例（%）	50.9	22.8	26.3	—	2.8
總計	人數（人）	1,471	180	358	23	2,032
	比例（%）	72.4	8.9	17.6	1.1	100.0

資料來源：本計畫彙整

本計畫調查出崙前村內主要姓氏為李姓。在受訪的個案中，有高達 1,400 件個案為李姓，佔全村比例之 55.1%；其次為廖姓有 358 人。而在詔安客語聽能力方面，會

聽詔安客語的受訪者中，多數為李姓，其次為廖姓。

以李姓受訪者中，會聽詔安客語者有 1,003 人，稍會聽有 128 人，李姓受訪者擁有詔安客語說能力者高達 80.7%，因此村內有 8 成的李姓民眾擁有詔安客語聽能力；廖姓的 358 個受訪者中，有 282 人會聽，23 人稍會聽，比例為 85.2%，亦即有 8 成 5 以上的廖姓民眾擁有詔安客語聽能力。其餘姓氏之受訪者中，有 4 成以上的個案數擁有詔安客語聽能力。崙前村是以廖姓受訪者詔安客語聽能力最好，其次是李姓，其他姓氏皆有 4 成以上的受訪者具有詔安客語聽能力。（表 2- 32）

表 2- 32 各姓氏之詔安客語聽能力統計表—崙背鄉崙前村

姓氏數量 \ 鄉鎮村名		崙背鄉崙前村				
		會聽	稍會聽	不會聽	未填列	總和
廖	人數（人）	282	23	49	4	358
	比例（%）	78.8	6.4	13.7	1.1	—
李	人數（人）	1,003	128	250	19	1,400
	比例（%）	71.6	9.1	17.9	1.4	—
鍾	人數（人）	9	4	4	—	14
	比例（%）	64.3	28.6	28.6	—	—
楊	人數（人）	8	5	4	—	17
	比例（%）	47.1	29.4	23.5	—	—
林	人數（人）	21	12	3	—	36
	比例（%）	58.3	33.3	8.3	—	—
陳	人數（人）	25	1	3	—	29
	比例（%）	86.2	3.4	10.3	—	—
劉	人數（人）	—	—	1	—	1
	比例（%）	—	—	100.0	—	—
張	人數（人）	41	—	12	—	53
	比例（%）	77.4	—	22.6	—	—
邱	人數（人）	—	—	—	—	—
	比例（%）	—	—	—	—	—
其他	人數（人）	75	7	33	—	115
	比例（%）	65.2	6.1	28.7	—	—
總和	人數（人）	1,471	180	358	23	2,032
	比例（%）	72.4	8.9	17.6	1.1	100.0

資料來源：本計畫彙整

若以年齡層來看，崙前村具有詔安客語聽能力人數最多的年齡層是 45~54 歲，有 188 人會聽，佔會聽個案數之 12.8%；其次為 55~64 歲的 181 人，比例為 12.3%。而會聽個案數最少的則是 18~24 歲，僅有 16 人，比例僅有 1.1%。在稍會聽中，個案數最多之年齡層是 0~12 歲以下的 24 人，比例為 13.3%；最少的是 45~54 歲及 75 歲以上，個案數各為 1。另外，不會聽詔安客語的個案數最多的為 0~12 歲以下的 52 人，可見村內幼童對於詔安客語的接觸時間、機會不足，導致幼童大多不會聽詔安客語。（表 2- 33）

表 2- 33 各種年齡層之詔安客語聽能力—崙背鄉崙前村

聽能力數量＼年齡層		0~12歲以下	13~17歲	18~24歲	25~34歲	35~44歲	45~54歲	55~64歲	65~74歲	75歲以上	未填列
會聽	人數（人）	51	40	16	91	142	188	181	122	96	544
	比例（%）	3.5	2.7	1.1	6.2	9.7	12.8	12.3	8.3	6.5	37.0
稍會聽	人數（人）	24	16	9	22	20	1	5	10	1	72
	比例（%）	13.3	8.9	5.0	12.2	11.1	0.6	2.8	5.6	0.6	40.0
不會聽	人數（人）	52	18	9	42	16	13	5	—	3	200
	比例（%）	14.5	5.0	2.5	11.7	4.5	3.6	1.4	—	0.8	55.9
總計	人數（人）	132	77	35	165	179	202	191	132	100	819
	比例（%）	6.5	3.9	1.7	8.1	8.8	9.9	9.4	6.5	4.9	40.3

資料來源：本計畫彙整

針對血緣認定為詔安客之客語聽能力方面，崙前村在本次調查得知血緣認定為詔安客有 1,925 人，其中會聽詔安客語的有 1,419 人，比例為 73.7%；稍會聽詔安客語的有 165 人，比例為 8.6%；不會聽的有 319 人，比例為 16.6%。因此擁有詔安客語聽能力的詔安客共有 1,584 人，比例為 82.3%。因此推估崙前村 8 成以上的詔安客會聽或稍會聽詔安客語。(表 2- 34)

表 2- 34 血緣認定詔安客之各種詔安客語聽能力統計表—崙前村

詔安客認定數量＼詔安客語聽能力		會聽	稍會聽	不會聽	未填列	總計
是	人數（人）	1,419	165	319	22	1,925
	比例（%）	73.7	8.6	16.6	1.1	—
否	人數（人）	52	15	39	1	107
	比例（%）	48.6	14.0	36.4	0.9	—

資料來源：本計畫彙整

4. 水尾村

水尾村完成調查的 1,217 件個案中，擁有詔安客語聽能力者有 47 人，佔全村完成調查個案數的 2.1%。其中會聽詔安客語的有 25 人，佔全村完成調查個案數的 1.6%，推估全村居民絕大多數不具有詔安客語聽能力。稍會聽的人數有 22 人，佔全村完成調查個案數的 1.4%。總結以上數據可看出村內有 8 成以上的民眾皆不具備基本的詔安客語聽能力。

本計畫透過電話調查所取得的詔安客語聽能力之個案數為 984，無人填列會聽詔安客語；僅 3 人稍會聽，比例為 0.3%；108 人不會聽，高達 873 人未填列。透過實地訪問方式者則有 233 個，比例為 19.1%。其中有 25 人會聽詔安客語，比例為 10.7%；19 人稍會聽，186 人不會聽，3 人未填列。在此兩種訪查方式中，主要是利用電話調查方式進行調查，其次為實地訪問。(表 2- 35)

表 2- 35 各種訪查方式之各種詔安客語聽能力統計表—水尾村

訪查方式數量＼聽能力		崙背鄉水尾村				
		會聽	稍會聽	不會聽	未填列	總計
電話調查	人數（人）	—	3	108	873	984
	比例（%）	—	0.3	11.0	88.7	80.9
實地訪問	人數（人）	25	19	186	.3	233
	比例（%）	10.7	8.2	79.8	1.3	19.1
學校問卷	人數（人）	—	—	—	—	—
	比例（%）	—	—	—	—	—
總計	人數（人）	25	22	294	876	1,217
	比例（%）	2.1	1.8	24.2	72.0	100.0

資料來源：本計畫彙整

本計畫調查出水尾村內主要姓氏為廖姓。在受訪的個案中，有 149 件個案為廖姓，佔全村比例之 9.4%；其次為鍾姓有 136 人。而在詔安客語聽能力方面，會聽詔安客語的受訪者中，多為廖姓，其次為鍾姓。

廖姓受訪者中，會聽詔安客語者僅有 12 人，稍會聽有 5 人，擁有詔安客語聽能力的廖姓受訪者僅有 11.5%，因此村內廖姓民眾僅有 1 成擁有詔安客語聽能力；鍾姓的 136 個受訪者中，有 5 人會聽，6 人稍會聽，比例為 8.1%，村內鍾姓民眾不到 1 成是擁有詔安客語聽能力。(表 2- 36)

其餘姓氏之受訪者中，僅有 1 名張姓受訪者擁有詔安客語聽能力。本計劃在進行水尾村調查時，並無訪查到邱姓個案，因此並無邱姓之數據。水尾村詔安客語聽能力個案數較少，是崙背鄉內詔安客語聽能力較差的村落。

表 2- 36 各姓氏之詔安客語聽能力統計表—崙背鄉水尾村

姓氏數量 \ 鄉鎮村名		崙背鄉水尾村				
		會聽	稍會聽	不會聽	未填列	總和
廖	人數（人）	12	5	132	—	149
	比例（%）	8.1	3.4	88.6	—	—
李	人數（人）	7	11	23	3	44
	比例（%）	15.9	25.0	52.3	6.8	—
鍾	人數（人）	5	6	125	—	136
	比例（%）	3.7	4.4	91.9	—	—
楊	人數（人）	—	—	—	—	0
	比例（%）	—	—	—	—	
林	人數（人）	—	—	2	—	2
	比例（%）	—	—	100.0	—	—
陳	人數（人）	—	—	2	—	2
	比例（%）	—	—	100.0	—	—
劉	人數（人）	—	—	—	—	0
	比例（%）	—	—	—	—	
張	人數（人）	1	—	1	—	2
	比例（%）	50.0	—	50.0	—	—
邱	人數（人）	—	—	—	—	0
	比例（%）	—	—	—	—	
其他	人數（人）	—	—	8	—	8
	比例（%）	—	—	100.0	—	—
未填列	人數（人）	—	—	1	873	876
	比例（%）	—	—	0.1	99.9	
總和	人數（人）	25	22	294	876	1,217
	比例（%）	2.1	1.8	24.2	72.0	100.0

資料來源：本計畫彙整

水尾村是崙背鄉內詔安客語聽能力較差的村落，在所有調查個案當中，僅有 20 人會聽，22 人稍會聽。若以年齡層來看，水尾村具有詔安客語聽能力人數最多的年齡層是 65~74 歲，有 5 人會聽；其次為 45~54 歲與 75 歲以上，各有 2 人，另有 55~64 歲的 1 人會聽。另有 15 個未填列，其餘年齡層皆無個案會聽詔安客語。在稍會聽中，最多個案數之年齡層是 35~44 歲、55~64 歲、75 歲以上，各有 5 人，45~54 歲 4 人，25~34 歲 1 人，另有未填列 2 人。另外，不會聽詔安客語的個案數最多的為 25~34 歲的 18 人，其次為 0~12 歲以下的 14 人，另有 277 個不會聽的個案並無填列年齡。在 1,217 個受訪個案中，有高達 294 人不會聽詔安客語，扣除 876 個未填列，比例為 86.2%，表示有將近 9 成的受訪者並不具有詔安客語聽能力。（表 2- 37）

表 2- 37 各種年齡層之詔安客語聽能力—崙背鄉水尾村

聽能力數量＼年齡層		0~12 歲以下	13~17 歲	18~24 歲	25~34 歲	35~44 歲	45~54 歲	55~64 歲	65~74 歲	75 歲以上	未填列
會聽	人數（人）	—	—	—	—	—	2	1	5	2	15
	比例（%）	—	—	—	—	—	25.0	7.1	62.7	25.0	1.3
稍會聽	人數（人）	—	—	—	1	5	4	5		5	2
	比例（%）	—	—	—	5.3	31.3	50.0	35.7		62.5	0.2
不會聽	人數（人）	14	6	4	18	11	2	8	3	1	227
	比例（%）	—	—	—	94.7	68.7	25.0	57.1	37.5	12.5	20.3
未填列	人數（人）	—	—	—	—	—	—	—	—	—	876
	比例（%）	—	—	—	—	—	—	—	—	—	78.2
總計	人數（人）	14	6	4	19	16	8	14	8	8	1,120
	比例（%）	100.0	100.0	100.0	100.0	100.0	100.0	100.0	100.0	100.0	100.0

資料來源：本計畫彙整

針對血緣認定為詔安客之客語聽能力方面，水尾村以血緣認定為詔安客的 330 人當中，會聽詔安客語有 25 人，比例為 7.6%；稍會聽詔安客語的有 22 人，比例為 6.7%；不會聽的有 280 人，比例為 84.8%。因此擁有詔安客語聽能力的詔安客共有 47 人，比例為 14.3%。(表 2- 38)

表 2- 38 血緣認定詔安客之各種詔安客語聽能力統計表—水尾村

詔安客認定數量＼詔安客語聽能力		會聽	稍會聽	不會聽	未填列	總計
是	人數（人）	25	22	280	3	330
	比例（%）	7.6	6.7	84.8	0.9	—
否	人數（人）	—	—	14	873	887
	比例（%）	—	—	1.6	98.4	—

資料來源：本計畫彙整

5. 枋南村

枋南村完成調查的 925 件個案中，擁有詔安客語聽能力者有 329 人，佔全村完成調查個案數的 35.6%。其中會聽詔安客語的有 257 人，佔全村完成調查個案數的 25.2%，村內有近 1/4 的居民會聽詔安客語；稍會聽的人數有 72 人，佔全村完成調查個案數的 7.1%。總結以上數據可推估村內近三成的民眾擁有基本的詔安客語聽能力。而以上數據皆經由電話調查之訪查方式而得。(表 2- 39)

表 2- 39 各種訪查方式之各種詔安客語聽能力統計表—枋南村

訪查方式數量＼聽能力		崙背鄉枋南村				
		會聽	稍會聽	不會聽	未填列	總計
電話調查	人數（人）	257	72	330	266	925
	比例（%）	27.8	7.8	35.7	28.8	100.0

資料來源：本計畫彙整

本計畫調查出枋南村內主要姓氏為鍾姓。在受訪的個案中，有高達 319 件個案為鍾姓，佔全村比例之 31.3%，也是崙背鄉以鍾姓居民為主的聚落；其次為廖姓有 130

人。而在詔安客語聽能力方面，會聽詔安客語的受訪者中，多數為鍾姓，其次為廖姓。

以鍾姓受訪者中，會聽詔安客語者有 101 人，稍會聽有 22 人，擁有詔安客語聽能力的鍾姓受訪者僅有 38.6%，因此推估村內鍾姓民眾有接近 4 成擁有詔安客語聽能力。廖姓的 130 個受訪者中，有 62 人會聽，22 人稍會聽，比例為 63.8%，推估村內廖姓民眾有 6 成擁有詔安客語聽能力。

枋南村各姓氏皆擁有基本詔安客語聽能力，僅 2 位林姓受訪者與 1 位邱姓受訪者皆聽不懂詔安客語。其餘姓氏之受訪者中，有 2 成以上的個案數擁有詔安客語聽能力。(表 2- 40)

表 2- 40 各姓氏之詔安客語聽能力統計表—崙背鄉枋南村

姓氏數量 \ 鄉鎮村名		崙背鄉枋南村				
		會聽	稍會聽	不會聽	未填列	總和
廖	人數（人）	62	22	47	—	130
	比例（%）	46.9	16.9	36.2	—	—
李	人數（人）	29	15	33	1	78
	比例（%）	37.2	19.2	42.3	1.3	—
鍾	人數（人）	101	22	194	2	319
	比例（%）	31.7	6.9	60.8	0.6	—
楊	人數（人）	24	3	19	3	49
	比例（%）	49.0	6.1	38.8	6.1	—
林	人數（人）	—	—	2	—	2
	比例（%）	—	—	100.0	—	—
陳	人數（人）	4	1	10	—	15
	比例（%）	26.7	6.7	66.7	—	—
劉	人數（人）	1	—	—	—	1
	比例（%）	100.0	—	—	—	—
張	人數（人）	20	9	9	—	38
	比例（%）	52.6	23.7	23.7	—	—
邱	人數（人）	—	—	1	—	1
	比例（%）	—	—	100.0	—	—
其他	人數（人）	—	—	—	—	0
	比例（%）	—	—	—	—	
未填列	人數（人）	5	—	11	260	276
	比例（%）	1.8	—	4.0	94.2	—
總和	人數（人）	257	72	330	266	925
	比例（%）	27.8	7.8	35.7	28.8	100.0

資料來源：本計畫彙整

若以年齡層來看，枋南村具有詔安客語聽能力人數最多的年齡層是 55~64 歲以及 75 歲以上，各有 35 人會聽，各佔會聽個案數之 13.6%。而會聽個案數最少的則是 18~24 歲，個案數為 0。在稍會聽中，最多個案數之年齡層是 35~44 歲的 11 人，比例為 15.3

%；最少的是 55~64 歲及 65~74 歲，個案數各為 0。另外，不會聽詔安客語的個案數最多的為 25~34 歲的 27 人。（表 2- 41）值得注意的是，年齡層的未填列的個案數高達 74.2%，因此可能影響統計的效度。

表 2- 41 各種年齡層之詔安客語聽能力—崙背鄉枋南村

聽能力數量＼年齡層		0~12 歲以下	13~17 歲	18~24 歲	25~34 歲	35~44 歲	45~54 歲	55~64 歲	65~74 歲	75 歲以上	未填列
會聽	人數（人）	1	4	—	2	12	23	35	26	35	119
	比例（%）	0.4	1.6	—	0.8	4.7	8.9	13.6	10.1	13.6	46.3
稍會聽	人數（人）	5	5	2	4	11	8	—	—	2	35
	比例（%）	6.9	6.9	2.8	5.6	15.3	11.1	—	—	2.8	48.6
不會聽	人數（人）	9	15	9	27	10	6	7	2	—	245
	比例（%）	2.7	4.5	2.7	8.2	3.0	1.8	2.1	0.6	—	74.2
總計	人數（人）	15	24	11	33	33	37	44	29	37	662
	比例（%）	1.6	2.6	1.2	3.6	3.6	4.0	4.8	3.1	4.0	74.2

資料來源：本計畫彙整

針對血緣認定為詔安客之客語聽能力方面，枋南村以血緣認定為詔安客有 628 人，其中會聽詔安客語的有 241 人，比例為 38.4%；稍會聽詔安客語的有 69 人，比例為 11.0%。因此擁有詔安客語能力的僅有 310 人，比例為 49.4%，近 5 成。不會聽的有 314 人，比例為 50.0%。因此有接近 5 成的詔安客並不具備詔安客語聽能力。因此本次調查的 628 個詔安客具備詔安客語聽能力和不具備詔安客語聽能力者大致上各佔半數（表 2- 42）

表 2- 42 血緣認定詔安客之各種詔安客語聽能力統計表—枋南村

詔安客認定數量＼詔安客語聽能力		會聽	稍會聽	不會聽	未填列	總計
是	人數（人）	241	69	314	4	628
	比例（%）	38.4	11.0	50.0	0.6	—
否	人數（人）	16	3	16	262	297
	比例（%）	5.4	1.0	5.4	88.2	—

資料來源：本計畫彙整

6. 西榮村

西榮村完成調查的 1,489 件個案中，擁有詔安客語聽能力者有 738 人，佔全村總人口數的 50.0%，其中會聽詔安客語的有 633 人，佔全村總人口數的 34.5%，村內有超過 3 成的居民會聽詔安客語，稍會聽的人數有 105 人，佔全村總人口數的 5.7%，總結以上數據可看出村內有 4 成左右的民眾擁有基本的詔安客語聽能力。

本計畫透過電話調查所取得的詔安客語聽能力之個案數有 1,232 個，比例為 82.7%，在此 1,232 件個案中，有 456 人會聽詔安客語，比例為 37.0%；60 人稍會聽，比例為 4.9%，288 人不會聽，428 人未填列。透過實地訪問方式者則有 253 個，比例為 17.0%，在 253 件個案中，有 176 人會聽詔安客語，比例為 69.6%，43 人稍會聽，26 人不會 8 人未填列。另有 4 個是利用學校問卷施測方式調查而得，比例僅有 0.3%，僅有 1 人會聽，2 人稍會聽，1 人不會聽，並無人未填列。電話調查所調查出擁有詔

安客語聽能力的個案數高於其他訪查方式所得。(表 2- 43)

表 2- 43 各種訪查方式之各種詔安客語聽能力統計表—西榮村

聽能力 / 訪查方式數量		崙背鄉西榮村				
		會聽	稍會聽	不會聽	未填列	總計
電話調查	人數（人）	456	60	288	428	1,232
	比例（%）	37.0	4.9	23.4	34.7	82.7
實地訪問	人數（人）	176	43	26	8	253
	比例（%）	69.6	17.0	10.3	3.2	17.0
學校問卷	人數（人）	1	2	1	—	4
	比例（%）	25.0	50.0	25.0	—	0.3
總計	人數（人）	633	105	315	436	1,489
	比例（%）	42.5	7.1	21.2	29.3	100.0

資料來源：本計畫彙整

本計畫調查出西榮村內主要姓氏為李姓。在受訪的個案中，有高達 571 件個案為李姓，佔全村完成調查個案數之 31.2%，其次為廖姓有 289 人。而在詔安客語聽能力方面，會聽詔安客語的受訪者中，多數為李姓，其次為廖姓。

以李姓受訪者中，會聽詔安客語者有 327 人，稍會聽有 67 人，擁有詔安客語聽能力的李姓受訪者有 69.1%。廖姓的 289 個受訪者中，有 189 人會聽，19 人稍會聽，比例為 72.0%。西榮村內其他姓氏之受訪者中，4 成以上擁有詔安客語聽能力。西榮村內是以廖姓受訪者詔安客語聽能力最好，其次是李姓。若以人數計算，則以李姓詔安客具有詔安客語聽能力者較多。(表 2- 44)

表 2- 44 各姓氏之詔安客語聽能力統計表—崙背鄉西榮村

姓氏 \ 鄉鎮村名		崙背鄉西榮村				
		會聽	稍會聽	不會聽	未填列	總和
廖	數量(人)	189	19	79	2	289
	比例(%)	65.4	6.6	27.3	0.7	—
李	數量(人)	327	67	171	6	571
	比例(%)	57.3	11.7	29.9	1.1	—
鍾	數量(人)	7	2	—	1	10
	比例(%)	70.0	20.0	—	10.0	—
楊	數量(人)	9	—	—	—	9
	比例(%)	100.0	—	—	—	—
林	數量(人)	5	1	5	—	11
	比例(%)	45.5	9.1	45.5	—	—
陳	數量(人)	11	1	11	—	23
	比例(%)	47.8	9.1	45.5	—	—
劉	數量(人)	5	1	—	—	6
	比例(%)	83.3	16.7	—	—	—
張	數量(人)	16	1	11	—	28
	比例(%)	57.1	3.6	39.3	—	—
邱	數量(人)	—	—	—	—	—
	比例(%)	—	—	—	—	—
其他	數量(人)	61	13	38	3	115
	比例(%)	53.0	11.3	33.0	2.6	—
總和	數量(人)	633	105	315	436	1,489
	比例(%)	42.5	7.1	21.2	29.3	100.0

資料來源：本計畫彙整

若以年齡層來看，西榮村具有詔安客語聽能力人數最多得的年齡層是 55~64 歲，有 91 人會聽，佔會聽個案數之 14.4%；其次為 45~54 歲的 81 人會聽，比例為 12.8%。而會聽個案數最少的則是 0~12 歲以下，僅有 9 人，比例僅有 1.4%。在稍會聽中，最多個案數之年齡層是 0~12 歲以下與 35~44 歲各有 15 人，比例各為 14.3%，最少的是 75 歲以上，個案數為 0。另外在不會聽方面，不會聽詔安客語的個案數最多的為 25~34 歲的 25 人，比例為 7.9%。(表 2- 45)

表 2- 45 各種年齡層之詔安客語聽能力—崙背鄉西榮村

聽能力＼年齡層		0~12 歲以下	13~17 歲	18~24 歲	25~34 歲	35~44 歲	45~54 歲	55~64 歲	65~74 歲	75 歲以上	未填列
會聽	數量(人)	9	19	12	28	45	81	91	59	58	231
	比例(%)	1.4	3.0	1.9	4.4	7.1	12.8	14.4	9.3	9.2	36.5
稍會聽	數量(人)	15	7	4	9	15	6	6	1	0	42
	比例(%)	14.3	6.7	3.8	8.6	14.3	5.7	5.7	1.0	0	40.0
不會聽	數量(人)	12	13	5	25	18	2	4	5	2	229
	比例(%)	3.8	4.1	1.6	7.9	5.7	0.6	1.3	1.6	0.6	72.7
總計	數量(人)	37	42	21	62	79	89	102	66	61	428
	比例(%)	2.5	2.8	1.4	4.2	5.3	6.0	6.9	4.4	4.1	98.2

資料來源：本計畫彙整

針對血緣認定為詔安客之客語聽能力說明，西榮村在本次調查中，以血緣認定為詔安客有 991 人，其中會聽詔安客語的有 609 人，比例為 61.5%；稍會聽詔安客語的有 89 人比例為 9.0%；不會聽的有 286 人比例為 28.9%。因此擁有詔安客語聽能力的詔安客共有 698 人，比例為 70.4%。因此本次調查的 991 個詔安客中，有 7 成以上的詔安客會聽或稍會聽詔安客語。(表 2- 46)

表 2- 46 血緣認定詔安客之各種詔安客語聽能力統計表—西榮村

詔安客認定＼詔安客語聽能力		會聽	稍會聽	不會聽	未填列	總計
是	數量（人）	609	89	286	7	991
	比例（%）	61.5	9.0	28.9	0.7	—
否	數量（人）	24	16	29	429	498
	比例（%）	4.8	3.2	5.8	86.1	—

資料來源：本計畫彙整

7. 阿勸村

阿勸村完成調查的 971 件個案中，擁有詔安客語聽能力者有 678 人，比例為 69.8%，其中會聽詔安客語的有 578 人，比例為 59.5%。稍會聽的人數有 100 人，比例為 10.3%，總結以上數據可看出阿勸村內之調查個案中有接近 7 成的民眾擁有基本的詔安客語聽能力。

本計畫透過電話調查所取得的詔安客語聽能力之個案數有 896 個，比例為 92.3%。在此 896 件個案中，有 542 人會聽詔安客語，比例為 60.5%；87 人稍會聽，比例為 9.7%；124 人不會聽，143 人未填列。透過實地訪問方式者則有 29 個，比例為 3.0%。在 29 件個案中，有 14 人會聽詔安客語，比例為 48.3%；5 人稍會聽，10 人不會聽。另有 46 個是利用學校問卷施測方式調查而得，比例有 4.7%，僅有 22 人會聽，8 人稍會聽，14 人不會聽，2 人未填列。在此三種訪查方式中，主要是利用電話調查方式進行調查，其次為學校問卷施測方式，電話調查所調查出擁有詔安客語聽能力的個案數高於其他訪查方式所得。(表 2- 47)

表 2- 47 各種訪查方式之各種詔安客語聽能力統計表—阿勸村

訪查方式＼聽能力		崙背鄉阿勸村				
		會聽	稍會聽	不會聽	未填列	總計
電話調查	數量（人）	542	87	124	143	896
	比例（%）	60.5	9.7	13.8	16.0	92.3
實地訪問	數量（人）	14	5	10		29
	比例（%）	48.3	17.2	34.5		3.0
學校問卷	數量（人）	22	8	14	2	46
	比例（%）	47.8	17.4	30.4	4.3	4.7
總計	數量（人）	578	100	148	145	971
	比例（%）	59.5	10.3	15.2	14.9	100.0

資料來源：本計畫彙整

本計畫調查出阿勸村內主要姓氏為李姓。在受訪的個案中，李姓個案有 361 人，其次為廖姓有 157 人。而在詔安客語聽能力方面，會聽詔安客語的受訪者中，多數為李姓，其次為廖姓。以李姓受訪者中，會聽詔安客語者有 257 人，稍會聽有 40 人，擁有詔安客語聽能力的李姓受訪者有 82.3%。廖姓的 361 個受訪者中，有 127 人會聽，17 人稍會聽，比例為 91.7%。阿勸村內並無邱姓受訪個案，其他姓氏 5 成以上擁有基本詔安客語聽能力。阿勸村內是以李姓受訪者的客語聽能力最好，其次是廖姓。（表 2- 48）

表 2- 48 各姓氏之詔安客語聽能力統計表—崙背鄉阿勸村

姓氏 \ 鄉鎮村名		崙背鄉阿勸村				
		會聽	稍會聽	不會聽	未填列	總和
廖	數量（人）	127	17	11	2	157
	比例（%）	80.9	10.8	7.0	1.3	—
李	數量（人）	257	40	59	5	361
	比例（%）	71.2	11.1	16.3	1.4	—
鍾	數量（人）	5	1	—	—	6
	比例（%）	83.3	16.7	—	—	—
楊	數量（人）	2	—	2	—	4
	比例（%）	50.0	—	50.0	—	—
林	數量（人）	6	1	6	—	13
	比例（%）	46.2	7.7	46.2	—	—
陳	數量（人）	2	1	1	—	4
	比例（%）	50.0	25.0	25.0	—	—
劉	數量（人）	2		1	—	3
	比例（%）	66.7		33.3	—	—
張	數量（人）	60	18	13	—	91
	比例（%）	65.9	19.8	14.3	—	—
邱	數量（人）	—	—	—	—	0
	比例（%）	—	—	—	—	
其他	數量（人）	91	10	39	5	145
	比例（%）	62.8	6.9	26.9	3.4	—
未填列	數量（人）	26	12	16	133	187
	比例（%）	13.9	6.4	8.6	71.1	—
總和	數量（人）	578	100	148	145	971
	比例（%）	59.5	10.3	15.2	14.9	100.0

資料來源：本計畫彙整

若以年齡層來看，阿勸村具有詔安客語聽能力人數最多的年齡層是 45~54 歲，有 63 人會聽，佔會聽個案數之 10.9%，其次為 55~64 歲的 54 人會聽，比例為 9.3%。而會聽個案數最少的則是 18~24 歲，僅有 13 人，比例僅有 2.2%。在稍會聽中，最多個案數之年齡層是 0~12 歲以下的 17 人，比例為 17.0%，最少的是 75 歲以上，個案數為 0。另外不會聽詔安客語的個案數最多的為 0~12 歲以下的 22 人，可見村內幼童對於詔安客語的接觸時間、機會不足，導致幼童大多不會聽詔安客語。(表 2- 49)

表 2- 49 各種年齡層之詔安客語聽能力—崙背鄉阿勸村

聽能力＼年齡層		0~12 歲以下	13~17 歲	18~24 歲	25~34 歲	35~44 歲	45~54 歲	55~64 歲	65~74 歲	75 歲以上	未填列
會聽	數量（人）	22	22	13	46	52	63	54	47	31	228
	比例（%）	3.8	3.8	2.2	8.0	9.0	10.9	9.3	8.1	5.4	39.4
稍會聽	數量（人）	17	4	6	21	14	4	2	1	—	31
	比例（%）	17.0	4.0	6.0	21.0	14.0	4.0	2.0	1.0	—	31.0
不會聽	數量（人）	22	13	8	15	10	1	1	3	2	73
	比例（%）	14.9	8.8	5.4	10.1	6.8	0.7	0.7	2.0	1.4	49.3
總計	數量（人）	62	39	27	82	77	68	57	51	33	475
	比例（%）	6.4	4.0	2.8	8.4	7.9	7.0	5.9	5.3	3.4	48.9

資料來源：本計畫彙整

針對血緣認定為詔安客之客語聽能力方面，阿勸村在本次調查中，以血緣認定為詔安客有 768 人，其中會聽詔安客語的有 555 人，比例為 72.3%；稍會聽詔安客語的有 86 人比例為 11.2%；不會聽的有 116 人比例為 15.1%，因此擁有詔安客語聽能力的詔安客共有 641 人，比例為 84.5%，因此本次調查的 768 個詔安客中，有 8 成以上的詔安客會聽或稍會聽詔安客語。(表 2- 50)

表 2- 50 血緣認定詔安客之各種詔安客語聽能力統計表—阿勸村

詔安客認定＼詔安客語聽能力		會聽	稍會聽	不會聽	未填列	總計
是	數量（人）	555	86	116	11	768
	比例（%）	72.3	11.2	15.1	1.4	—
否	數量（人）	23	14	32	134	203
	比例（%）	11.3	6.9	15.8	20.9	—

資料來源：本計畫彙整

8.東明村

東明村完成調查的 1,194 件個案中，擁有詔安客語聽能力者有 608 人，比例為 50.9%。其中會聽詔安客語的有 528 人，比例為 44.2%。稍會聽的人數有 80 人，比例為 6.7%。總結以上數據可看出東明村內之調查個案中有接近 5 成的民眾擁有基本的詔安客語聽能力。

本計畫透過電話調查所取得的詔安客語聽能力之個案數有 336 個，比例為 28.1%，在此 336 件個案中，有 9 人會聽詔安客語，比例為 2.9%，高達 327 人未填列。透過實地訪問方式者則有 858 個，比例為 71.9%，在 858 件個案中，有 519 人會聽詔安客語，比例為 60.5%，80 人稍會聽，244 人不會聽，15 人未填列。在此兩種訪查方式中，主要是利用實地訪問方式進行調查，其次為電話調查。實地訪問所調查出擁有詔安客語聽能力的個案數高於其他訪查方式所得。(表 2- 51)

表 2- 51 各種訪查方式之各種詔安客語聽能力統計表—東明村

訪查方式＼聽能力		崙背鄉東明村				
		會聽	稍會聽	不會聽	未填列	總計
電話調查	數量（人）	9	—	—	327	336
	比例（%）	2.7	—	—	97.3	28.1
實地訪問	數量（人）	519	80	244	15	858
	比例（%）	60.5	9.3	28.4	1.7	71.9
學校問卷	數量（人）	—	—	—	—	—
	比例（%）	—	—	—	—	—
總計	數量（人）	528	80	244	342	1,194
	比例（%）	44.2	6.7	20.4	28.6	100.0

資料來源：本計畫彙整

本計畫調查出東明村內主要姓氏為李姓。在受訪的個案中，有高達 351 件個案為李姓，其次為廖姓有 292 人。而在詔安客語聽能力方面，會聽詔安客語的受訪者中，多數為李姓，其次為廖姓。

以李姓受訪者中，會聽詔安客語者有 218 人，稍會聽有 31 人，擁有詔安客語聽能力的李姓受訪者有 70.9%。廖姓的 292 個受訪者中，有 198 人會聽，21 人稍會聽，比例為 85%，村內有 8 成的廖姓民眾擁有詔安客語聽能力。東明村並無邱姓個案，其餘姓氏之受訪者中，有 3 成以上的個案數擁有詔安客語聽能力。東明村是以廖姓受訪者的詔安客語聽能力最好，其次是李姓。（表 2- 52）

表 2- 52 各姓氏之詔安客語聽能力統計表—崙背鄉東明村

姓氏＼鄉鎮村名		崙背鄉東明村				
		會聽	稍會聽	不會聽	未填列	總和
廖	數量(人)	198	21	68	5	292
	比例(%)	67.8	7.2	23.3	1.7	—
李	數量(人)	218	31	97	5	351
	比例(%)	62.1	8.8	27.6	1.4	—
鍾	數量(人)	18	6	11	—	35
	比例(%)	51.4	17.1	31.4	—	—
楊	數量(人)	2	—	2	—	4
	比例(%)	50.0	—	50.0	—	—
林	數量(人)	5	2	6	1	14
	比例(%)	35.7	14.3	42.9	7.1	—
陳	數量(人)	5	2	4	1	12
	比例(%)	41.7	16.7	33.3	8.3	—
劉	數量(人)	5	—	1	—	6
	比例(%)	83.3	—	16.7	—	—
張	數量(人)	6	3	4	—	13
	比例(%)	46.2	23.1	30.8	—	—
邱	數量(人)	—	—	—	—	—
	比例(%)	—	—	—	—	—
其他	數量(人)	59	15	33	3	110
	比例(%)	53.6	13.6	30.0	2.7	—
未填列	數量(人)	12	—	18	327	357
	比例(%)	3.4	—	5.0	91.6	—
總和	數量(人)	528	80	244	342	1,194
	比例(%)	44.2	6.7	20.4	28.6	100.0

資料來源：本計畫彙整

若以年齡層來看，東明村具有詔安客語聽能力人數最多的年齡層是 45~54 歲，有 90 人會聽，佔會聽個案數之 17.0%；其次為 55~64 歲的 79 人會聽，比例為 15.0%。而會聽個案數最少的則是 13~17 歲，僅有 11 人，比例僅有 2.1%。在稍會聽中，最多個案數之年齡層是 25~34 歲的 14 人，比例為 17.5%，最少的 75 歲以上，個案數為 0。另外不會聽詔安客語的個案數最多的為 25~34 歲的 38 人。(表 2- 53)

表 2- 53 各種年齡層之詔安客語聽能力—崙背鄉東明村

聽能力＼年齡層		0~12 歲以下	13~17 歲	18~24 歲	25~34 歲	35~44 歲	45~54 歲	55~64 歲	65~74 歲	75 歲以上	未填列
會聽	數量（人）	14	11	14	42	70	90	79	59	57	92
	比例（%）	2.7	2.1	2.7	8.0	13.3	17.0	15.0	11.2	10.8	17.4
稍會聽	數量（人）	13	9	7	14	9	6	4	4	—	14
	比例（%）	16.3	11.3	8.8	17.5	11.3	7.5	5.0	5.0	—	2.7
不會聽	數量（人）	23	23	11	38	26	25	13	6	1	78
	比例（%）	9.4	9.4	4.5	15.6	10.7	10.2	5.3	2.5	0.4	32.0
總計	數量（人）	50	43	32	98	107	121	101	69	58	515
	比例（%）	4.2	3.6	2.7	8.2	9.0	10.1	8.5	5.8	4.9	43.1

資料來源：本計畫彙整

針對血緣認定為詔安客之客語聽能力方面，東明村在本次調查中，以血緣認定為詔安客有 796 人，其中會聽詔安客語的有 515 人，比例為 64.7%，稍會聽詔安客語的有 66 人比例為 8.3%，不會聽的有 204 人比例為 25.6%，因此擁有詔安客語聽能力的詔安客共有 581 人，比例為 73.0%，因此推估東明村 7 成以上的詔安客會聽或稍會聽詔安客語。（表 2- 54）

表 2- 54 血緣認定詔安客之各種詔安客語聽能力統計表—東明村

詔安客認定＼詔安客語聽能力		會聽	稍會聽	不會聽	未填列	總計
是	數量（人）	515	66	204	11	796
	比例（%）	64.7	8.3	25.6	1.4	—
否	數量（人）	13	14	40	331	398
	比例（%）	3.3	3.5	10.4	83.2	—

資料來源：本計畫彙整

9. 南陽村

南陽村完成調查的 1,505 件個案中，擁有詔安客語聽能力者有 737 人，比例為 49.0%，其中會聽詔安客語的有 578 人，佔比例為 38.4%。稍會聽的人數有 159 人，比例為 10.6%。總結以上數據，可推估村內有接近 5 成的民眾擁有基本的詔安客語聽能力。

本計畫透過電話調查所取得的詔安客語聽能力之個案數有 1,145 個，比例為 76.1%，在此 1,145 個案中，有 480 人會聽詔安客語，比例為 35.6%；109 人稍會聽，比例為 9.5%；299 人不會聽，329 人未填列。透過實地訪問方式者則有 257 個，比例為 17.1%。在 257 件個案中，有 118 人會聽詔安客語比例為 45.9%；33 人稍會聽，105 人不會聽，1 人未填列。另有 103 個是利用學校問卷施測方式調查而得，比例有 6.8%，僅有 52 人會聽，17 人稍會聽，31 人不會聽，3 人未填列。在此三種訪查方式中，主要是利用電話調查方式進行調查，其次為實地訪問。電話調查所調查出擁有詔安客語聽能力的個案數高於其他訪查方式所得。（表 2- 55）

表 2- 55 各種訪查方式之各種詔安客語聽能力統計表—南陽村

訪查方式＼聽能力		崙背鄉南陽村				
		會聽	稍會聽	不會聽	未填列	總計
電話調查	數量（人）	408	109	299	329	1,145
	比例（%）	35.6	9.5	26.1	28.7	76.1
實地訪問	數量（人）	118	33	105	1	257
	比例（%）	45.9	12.8	40.9	0.4	17.1
學校問卷	數量（人）	52	17	31	3	103
	比例（%）	50.5	16.5	30.1	2.9	6.8
總計	數量（人）	578	159	435	333	1,505
	比例（%）	38.4	10.6	28.9	22.1	100.0

資料來源：本計畫彙整

本計畫調查出南陽村內主要姓氏為李姓。在受訪的個案中，有 415 件個案為李姓佔全村比例之 14.6%，其次為廖姓有 377 人。而在詔安客語聽能力方面，會聽詔安客語的受訪者中，多數為李姓，其次為廖姓。

以李姓受訪者中，會聽詔安客語者有 233 人，稍會聽有 51 人，擁有詔安客語聽能力的李姓受訪者有 68.4%，因此村內有近 7 成的李姓民眾擁有詔安客語聽能力。廖姓的 377 個受訪者中，有 171 人會聽，45 人稍會聽，比例為 57.3%，村內有近 6 成的廖姓民眾擁有詔安客語聽能力。南陽村是以李姓受訪者詔安客語聽能力最好，其次是廖姓，其他姓氏皆有 2 成以上的受訪者具有詔安客語聽能力。（表 2- 56）

表 2- 56 各姓氏之詔安客語聽能力統計表—崙背鄉南陽村

姓氏 \ 鄉鎮村名		崙背鄉南陽村				
		會聽	稍會聽	不會聽	未填列	總和
廖	數量（人）	171	45	160	1	377
	比例（%）	45.4	11.9	42.4	0.3	—
李	數量（人）	233	51	129	2	415
	比例（%）	56.1	12.3	31.1	0.5	—
鍾	數量（人）	22	17	29	—	68
	比例（%）	32.4	25.0	42.6	—	—
楊	數量（人）	15	4	9	—	28
	比例（%）	53.6	14.3	32.1	—	—
林	數量（人）	4	2	7	—	13
	比例（%）	30.8	15.4	53.8	—	—
陳	數量（人）	9	2	11	2	24
	比例（%）	37.5	8.3	45.8	8.3	—
劉	數量（人）	—	2	1	—	3
	比例（%）	—	66.7	33.3	—	—
張	數量（人）	5	11	9	—	25
	比例（%）	20.0	44.0	36.0	—	—
邱	數量（人）	—	1	5	—	6
	比例（%）	—	16.7	83.3	—	—
其他	數量（人）	111	23	72	2	208
	比例（%）	53.4	11.1	34.6	1.0	—
未填列	數量（人）	8	1	3	326	338
	比例（%）	2.4	0.3	0.9	96.4	—
總和	數量（人）	578	159	435	333	1,505
	比例（%）	38.4	10.6	28.9	22.1	100.0

資料來源：本計畫彙整

若以年齡層來看，南陽村具有詔安客語聽能力人數最多的年齡層是 55~64 歲，有 113 人會聽，佔會聽個案數之 19.6%；其次為 45~54 歲的 78 人會聽，比例為 13.5%。而會聽個案數最少的依然是 18~24 歲，僅有 8 人，比例僅有 1.4%。在稍會聽中，最多個案數之年齡層是 45~54 歲的 37 人，比例為 23.3%，最少的是 75 歲以上，個案數為 2。另外，不會聽詔安客語的個案數最多的為 25~34 歲的 83 人，其次為 35~44 歲有 79 人。(表 2- 57)

表 2- 57 各種年齡層之詔安客語聽能力—崙背鄉南陽村

聽能力＼年齡層		0~12 歲以下	13~17 歲	18~24 歲	25~34 歲	35~44 歲	45~54 歲	55~64 歲	65~74 歲	75 歲以上	未填列
會聽	數量（人）	17	13	8	48	70	78	113	76	50	105
	比例（%）	2.9	2.2	1.4	8.3	12.1	13.5	19.6	13.1	8.7	18.2
稍會聽	數量（人）	18	13	7	28	18	37	4	9	2	23
	比例（%）	11.3	8.2	4.4	17.6	11.3	23.3	2.5	5.7	1.3	14.5
不會聽	數量（人）	49	38	7	83	79	35	33	12	8	91
	比例（%）	11.3	8.7	1.6	19.1	18.2	8.0	7.6	2.8	1.8	20.9
總計	數量（人）	85	65	22	160	168	150	150	97	60	548
	比例（%）	5.6	4.3	1.5	10.6	11.2	10.0	10.0	6.4	4.0	36.4

資料來源：本計畫彙整

針對血緣認定為詔安客之客語聽能力說明，南陽村在本次調查中，以血緣認定為詔安客有 1,087 人，其中會聽詔安客語的有 562 人，比例為 51.7%；稍會聽詔安客語的有 137 人，比例為 12.6%；不會聽的有 385 人，比例為 35.4%，因此擁有詔安客語聽能力的詔安客共有 699 人，比例為 36.3%。因此推估南陽村有 3 成以上的詔安客會聽或稍會聽詔安客語。（表 2- 58）

表 2- 58 血緣認定詔安客之各種詔安客語聽能力統計表—南陽村

詔安客認定＼詔安客語聽能力		會聽	稍會聽	不會聽	未填列	總計
是	數量（人）	562	137	385	3	1,087
	比例（%）	51.7	12.6	35.4	0.3	—
否	數量（人）	16	22	50	330	418
	比例（%）	3.8	5.3	12.0	78.9	—

資料來源：本計畫彙整

在語言能力的優劣，與生活環境、聚落文化與聚落中詔安客的認同度有關，對照第一節血緣認定，可初步比對出，村落中詔安客越多，語言的使用能力也較高，如崙前村、羅厝村、港尾村等。本段僅就詔安客語聽能力之數據統計說明，更待下段各村詔安客語說能力統計說明後，繼續釐清各種影響因素與語言能力之其中的關係。

二、各村詔安客語說能力統計

在詔安客語的「說能力」方面，針對崙背鄉詔安客家聚落進行調查得知，目前崙背鄉有 4,196 人會說詔安客語，在目前調查所得的 12,700 件個案中佔 33.0%；而有 1,985 人僅能說簡單詞彙，佔目前調查所得個案數量之 15.6%；不會說詔安客語的（等於聽不懂詔安客語）有 2,726 人，佔 21.5%。其餘則未填列。

會說的 4,196 人中，有 128 人是透過學校問卷施測之訪查方式得知，佔會說人數的 3.1%。透過電話調查方式取得 2,972 人，佔會說之總人口數之 70.8%；1,095 人是透過實地訪問獲得，比例為 26.1%；另有 1 人是電話調查搭配實地訪問交互使用而得。（表 2- 59）

表 2- 59 各種訪查方式之客語說能力統計一覽表—崙背鄉

訪查方式＼說能力		會說	稍會說	不會說	未填列	總和
學校問卷	數量（人）	128	59	85	32	304
	比例（%）	3.1	3.0	3.1	0.8	2.4
電話調查	數量（人）	2,972	1,526	1,914	3,335	9,747
	比例（%）	70.8	76.9	70.2	87.9	76.7
實地訪問	數量（人）	1,095	339	727	425	2,646
	比例（%）	26.1	20.1	26.7	11.2	20.8
電話調查+實地訪問	數量（人）	1	1	—	1	3
	比例（%）	0.0	0.1	—	0.0	0.0
總計	數量（人）	4,196	1,985	2,726	3,793	12,700
	比例（%）	33.0	15.6	21.5	29.9	100.0

資料來源：本計畫彙整

表 2- 60 各村說能力一覽表—崙背鄉

說能力數量＼鄉鎮村名		崙背鄉								
		港尾村	羅厝村	崙前村	水尾村	枋南村	西榮村	阿勸村	東明村	南陽村
會說	人數（人）	657	832	1,081	9	147	372	381	330	387
	比例（%）	39.7	48.6	53.2	0.7	15.9	25.0	39.2	27.6	25.7
稍會說	人數（人）	336	330	431	17	95	230	170	165	211
	比例（%）	20.3	19.3	21.2	1.4	10.3	15.4	17.5	13.8	14.0
不會說	人數（人）	305	401	217	293	335	323	159	246	447
	比例（%）	18.4	23.	10.7	24.1	36.2	21.7	16.4	20.6	29.7
未填列	人數（人）	356	150	303	898	348	564	261	453	460
	比例（%）	21.5	8.8	14.9	29.9	37.6	37.9	26.9	37.9	30.6
總計	人數（人）	1,654	1,713	2,032	1,217	925	1,489	971	1,194	1,505
	比例（%）	13.0	13.5	16.0	9.6	7.3	11.7	7.6	9.4	11.9

資料來源：本計畫彙整

以下就各村之詔安客語說能力進行說明：

1. 港尾村

港尾村完成調查的 1,654 件個案中，擁有詔安客語說能力者（會說與稍會說）有 993 人，佔總調查個案數之 60.0%，推估村內有 6 成民眾擁有基本的詔安客語聽能力；其中會說詔安客語的有 657 人，佔總調查個案數之 39.7%；稍會說的人數有 336 人，佔總調查個案數之 20.3%。總結以上數據，推估村內有 6 成的民眾擁有基本的詔安客語說能力。

本計畫透過電話調查所取得的詔安客語說能力之個案數有 1,130 個，佔總調查個案數之 68.3%。在此 1,130 件個案中，有 407 人會說詔安客語，比例為 36.0%，256 人稍會說，比例為 22.7%，238 人不會說，229 人未填列。透過實地訪問方式者則有 521 位，比例為 31.5%。在 521 件個案中，有 249 人會說詔安客語，比例為 47.8%，79 人稍會說，67 人不會說，126 人未填列。另有 3 個是利用電話調查加上實地訪問

之施測方式調查而得，比例僅有 0.2%，僅有 1 人會說，1 人稍會說，1 人未填列。在此三種訪查方式中，主要是利用電話調查方式進行調查，其次為實地訪問。電話調查所調查出擁有詔安客語說能力的個案數高於其他訪查方式所得。(表 2- 61)

表 2- 61 各種訪查方式之各種詔安客語說能力統計表—港尾村

訪查方式＼說能力		崙背鄉港尾村				
		會說	稍會說	不會說	未填列	總和
電話調查	數量（人）	407	256	238	229	1,130
	比例（%）	36.0	22.7	21.1	20.3	68.3
實地訪問	數量（人）	249	79	67	126	521
	比例（%）	47.8	15.2	12.9	24.2	31.5
學校問卷	數量（人）	1	1	—	1	3
	比例（%）	0.2	0.3	—	0.3	0.2
總計	數量（人）	657	336	305	356	1,654
	比例（%）	39.7	20.3	18.4	21.5	100.0

資料來源：本計畫彙整

本計畫調查出港尾村內主要姓氏為廖姓，在受訪的個案中，有 950 件個案為廖姓，其次為李姓有 431 人。而在詔安客語說能力方面，會說詔安客語的受訪者中，多數為廖姓，其次為李姓。

以廖姓受訪者中，會說詔安客語者有 416 人，稍會說 180 人，擁有詔安客語說能力的廖姓受訪者高達 62.7%，因此村內有 6 成以上的民眾是廖姓且擁有詔安客語說能力。李姓的 431 個受訪者中，有 147 人會說，113 人稍會說，比例為 60.3%，因此村內有 6 成的民眾是李姓且擁有詔安客語說能力。

港尾村內並無邱姓個案，其餘姓氏之受訪者中，有 2 成以上的個案擁有詔安客語聽能力。港尾村內是以廖姓的詔安客語說能力最好，其次是李姓，其他姓氏皆有 2 成以上的受訪者具有詔安客語聽能力。(表 2- 62)

表 2- 62 各姓氏之詔安客語說能力統計表—崙背鄉港尾村

姓氏 \ 鄉鎮村名		崙背鄉港尾村				
		會說	稍會說	不會說	未填列	總和
廖	數量（人）	416	180	156	198	950
	比例（%）	43.8	18.9	16.4	20.8	57.4
李	數量（人）	147	113	96	75	431
	比例（%）	34.1	26.2	22.3	17.4	26.1
鍾	數量（人）	6	3	11	3	23
	比例（%）	26.1	13.0	47.8	13.0	1.4
楊	數量（人）	3	—	—	7	10
	比例（%）	30.0	—	—	70.0	0.6
林	數量（人）	10	4	7	11	32
	比例（%）	31.3	12.5	21.9	34.4	1.9
陳	數量（人）	8	12	11	5	36
	比例（%）	22.2	33.3	30.6	13.9	2.2
劉	數量（人）	1	—	—	1	2
	比例（%）	50.0	—	—	50.0	0.1
張	數量（人）	24	15	9	11	59
	比例（%）	40.7	25.4	15.3	18.6	3.6
邱	數量（人）	—	—	—	—	—
	比例（%）	—	—	—	—	—
其他	數量（人）	36	8	12	29	85
	比例（%）	42.4	9.4	14.1	34.1	5.1
總和	數量（人）	657	336	305	356	1,654
	比例（%）	39.7	20.3	18.4	21.5	100

資料來源：本計畫彙整

若以年齡層來看，港尾村具有詔安客語說能力人數最多的年齡層是 45~54 歲，有 100 人會說，佔會說個案數之 15.2%；其次為 75 歲以上的 83 人會說，比例為 12.6%。而會說個案數最少的依然是 18~24 歲，僅有 3 人，比例僅有 0.5%。此現象與崙背鄉之整體調查結果相同。在稍會說中，最多個案數之年齡層界於 45~54 歲的 42 人，比例為 12.5%；最少的是 18~24 歲，個案數為 2。另外，不會說詔安客語的個案數最多的為 0~12 歲以下的 29 人，其次為 25~34 歲有 25 人。(表 2- 63)

表 2- 63 各種年齡層之詔安客語說能力—崙背鄉港尾村

說能力＼年齡層		0~12 歲以下	13~17 歲	18~24 歲	25~34 歲	35~44 歲	45~54 歲	55~64 歲	65~74 歲	75 歲以上	未填列
會說	數量（人）	9	5	3	11	39	100	53	69	83	285
	比例（%）	1.4	0.8	0.5	1.7	5.9	15.2	8.1	10.5	12.6	43.4
稍會說	數量（人）	12	27	2	32	41	42	16	11	8	145
	比例（%）	3.6	8.0	0.6	9.5	12.2	12.5	4.8	3.3	2.4	43.2
不會說	數量（人）	29	20	1	25	10	18	11	4	3	184
	比例（%）	9.5	6.6	0.3	8.2	3.3	5.9	3.6	1.3	1.0	60.3
總計	數量（人）	104	111	13	114	123	181	83	95	98	732
	比例（%）	6.3	6.7	0.8	6.9	7.4	10.9	5.0	5.7	5.9	44.3

資料來源：本計畫彙整

針對血緣認定為詔安客之客語說能力說明，港尾村在本次調查中，以血緣認定為詔安客有 1,552 人。其中會說詔安客語的有 636 人，比例為 41.0%；稍會說詔安客語的有 323 人，比例為 20.8%；不會說的有 269 人，比例為 17.3%。因此擁有詔安客語說能力的詔安客共有 959 人，比例為 61.8%。因此本次調查的 1,552 個詔安客中有 6 成以上會說或稍會說詔安客語。(表 2- 64)

表 2- 64 血緣認定詔安客之各種詔安客語說能力統計表—港尾村

詔安客認定＼詔安客語說能力		會說	稍會說	不會說	未填列	總和
是	數量（人）	636	323	269	324	1,552
	比例（%）	41.0	20.8	17.3	20.9	—
否	數量（人）	21	13	36	32	102
	比例（%）	20.6	12.7	35.3	31.4	—

資料來源：本計畫彙整

在港尾村的 1,654 位受訪者中，會聽且會說詔安客語的個案數有 655 人，比例為 39.6%；會聽且稍會說得個案數有 305 人，比例為 18.4%；會聽但不會說的個案數有 16 人，比例僅 1.0%。稍會聽且會說的個案數有 1 人；稍會聽也稍會說的有 20 人；稍會聽卻不會說的有 4 人。另外不會聽也不會說的有 270 人，比例達 16.3%，有接近 2 成的受訪者並不具備詔安客語能力。(表 2- 65)

表 2- 65 各種詔安客語說能力之各種詔安客語聽能力統計表—港尾村

聽能力＼說能力		崙背鄉港尾村				
		會說	稍會說	不會說	未填列	總和
會聽	數量（人）	655	305	16	60	1,036
	比例（%）	63.2	29.4	1.5	5.8	62.6
稍會聽	數量（人）	1	20	4	112	137
	比例（%）	0.7	14.6	2.9	81.8	8.3
不會聽	數量（人）	—	—	270	162	432
	比例（%）	—	—	62.5	37.5	26.1
未填列	數量（人）	1	11	15	22	49
	比例（%）	2.0	22.4	30.6	44.9	3.0
總計	數量（人）	657	336	305	356	1,654
	比例（%）	39.7	20.3	18.4	21.5	100.0

資料來源：本計畫彙整

2. 羅厝村

羅厝村完成調查的 1,713 件個案中，擁有詔安客語說能力者有 1,162 人，佔全村完成調查個案數的 67.9%，其中會說詔安客語的有 832 人，佔全村完成調查個案數的 48.6%，推估村內有接近 5 成的居民會說詔安客語；稍會說的人數有 330 人，佔全村完成調查個案數的 19.3%。總結以上數據，可推估村內有超過 6 成的民眾擁有基本的詔安客語說能力。

本計畫透過電話調查所取得的詔安客語說能力之個案數有 1,267 件，比例為 74.0%。在此 1,267 件個案中，有 605 人會說詔安客語比例為 47.8%；240 人稍會說，比例為 18.9%；325 人不會說；97 人未填列。透過實地訪問方式者則有 352 個，比例為 20.5%。在 352 件個案中，有 191 人會說詔安客語，比例為 54.3%；65 人稍會說；57 人不會說；39 人未填列。另有 94 個是利用學校問卷之施測方式調查而得，比例僅有 5.5%，僅有 36 人會說，25 人稍會說，19 人不會說，14 人未填列。在此三種訪查方式中，主要是利用電話調查方式進行調查，其次為實地訪問。電話調查所調查出擁有詔安客語說能力的個案數高於其他訪查方式所得。(表 2- 66)

表 2- 66 各種訪查方式之各種詔安客語說能力統計表—羅厝村

訪查方式＼說能力		崙背鄉羅厝村				
		會說	稍會說	不會說	未填列	總和
電話調查	數量（人）	605	240	325	97	1,267
	比例（%）	47.8	18.9	25.7	7.7	74.0
實地訪問	數量（人）	191	65	57	39	352
	比例（%）	54.3	18.5	16.2	11.1	20.5
學校問卷	數量（人）	36	25	19	14	94
	比例（%）	38.3	26.6	20.2	14.9	5.5
總計	數量（人）	832	330	401	150	1,713
	比例（%）	48.6	19.3	23.4	8.8	100.0

資料來源：本計畫彙整

本計畫調查出羅厝村內主要姓氏為李姓，在受訪的個案中，有 879 件個案為李姓比例為 51.3%，其次為廖姓有 446 人。而在詔安客語說能力方面，會說詔安客語的受訪者中，多數為李姓，其次為廖姓。(表 2- 67)

以李姓受訪者中，會說詔安客語者有 434 個人，稍會說有 162 人，擁有詔安客語說能力的李姓受訪者高達 67.8%。廖姓的 446 個受訪者中，有 249 人會說，比例為 75.1%，86 人稍會說，77 人不會說，34 人未填列。由以上數據可知，有七成的廖姓受訪者擁有詔安客語說能力。羅厝村內其他姓氏之受訪者中，3 成以上擁有詔安客語說能力。

表 2- 67 各姓氏之詔安客語說能力統計表—崙背鄉羅厝村

姓氏 \ 鄉鎮村名		崙背鄉羅厝村				
		會說	稍會說	不會說	未填列	總和
廖	數量(人)	249	86	77	34	446
	比例(%)	55.8	19.3	17.3	7.6	26.0
李	數量(人)	434	162	217	66	879
	比例(%)	49.4	18.4	24.7	7.5	51.3
鍾	數量(人)	6	12	2	—	20
	比例(%)	30.0	60.0	10.0	—	1.2
楊	數量(人)	3	—	7	3	13
	比例(%)	23.1	—	53.8	23.1	0.8
林	數量(人)	5	2	9	5	21
	比例(%)	23.8	9.5	42.9	23.8	1.2
陳	數量(人)	9	8	8	6	31
	比例(%)	29.0	25.8	25.8	19.4	1.8
劉	數量(人)	3	1	2	1	7
	比例(%)	42.9	14.3	28.6	14.3	0.4
張	數量(人)	18	12	9	1	40
	比例(%)	45.0	30.0	22.5	2.5	2.3
邱	數量(人)	1	—	—	—	1
	比例(%)	100.0	—	—	—	0.1
其他	數量(人)	75	38	46	14	173
	比例(%)	43.4	22.0	26.6	8.1	10.1
總和	數量(人)	832	330	401	150	1,713
	比例(%)	48.6	19.3	23.4	8.8	100.0

資料來源：本計畫彙整

若以年齡層來看，羅厝村具有詔安客語說能力人數最多的年齡層是 45~54 歲，有 122 人會說，佔會說個案數之 14.7%；其次為 55~64 歲的 90 人會說，比例為 10.8%。而會說個案數最少的依然是 18~24 歲，僅有 5 人，比例僅有 0.6%。在稍會說中，最多個案數之年齡層是 25~34 歲的 42 人，比例為 16.4%，最少的是 65~74 歲，個案數為 7。另外，不會說詔安客語的個案數最多的為 0~12 歲以下的 61 人，其次為 25~34 歲有 58 人。(表 2- 68)

表 2- 68 各種年齡層之詔安客語說能力—崙背鄉羅厝村

說能力＼年齡層		0~12 歲以下	13~17 歲	18~24 歲	25~34 歲	35~44 歲	45~54 歲	55~64 歲	65~74 歲	75 歲以上	未填列
會說	數量（人）	28	15	5	53	87	122	90	84	76	272
	比例（%）	3.4	1.8	0.6	6.4	10.5	14.7	10.8	10.1	9.1	32.7
稍會說	數量（人）	52	39	10	54	45	22	10	7	8	83
	比例（%）	15.8	11.8	3.0	16.4	13.6	6.7	3.0	2.1	2.4	25.2
不會說	數量（人）	61	29	22	58	37	32	15	2	5	140
	比例（%）	15.2	7.2	5.5	14.5	9.2	8.0	3.7	0.5	1.2	34.9
總計	數量（人）	162	99	44	186	181	193	129	94	91	534
	比例（%）	9.5	5.8	2.6	10.9	10.6	11.3	8.5	5.5	5.3	31.2

資料來源：本計畫彙整

針對血緣認定為詔安客之客語說能力方面。羅厝村在本次調查中，以血緣認定為詔安客有 1,542 人，其中會說詔安客語的有 809 人，比例為 52.5%；稍會說詔安客語的有 291 人，比例為 18.9%；不會說的有 321 人，比例為 20.8%。因此擁有詔安客語說能力的詔安客共有 1,100 人，比例為 71.4%。因此本次調查的 1,542 個詔安客中有 7 成以上的詔安客會說或稍會說詔安客語。（表 2- 69）

表 2- 69 血緣認定詔安客之各種詔安客語說能力統計表—羅厝村

詔安客認定＼詔安客語說能力		會說	稍會說	不會說	未填列	總和
是	數量（人）	809	291	321	121	1,542
	比例（%）	52.5	18.9	20.8	7.8	—
否	數量（人）	23	39	80	29	171
	比例（%）	13.5	22.8	46.8	17.0	—

資料來源：本計畫彙整

羅厝村共完成 1,713 件個案，其中會聽且會說詔安客語的個案數有 825 人，比例為 48.2%；會聽且稍會說得個案數有 244 人，比例為 14.2%；會聽但不會說的個案數有 31 人，比例僅 1.8%；稍會聽且會說的個案數有 7 人；稍會聽也稍會說的有 77 人，稍會聽卻不會說的有 1 人。另外不會聽卻稍會說的有 6 人；不會聽也不會說的有 362 人，比例達 21.1%。由以上數據可知，2 成以上的受訪者不具有詔安客語能力。（表 2- 70）

表 2- 70 各種詔安客語說能力之各種詔安客語聽能力統計表—羅厝村

聽能力＼說能力		崙背鄉羅厝村				
		會說	稍會說	不會說	未填列	總和
會聽	數量（人）	825	244	31	46	1,146
	比例（%）	71.9	21.3	2.7	4.0	66.9
稍會聽	數量（人）	7	77	1	91	176
	比例（%）	4.0	438	0.6	51.7	10.3
不會聽	數量（人）	—	6	362	13	381
	比例（%）	—	1.6	95.0	3.4	22.2
未填列	數量（人）	—	3	7	—	10
	比例（%）	—	0.3	0.7	—	0.6
總計	數量（人）	832	330	401	150	1,713
	比例（%）	48.6	19.3	23.4	8.8	100.0

資料來源：本計畫彙整

3. 崙前村

崙前村完成調查的 2,032 件個案中，擁有詔安客語說能力者有 1,512 人，佔全村完成調查個案數的 74.4%。其中會說詔安客語的有 1,081 人，佔全村完成調查個案數的 53.2%，推估村內有 5 成以上的居民會說詔安客語。稍會說的人數有 431 人，佔該村完成調查個案數的 21.2%。

本計畫透過電話調查所取得的詔安客語說能力之個案數有 1,832 個，比例為 90.2%。在此 1,832 件個案中，有 954 人會說詔安客語，比例為 52.1%；412 人稍會說，比例為 22.5%；176 人不會說，290 人未填列。

透過實地訪問方式者則有 143 個，比例為 7.0%。在 143 件個案中，有 103 人會說詔安客語，比例為 72.0%；11 人稍會說，26 人不會說，3 人未填列。另有 57 個是利用學校問卷之施測方式調查而得比例僅有 2.8%，僅有 24 人會說，8 人稍會說，15 不會說，10 人未填列。

在此三種訪查方式中，主要是利用電話調查方式進行調查，其次為實地訪問，電話調查所調查出擁有詔安客語說能力的個案數高於其他訪查方式所得。(表 2- 71)

表 2- 71 各種訪查方式之各種詔安客語說能力統計表—崙前村

訪查方式＼說能力		崙背鄉崙前村				
		會說	稍會說	不會說	未填列	總和
電話調查	數量（人）	954	412	176	290	1,832
	比例（%）	52.1	22.5	9.6	15.8	90.2
實地訪問	數量（人）	103	11	26	3	143
	比例（%）	72.0	7.7	18.2	2.1	7.0
學校問卷	數量（人）	24	8	15	10	57
	比例（%）	17.5	42.1	14.0	26.3	2.8
總計	數量（人）	1,081	431	217	303	2,032
	比例（%）	53.2	21.2	10.7	14.9	100.0

資料來源：本計畫彙整

本計畫調查出崙前村內主要姓氏為李姓。在受訪的個案中，有 1,400 件個案為李姓佔全村比例之 55.1%，其次為廖姓有 358 人。而在詔安客語說能力方面，會說詔安客語的受訪者中，多數為李姓，其次為廖姓。(表 2- 72)

李姓受訪者中，會說詔安客語有 766 人，比例為 54.7%；274 人稍會說，比例為 19.6%，因此村內有 7 成的李姓民眾擁有詔安客語說能力。廖姓的 358 個受訪者中，有 199 人會說，89 人稍會說，比例為 80.5%，亦即有 8 成的廖姓民眾擁有詔安客語說能力。崙前村調查個案中，並無邱姓個案。其餘姓氏之受訪者中，僅有 1 成以上的受訪者擁有詔安客語說能力。因此崙前村村民之詔安客語說能力僅有李姓、廖姓村民的說能力最好。

表 2- 72 各姓氏之詔安客語說能力統計表—崙背鄉崙前村

姓氏 \ 鄉鎮村名		崙背鄉崙前村				
		會說	稍會說	不會說	未填列	總和
廖	數量（人）	199	89	35	35	358
	比例（%）	55.6	24.9	9.8	9.8	17.6
李	數量（人）	766	274	143	217	1,400
	比例（%）	54.7	19.6	10.2	15.5	68.9
鍾	數量（人）	4	4	1	5	14
	比例（%）	28.6	28.6	7.1	35.7	0.7
楊	數量（人）	2	10	4	1	17
	比例（%）	11.8	58.8	23.5	5.9	0.8
林	數量（人）	15	6	3	12	36
	比例（%）	41.7	16.7	8.3	33.3	1.8
陳	數量（人）	5	18	3	3	29
	比例（%）	17.2	62.1	10.3	10.3	1.4
劉	數量（人）	—	—	1	—	1
	比例（%）	—	—	100.0	—	0.5
張	數量（人）	31	7	13	2	53
	比例（%）	58.5	13.2	24.5	3.8	2.6
邱	數量（人）	—	—	—	—	—
	比例（%）	—	—	—	—	—
其他	數量（人）	52	23	12	28	115
	比例（%）	45.2	20.0	10.4	24.3	5.7
總和	數量（人）	1,081	431	217	303	2,032
	比例（%）	53.2	21.2	10.7	14.9	100.0

資料來源：本計畫彙整

若以年齡層來看，崙前村具有詔安客語說能力人數最多的年齡層是 45~54 歲，有 169 人會說，佔會說個案數之 15.6%；其次為 55~64 歲的 154 人會說，比例為 14.2%。而會說個案數最少的依然是 18~24 歲，僅有 7 人，比例僅有 0.6%。在稍會說中，最多個案數之年齡層是 25~34 歲的 55 人，比例為 12.8%，最少的是 75 歲以上，個案數為 9。另外在不會說詔安客語的個案數最多的為 0~12 歲以下的 36 人，其次為 25~34 歲有 20 人。（表 2- 73）

表 2- 73 各種年齡層之詔安客語說能力—崙背鄉崙前村

說能力＼年齡層		0~12 歲以下	13~17 歲	18~24 歲	25~34 歲	35~44 歲	45~54 歲	55~64 歲	65~74 歲	75 歲以上	未填列
會說	數量（人）	18	23	7	37	112	169	154	110	87	364
	比例（%）	1.7	2.1	0.6	3.4	10.4	15.6	14.2	10.2	8.0	33.7
稍會說	數量（人）	47	28	16	55	35	17	22	14	9	188
	比例（%）	10.9	6.5	3.7	12.8	8.1	3.9	5.1	3.2	2.1	43.6
不會說	數量（人）	36	2	4	20	4	12	3	1	1	134
	比例（%）	16.6	0.9	1.8	9.2	1.8	5.5	1.4	0.5	0.5	61.8
總計	數量（人）	132	77	35	165	179	202	191	132	100	819
	比例（%）	6.5	3.8	1.7	8.1	8.8	9.9	9.4	6.5	4.9	40.3

資料來源：本計畫彙整

針對血緣認定為詔安客之客語說能力方面，崙前村在本次調查中，以血緣認定為詔安客有 1,952 人，其中會說詔安客語的有 1,072 人，比例為 55.7%；稍會說詔安客語的有 394 人比例為 20.5%，不會說的有 180 人，比例為 9.4%。因此推估崙前村 7 成以上的詔安客會說或稍會說詔安客語。(表 2- 74)

表 2- 74 血緣認定詔安客之各種詔安客語說能力統計表—崙前村

詔安客認定＼詔安客語說能力		會說	稍會說	不會說	未填列	總和
是	數量（人）	1,072	394	180	279	1,952
	比例（%）	55.7	20.5	9.4	14.5	—
否	數量（人）	9	37	37	24	107
	比例（%）	8.4	34.6	34.6	22.4	—

資料來源：本計畫彙整

崙前村共完成 2,032 件個案中，會聽且會說詔安客語的個案數有 1,081 人，比例為 53.2%；會聽且稍會說得個案數有 350 人，比例為 17.2%；會聽但不會說的個案數有 14 人，比例僅 0.7%。稍會聽且稍會說的有 73 人；稍會聽卻不會說的有 1 人。另外不會聽卻稍會說的有 3 人；不會聽也不會說的有 200 人，比例達 9.8%。有 9 成的受訪者具有基本的詔安客語能力，崙前村是崙背鄉內詔安客語能力最好的村落。(表 2- 75)

表 2- 75 各種詔安客語說能力之各種詔安客語聽能力統計表—崙前村

聽能力＼說能力		崙背鄉崙前村				
		會說	稍會說	不會說	未填列	總和
會聽	數量（人）	1,080	350	14	27	1,471
	比例（%）	73.4	23.8	1.0	1.8	72.4
稍會聽	數量（人）	—	73	1	106	180
	比例（%）	—	40.6	0.6	58.9	8.9
不會聽	數量（人）	—	3	200	155	358
	比例（%）	—	0.8	55.9	43.3	17.6
未填列	數量（人）	1	5	2	15	23
	比例（%）	4.3	21.7	8.7	65.2	1.1
總計	數量（人）	1,081	431	217	303	2,032
	比例（%）	53.2	21.2	10.7	14.9	100.0

資料來源：本計畫彙整

4. 水尾村

水尾村完成調查的 1,217 人中，擁有詔安客語說能力者僅有 26 人，比例為 2.1%。其中會說詔安客語的僅有 9 人，比例為 3.9%。推估村內有 9 成以上的居民不會說詔安客語。稍會說的人數有 17 人，比例為 1.4%。總結以上數據可看出村內有 8 成以上的民眾不具有基本的詔安客語說能力。

本計畫透過電話調查所取得的詔安客語說能力之個案數有 984 個，為全村完成調查個案數的 80.9%。在此 984 件個案中，有 3 人稍會說詔安客語，比例為 0.3%，875 人未填列。透過實地訪問方式者則有 233 個，比例為 19.1%。在 233 件個案中，有 9 人會說詔安客語，比例僅為 0.7%，17 人稍會說，187 人不會說，23 人未填列。在此兩種訪查方式中，主要是利用電話調查方式進行調查，其次為實地訪問，電話調查所調查出擁有詔安客語說能力的個案數高於其他訪查方式所得。(表 2- 76)

表 2- 76 各種訪查方式之各種詔安客語說能力統計表—水尾村

訪查方式＼說能力		崙背鄉水尾村				
		會說	稍會說	不會說	未填列	總和
電話調查	數量(人)	—	3	106	875	984
	比例(%)	—	0.3	10.8	88.9	80.9
實地訪問	數量(人)	9	14	187	23	233
	比例(%)	3.9	6.0	80.3	9.9	19.1
總計	數量(人)	9	17	293	898	1,217
	比例(%)	0.7	1.4	24.1	73.8	100.0

資料來源：本計畫彙整

本計畫調查出水尾村內主要姓氏為廖姓與鍾姓。在受訪的個案中，有 149 件個案為廖姓佔全村比例之 12.2%；其次為鍾姓有 136 人。而在詔安客語說能力方面，會說詔安客語的受訪者中，多數為廖姓，其次為鍾姓。(表 2- 77)

其中廖姓有僅有 5 個人會說詔安客語，佔村內廖姓受訪者比例為 3.4%。若以全

村會說詔安客語之受訪個案數計算，比例達 55.6%。意即受訪的 9 個會說詔安客語之詔安客中，有 5 成的受訪者為廖姓。另鍾姓受訪者中有 2 人會說，3 人稍會說，125 個人不會說，另有未填列 6 人。鍾姓受訪者中擁有詔安客語說能力者僅有 5 人。由以上數據可知水尾村民的詔安客語說能力較其他村落低。

表 2- 77 各姓氏之詔安客語說能力統計表—崙背鄉水尾村

姓氏 \ 鄉鎮村名		崙背鄉水尾村				
		會說	稍會說	不會說	未填列	總和
廖	數量（人）	5	9	130	5	149
	比例（%）	3.4	6.0	87.2	3.4	12.2
李	數量（人）	1	5	24	14	44
	比例（%）	2.3	11.4	54.5	31.8	3.6
鍾	數量（人）	2	3	125	6	136
	比例（%）	1.5	2.2	91.9	4.4	11.2
楊	數量（人）	—	—	—	—	—
	比例（%）	—	—	—	—	—
林	數量（人）	—	—	2	—	2
	比例（%）	—	—	100.0	—	100.0
陳	數量（人）	—	—	2	—	2
	比例（%）	—	—	100.0	—	100.0
劉	數量（人）	—	—	—	—	—
	比例（%）	—	—	—	—	—
張	數量（人）	1	—	1	—	2
	比例（%）	50.0	—	50.0	—	0.2
邱	數量（人）	—	—	—	—	—
	比例（%）	—	—	—	—	—
其他	數量（人）	—	—	8	—	8
	比例（%）	—	—	100.0	—	0.7
未填列	數量（人）	—	—	1	876	874
	比例（%）	—	—	0.1	99.9	71.8
總和	數量（人）	9	17	293	898	1,217
	比例（%）	0.7	1.4	24.1	73.8	100.0

資料來源：本計畫彙整

水尾村僅有 9 人會說，17 人稍會說。其中會說的 9 人中有 3 人為 65~74 歲，45~54 歲與 55~64 歲各有 1 人，4 人未填列。稍會說者有 2 人為 65~74 歲，1 人為 45~54 歲，4 人為 75 歲以上，另有 10 人未填列。若以年齡層來看，由於水尾村詔安客語說能力的個案數過少，無法直接判斷各年齡層的詔安客語說能力。(表 2- 78)

表 2- 78 各種年齡層之詔安客語說能力—崙背鄉水尾村

說能力＼年齡層		0~12 歲以下	13~17 歲	18~24 歲	25~34 歲	35~44 歲	45~54 歲	55~64 歲	65~74 歲	75 歲以上	未填列
會說	數量 (人)	—	—	—	—	—	1	1	3	—	4
	比例 (%)	—	—	—	—	—	12.5	7.1	37.5	—	0.4
稍會說	數量 (人)	—	—	—	—	—	1	—	2	4	10
	比例 (%)	—	—	—	—	—	12.5	—	25.0	50.0	0.9
不會說	數量 (人)	14	4	4	18	11	2	8	3	1	228
	比例 (%)	100.0	66.7	100.0	94.7	68.8	25.0	57.1	37.5	12.5	20.4
未填列	數量 (人)	—	2	—	1	5	4	5	—	3	878
	比例 (%)	—	33.3	—	5.3	31.2	50.0	35.7	—	37.5	78.4
總計	數量 (人)	14	6	4	19	16	8	14	8	8	898
	比例 (%)	100.0	100.0	100.0	100.0	100.0	100.0	100.0	100.0	100.0	100.0

資料來源：本計畫彙整

針對血緣認定為詔安客之客語說能力說明，水尾村在本次調查中，得知血緣認定為詔安客有 330 人，其中會說詔安客語的有 9 人，比例為 2.7%，稍會說詔安客語的有 17 人比例為 5.2%，不會說的有 279 人比例為 84.5%，因此擁有詔安客語說能力的詔安客僅有 26 人，比例為 2.1%，因此本次調查的 1,217 個詔安客中有 9 成以上的詔安客不會說詔安客語。(表 2- 79)

表 2- 79 血緣認定詔安客之各種詔安客語說能力統計表—水尾村

詔安客認定＼詔安客語說能力		會說	稍會說	不會說	未填列	總和
是	數量（人）	9	17	279	25	330
	比例（%）	2.7	5.2	84.5	7.6	—
否	數量（人）	—	—	14	873	887
	比例（%）	—	—	1.6	98.4	—

資料來源：本計畫彙整

水尾村共完成 1,217 件個案中，會聽且會說詔安客語的個案數僅有 9 人，比例為 0.7%，會聽且稍會說得個案數有 14 人，比例為 1.2%，會聽但不會說的個案數有 1 人。稍會聽且稍會說的有 3 人，稍會聽卻不會說的 0 人。另外不會聽也不會說的有 292 人，未填列有 876 人，有接近 8 成的受訪者不具有詔安客語能力，水尾村是崙背鄉內詔安客語能力最差的村落。(表 2- 80)

表 2- 80 各種詔安客語說能力之各種詔安客語聽能力統計表—水尾村

聽能力＼說能力		崙背鄉水尾村				
		會說	稍會說	不會說	未填列	總和
會聽	數量（人）	9	14	1	1	25
	比例（%）	36.0	56.0	0.4	0.4	2.1
稍會聽	數量（人）	—	3	—	19	22
	比例（%）	—	13.6	—	82.4	1.8
不會聽	數量（人）	—	—	292	2	294
	比例（%）	—	—	99.3	0.7	24.2
未填列	數量（人）	—	—	—	876	876
	比例（%）	—	—	—	100.0	72.0
總計	數量（人）	9	17	293	898	1,217
	比例（%）	0.7	1.4	24.1	73.8	100.0

資料來源：本計畫彙整

5.枋南村

枋南村完成調查的 925 件個案中，擁有詔安客語說能力者有 242 人，比例為 26.2%，其中會說詔安客語的有 147 人，佔全村總人口數的 14.4%，村內有將近 2 成的居民會說詔安客語，稍會說的人數有 95 人，佔全村總人口數的 9.3%，總結以上數據可看出村內有 2 成的民眾擁有基本的詔安客語說能力。

本計畫僅電話調查之訪查方式進行枋南村調查，透過電話調查所取得的詔安客語說能力之個案數有 925 個，比例為 100.0%，在此 925 件個案中，有 147 人會說詔安客語比例為 37.6%，95 人稍會說比例為 15.9%，335 人不會說，348 人未填列。（表 2- 81）

表 2- 81 各種訪查方式之各種詔安客語說能力統計表—枋南村

訪查方式＼說能力		崙背鄉枋南村				
		會說	稍會說	不會說	未填列	總和
電話調查	數量（人）	147	95	335	348	925
	比例（%）	37.6	15.9	10.3	36.2	100.0
總計	數量（人）	147	95	335	348	925
	比例（%）	37.6	15.9	10.3	36.2	100.0

資料來源：本計畫彙整

本計畫調查出枋南村內主要姓氏為鍾姓。在受訪的個案中，有高達 319 件個案為鍾姓，佔全村比例之 31.3%，也是崙背鄉以鍾姓居民為主的聚落；其次為廖姓有 130 人。而在詔安客語說能力方面，會說詔安客語的受訪者中，多數為鍾姓，其次為廖姓。

以鍾姓受訪者中，會說詔安客語者有 55 人，稍會說有 35 人，擁有詔安客語說能力的鍾姓受訪者僅有 28.2%。因此推估村內有接近 3 成的鍾姓民眾擁有詔安客語說能力。廖姓的 130 個受訪者中，有 34 人會說，22 人稍會說，比例為 43.1%，推估村內有 4 成的廖姓民眾擁有詔安客語說能力。

枋南村各姓氏皆擁有基本詔安客語說能力，僅 2 位林姓受訪者與 1 位邱姓受訪者皆不會說詔安客語。其餘姓氏之受訪者中，有 1 成以上的個案數擁有詔安客語說能

力。(表 2- 82)

表 2- 82 各姓氏之詔安客語說能力統計表—崙背鄉枋南村

姓氏 \ 鄉鎮村名		崙背鄉枋南村				
		會說	稍會說	不會說	未填列	總和
廖	數量（人）	34	22	50	24	130
	比例（%）	26.2	16.9	38.5	18.5	14.1
李	數量（人）	18	11	34	15	78
	比例（%）	23.1	14.1	43.6	19.2	8.4
鍾	數量（人）	55	35	194	35	319
	比例（%）	17.2	11.0	60.8	11.0	34.5
楊	數量（人）	10	17	19	3	49
	比例（%）	20.4	34.7	38.8	6.1	5.3
林	數量（人）	—	—	2	—	2
	比例（%）	—	—	100.0	—	0.2
陳	數量（人）	2	2	10	1	15
	比例（%）	13.3	13.3	66.7	6.7	1.6
劉	數量（人）	—	—	—	1	1
	比例（%）	—	—	—	100.0	100.0
張	數量（人）	19	6	9	4	38
	比例（%）	50.0	15.8	23.7	10.5	4.1
邱	數量（人）	—	—	—	1	1
	比例（%）	—	—	—	100.0	0.1
其他	數量（人）	6	1	5	4	16
	比例（%）	37.5	6.3	31.3	25.0	1.7
未填列	數量（人）	3	1	11	261	276
	比例（%）	1.1	0.4	4.0	94.6	29.8
總和	數量（人）	147	95	335	348	925
	比例（%）	15.9	10.3	36.2	37.6	100.0

資料來源：本計畫彙整

若以年齡層來看，枋南村具有詔安客語說能力人數最多的年齡層是 75 歲以上，有 31 人會說；其次為 65~74 歲的 23 人會說。而會說個案數最少的是 18~24 歲、25~34 歲皆無人會說。在稍會說中，最多個案數之年齡層是 55~64 歲的 9 人，最少的是 0~12 歲以下，個案數為 0。另外，不會說詔安客語的個案數最多的為 25~34 歲的 27 人，其次為 13~17 歲有 18 人。(表 2- 83)

表 2- 83 各種年齡層之詔安客語說能力—崙背鄉枋南村

說能力＼年齡層		0~12 歲以下	13~17 歲	18~24 歲	25~34 歲	35~44 歲	45~54 歲	55~64 歲	65~74 歲	75 歲以上	未填列
會說	數量（人）	1	2	0	0	1	16	20	23	31	50
	比例（%）	6.7	8.3	0	0	12.1	43.2	45.5	79.3	83.8	7.6
稍會說	數量（人）	0	2	2	2	3	5	9	3	3	66
	比例（%）	0	8.3	18.2	6.1	9.1	13.5	20.5	10.3	8.1	10.0
不會說	數量（人）	9	18	9	27	10	6	7	2	0	247
	比例（%）	60.0	75.0	81.8	81.8	30.3	16.2	15.9	6.9	0	37.3
未填列	數量（人）	5	2	0	4	16	10	8	1	3	299
	比例（%）	33.3	8.3	0	12.1	48.5	27.0	18.2	3.4	8.1	45.2
總計	數量（人）	15	24	11	33	33	37	44	29	37	662
	比例（%）	100.0	100.0	100.0	100.0	100.0	100.0	100.0	100.0	100.0	100.0

資料來源：本計畫彙整

針對血緣認定為詔安客之客語說能力方面，枋南村以血緣認定為詔安客有 628 人，其中會說詔安客語的有 147 人，比例為 23.4%；稍會說詔安客語的有 95 人，比例為 13.5%；不會說的有 318 人，比例為 50.6%。因此擁有詔安客語說能力的詔安客共有 242 人，比例為 38.5%。因此本次調查的 628 個詔安客中，有 3 成以上的詔安客會說或稍會說詔安客語。(表 2- 84)

表 2- 84 血緣認定詔安客之各種詔安客語說能力統計表—枋南村

詔安客認定＼詔安客語說能力		會說	稍會說	不會說	未填列	總和
是	數量（人）	147	85	318	78	628
	比例（%）	23.4	13.5	50.6	12.4	—
否	數量（人）	—	10	17	270	297
	比例（%）	—	3.4	5.7	90.9	—

資料來源：本計畫彙整

枋南村共完成 925 件個案中，會聽且會說詔安客語的個案數僅有 144 人，比例為 15.6%；會聽且稍會說的個案數有 79 人，比例為 8.5%；會聽但不會說的個案數有 2 人，比例僅 0.2%。稍會聽且稍會說的有 15 人；稍會聽卻不會說的有 3 人。另外不會聽的受訪者中，未填列說能力的個案數達 330 個，比例達 35.7%，由於未填列值高，影響詔安客語能力的數據統計與分析。(表 2- 85)

表 2- 85 各種詔安客語說能力之各種詔安客語聽能力統計表—枋南村

聽能力＼說能力		崙背鄉枋南村				
		會說	稍會說	不會說	未填列	總和
會聽	數量（人）	144	79	2	32	257
	比例（%）	56.0	30.7	0.8	12.5	27.8
稍會聽	數量（人）	—	15	3	54	72
	比例（%）	—	20.8	4.2	75.0	7.8
不會聽	數量（人）	—	—	—	330	330
	比例（%）	—	—	—	100.0	35.7
未填列	數量（人）	3	1	—	262	266
	比例（%）	1.1	0.4	—	98.5	28.8
總計	數量（人）	147	95	335	348	925
	比例（%）	15.9	10.3	36.2	37.6	100.0

資料來源：本計畫彙整

6.西榮村

西榮村完成調查的 1,489 件個案中，擁有詔安客語說能力者有 602 人，比例為 40.4%，其中會說詔安客語的有 372 人，佔全村總調查個案數的 25.0%，推估村內有接近 3 成的居民會說詔安客語；稍會說的人數有 230 人，佔總調查個案數的 15.4%。總結以上數據，推估村內有 4 成以上的民眾擁有基本的詔安客語說能力。

本計畫透過電話調查所取得的詔安客語說能力之個案數有 1,232 個，比例為 82.7%，在此 1,232 件個案中，有 254 人會說詔安客語，比例為 20.6%；191 人稍會說，比例為 15.5%；288 人不會說，428 人未填列。透過實地訪問方式者則有 253 個，比例為 17.0%，在 253 件個案中，有 117 人會說詔安客語，比例為 46.2%；37 人稍會說，33 人不會說，66 人未填列。另有 4 個是利用學校問卷施測方式調查而得，比例僅有 0.3%，僅有 1 人會說，2 人稍會說，1 人不會說，並無人未填列。電話調查所調查出擁有詔安客語說能力的個案數高於其他訪查方式所得。(表 2- 86)

表 2- 86 各種訪查方式之各種詔安客語說能力統計表—西榮村

訪查方式＼說能力		崙背鄉西榮村				
		會說	稍會說	不會說	未填列	總和
電話調查	數量（人）	254	191	289	498	1,232
	比例（%）	20.6	15.5	23.5	40.4	82.7
實地訪問	數量（人）	117	37	33	66	253
	比例（%）	46.2	14.6	13.0	26.1	17.0
學校問卷	數量（人）	1	2	1	—	4
	比例（%）	25.0	50.0	25.0	—	0.3
總計	數量（人）	372	230	323	564	1,489
	比例（%）	25.0	15.4	21.7	37.9	100.0

資料來源：本計畫彙整

本計畫調查出西榮村內主要姓氏為李姓。在受訪的個案中，有高達 571 件個案為李姓，佔全村完成調查個案數之 31.2%，其次為廖姓有 289 人。而在詔安客語說能力

方面，會說詔安客語的受訪者中，多數為李姓，其次為廖姓。

以李姓受訪者中，會說詔安客語者有 202 人，稍會說有 119 人，擁有詔安客語說能力的李姓受訪者有 56.2%。廖姓的 289 個受訪者中，有 116 人會說，73 人稍會說，比例為 65.4%。西榮村內其他姓氏之受訪者中，僅有 1 成以上擁有詔安客語說能力。西榮村內是以李姓受訪者詔安客語說能力最好，其次是廖姓。(表 2- 87)

表 2- 87 各姓氏之詔安客語說能力統計表—崙背鄉西榮村

姓氏 \ 鄉鎮村名		崙背鄉西榮村				
		會說	稍會說	不會說	未填列	總和
廖	數量（人）	116	73	80	20	289
	比例（%）	40.1	25.3	27.7	6.9	19.4
李	數量（人）	202	119	175	75	571
	比例（%）	35.4	20.8	30.6	13.1	38.3
鍾	數量（人）	7	—	—	3	10
	比例（%）	70.0	—	—	30.0	0.7
楊	數量（人）	2	7	—	—	9
	比例（%）	22.2	77.8	—	—	0.6
林	數量（人）	2	1	5	3	11
	比例（%）	18.2	9.1	45.5	27.3	0.7
陳	數量（人）	3	6	13	1	23
	比例（%）	13.0	26.1	56.5	4.3	1.5
劉	數量（人）	1	4		1	6
	比例（%）	16.7	66.7		16.7	0.4
張	數量（人）	4	8	12	4	28
	比例（%）	14.3	28.6	42.9	14.3	1.9
邱	數量（人）	—	—	—	—	—
	比例（%）	—	—	—	—	—
其他	數量（人）	34	12	38	31	115
	比例（%）	29.6	10.4	33.0	27.0	7.7
未填列	數量（人）	1	—	—	426	427
	比例（%）	0.2	—	—	99.8	28.7
總和	數量（人）	372	230	323	564	1,489
	比例（%）	25.0	15.4	21.7	37.9	100.0

資料來源：本計畫彙整

若以年齡層來看，西榮村具有詔安客語說能力人數最多的年齡層是 55~64 歲，有 70 人會說；其次為 75 歲以上的 56 人會說。而會說個案數最少的依然是 18~24 歲，僅有 3 人。在稍會說中，最多個案數之年齡層是 45~54 歲的 27 人，最少的是 75 歲以上，個案數為 1。另外，不會說詔安客語的個案數最多的為 25~34 歲的 26 人，其次為 35~44 歲有 19 人。(表 2- 88)

表 2- 88 各種年齡層之詔安客語說能力—崙背鄉西榮村

說能力＼年齡層		0~12 歲以下	13~17 歲	18~24 歲	25~34 歲	35~44 歲	45~54 歲	55~64 歲	65~74 歲	75 歲以上	未填列
會說	數量（人）	4	5	3	5	21	39	70	51	56	118
	比例（%）	10.8	11.9	14.3	8.1	26.6	43.8	68.6	77.3	91.8	12.7
稍會說	數量（人）	10	8	9	22	21	27	15	5	1	112
	比例（%）	27.0	19.0	42.9	35.5	26.6	30.3	14.7	7.6	1.6	12.0
不會說	數量（人）	12	18	9	26	19	3	5	7	2	224
	比例（%）	32.4	42.9	33.3	41.9	24.1	3.4	4.9	10.6	3.3	24.1
未填列	數量（人）	11	11	2	9	18	20	12	3	2	476
	比例（%）	29.7	26.2	9.5	14.5	22.8	22.5	11.8	4.5	3.3	51.2
總計	數量（人）	37	42	21	62	79	89	102	66	61	930
	比例（%）	100.0	100.0	100.0	100.0	100.0	100.0	100.0	100.0	100.0	100.0

資料來源：本計畫彙整

針對血緣認定為詔安客之客語說能力方面。西榮村以血緣認定為詔安客有 991 人，其中會說詔安客語的有 368 人，比例為 37.1%；稍會說詔安客語的有 223 人，比例為 22.5%；不會說的有 293 人，比例為 29.6%。因此擁有詔安客語說能力的詔安客共有 591 人，比例為 59.6%。因此本次調查的 991 個詔安客中，有 7 成以上的詔安客會說或稍會說詔安客語。(表 2- 89)

表 2- 89 血緣認定詔安客之各種詔安客語說能力統計表—西榮村

詔安客認定＼詔安客語說能力		會說	稍會說	不會說	未填列	總和
是	數量（人）	368	223	293	107	991
	比例（%）	37.1	22.5	29.6	10.8	—
否	數量（人）	4	7	30	457	498
	比例（%）	0.8	1.4	6.0	91.8	—

資料來源：本計畫彙整

西榮村共完成 1,489 個案中，會聽且會說詔安客語的個案數有 370 人，比例為 24.8%，會聽且稍會說的個案數有 194 人，比例為 13.0%，會聽但不會說的個案數有 13 人，比例僅 0.8%。稍會聽且會說的有 1 人，稍會聽且稍會說的有 33 人，稍會聽卻不會說的為 0。另外不會聽卻稍會說的有 1 人，不會聽也不會說的有 308 人，比例達 20.68%，有 2 成以上的受訪者不具有詔安客語能力。(表 2- 90)

表 2- 90 各種詔安客語說能力之各種詔安客語聽能力統計表—西榮村

聽能力＼說能力		崙背鄉西榮村				
		會說	稍會說	不會說	未填列	總和
會聽	數量（人）	370	194	13	56	633
	比例（%）	58.8	30.6	2.1	8.8	42.5
稍會聽	數量（人）	1	33	—	71	105
	比例（%）	1.0	31.4	—	67.6	7.1
不會聽	數量（人）	—	1	308	6	315
	比例（%）	—	0.3	97.8	1.9	21.2
未填列	數量（人）	1	2	2	431	436
	比例（%）	0.2	0.5	0.5	98.8	29.3
總計	數量（人）	372	230	323	564	1,489
	比例（%）	25.0	15.4	21.7	37.9	100.0

資料來源：本計畫彙整

7.阿勸村

阿勸村完成調查的 971 件個案中，擁有詔安客語說能力者有 551 人，比例為 56.7%，其中會說詔安客語的有 381 人，佔全村總人口數的 14.6%，村內僅有接近 2 成的居民會說詔安客語，稍會說的人數有 170 人，佔全村總人口數的 6.5%，總結以上數據可看出村內有 2 成的民眾擁有基本的詔安客語說能力。

本計畫透過電話調查所取得的詔安客語說能力之個案數有 896 個，比例為 92.3%。在此 896 件個案中，有 346 人會說詔安客語，比例為 38.6%；159 人稍會說，比例為 17.7%；135 人不會說，256 人未填列。透過實地訪問方式者則有 29 個，比例為 3.0%。在 29 件個案中，有 14 人會說詔安客語，比例為 48.3%，1 人稍會說，10 人不會說，4 人未填列。另有 46 個是利用學校問卷之施測方式調查而得，比例僅有 4.7%，僅有 21 人會說，10 人稍會說，14 不會說，1 人未填列。在此三種訪查方式中，主要是利用電話調查方式進行調查，其次為學校問卷。電話調查所調查出擁有詔安客語說能力的個案數高於其他訪查方式所得。(表 2- 91)

表 2- 91 各種訪查方式之各種詔安客語說能力統計表—阿勸村

訪查方式＼說能力		崙背鄉阿勸村				
		會說	稍會說	不會說	未填列	總和
電話調查	數量（人）	346	159	135	256	896
	比例（%）	38.6	17.7	15.1	28.6	92.3
實地訪問	數量（人）	14	1	10	4	29
	比例（%）	48.3	3.4	34.5	13.8	3.0
學校問卷	數量（人）	21	10	14	1	46
	比例（%）	45.7	21.7	30.4	2.2	4.7
總計	數量（人）	381	170	159	261	971
	比例（%）	39.2	17.5	16.4	26.9	100.0

資料來源：本計畫彙整

本計畫調查出阿勸村內主要姓氏為李姓。在受訪的個案中，李姓個案有 361 人，

其次為廖姓有 157 人。而在詔安客語說能力方面，會說詔安客語的受訪者中，多數為李姓，其次為廖姓。以李姓受訪者中，會說詔安客語者有 158 人，稍會說有 72 人，擁有詔安客語說能力的李姓受訪者有 63.7%。廖姓的 157 個受訪者中，有 89 人會說，39 人稍會說，比例為 81.5%。阿勸村村內，並無邱姓受訪個案，其他姓氏 2 成以上擁有基本詔安客語說能力。阿勸村內是以李姓受訪者的客語說能力最好，其次是廖姓。(表 2- 92)

表 2- 92 各姓氏之詔安客語說能力統計表—崙背鄉阿勸村

姓氏 \ 鄉鎮 說能力		崙背鄉阿勸村				
		會說	稍會說	不會說	未填列	總和
廖	數量（人）	89	39	12	17	157
	比例（%）	56.7	24.8	7.6	10.8	16.2
李	數量（人）	158	72	64	67	361
	比例（%）	43.8	19.9	17.7	18.6	37.2
鍾	數量（人）	4	1	—	1	6
	比例（%）	66.7	16.7	—	16.7	0.6
楊	數量（人）	2	—	2	—	4
	比例（%）	50.0	—	50.0	—	0.4
林	數量（人）	3	1	7	2	13
	比例（%）	23.1	7.7	53.8	15.4	1.3
陳	數量（人）	2	—	1	1	4
	比例（%）	50.0	—	25.0	25.0	0.4
劉	數量（人）	1	1	1	—	3
	比例（%）	33.3	233.3	33.3	—	0.3
張	數量（人）	45	18	13	15	91
	比例（%）	49.5	19.8	14.3	16.5	9.4
邱	數量（人）	—	—	—	—	—
	比例（%）	—	—	—	—	—
其他	數量（人）	56	31	43	15	145
	比例（%）	38.6	21.4	29.7	10.3	14.9
總和	數量（人）	381	170	159	261	971
	比例（%）	39.2	17.5	16.4	26.9	100.0

資料來源：本計畫彙整

若以年齡層來看，阿勸村具有詔安客語說能力人數最多的年齡層是 45~54 歲，有 45 人會說；其次為 55~64 歲的 37 人會說。而會說個案數最少的是 13~17 歲與 18~24 歲，各有 2 人。在稍會說中，最多個案數之年齡層是 25~34 歲的 24 人，最少的是 75 歲以上，個案數為 2。另外，不會說詔安客語的個案數最多的為 0~12 歲以下的 23 人，其次為 25~34 歲有 15 人。(表 2- 93)

表 2- 93 各種年齡層之詔安客語說能力—崙背鄉阿勸村

說能力＼年齡層		0~12 歲以下	13~17 歲	18~24 歲	25~34 歲	35~44 歲	45~54 歲	55~64 歲	65~74 歲	75 歲以上	未填列
會說	數量（人）	7	2	2	20	31	45	37	41	27	169
	比例（%）	11.3	5.1	7.4	24.4	40.3	66.2	64.9	80.4	81.8	35.6
稍會說	數量（人）	21	18	10	24	8	11	15	3	2	58
	比例（%）	33.9	46.2	37.0	29.3	10.4	16.2	26.3	5.9	6.1	12.2
不會說	數量（人）	23	13	8	15	11	1	1	3	2	82
	比例（%）	37.1	33.3	29.6	18.3	14.3	1.5	1.8	5.9	6.1	17.3
未填列	數量（人）	11	6	7	23	27	11	4	4	2	166
	比例（%）	17.7	15.4	25.9	28.0	35.1	16.2	7.0	7.8	6.1	34.9
總計	數量（人）	62	39	27	82	77	68	57	51	33	475
	比例（%）	100.0	100.0	100.0	100.0	100.0	100.0	100.0	100.0	100.0	100.0

資料來源：本計畫彙整

針對血緣認定為詔安客之客語說能力方面，阿勸村在本次調查中，以血緣認定為詔安客有 768 人，其中會說詔安客語的有 372 人，比例為 48.4%；稍會說詔安客語的有 156 人比例為 20.3%；不會說的有 126 人，比例為 16.4%。因此擁有詔安客語說能力的詔安客共有 528 人，比例為 68.7%。因此本次調查的 768 個詔安客中，有接近 7 成的詔安客會說或稍會說詔安客語。(表 2- 94)

表 2- 94 血緣認定詔安客之各種詔安客語說能力統計表—阿勸村

詔安客認定＼詔安客語說能力		會說	稍會說	不會說	未填列	總和
是	數量（人）	372	156	126	114	768
	比例（%）	48.4	20.3	16.4	14.8	—
否	數量（人）	9	14	33	147	203
	比例（%）	4.4	6.9	16.3	72.4	—

資料來源：本計畫彙整

阿勸村共完成 971 件個案中，會聽且會說詔安客語的個案數有 379 人，比例為 39.0%；會聽且稍會說得個案數有 149 人，比例為 15.3%；會聽但不會說的個案數有 3 人，比例僅 0.3%。稍會聽且稍會說的有 19 人；稍會聽卻不會說的有 1 人。另外不會聽的部分皆無人填列。(表 2- 94)

表 2- 95 各種詔安客語說能力之各種詔安客語聽能力統計表—阿勸村

聽能力＼說能力		崙背鄉阿勸村				
		會說	稍會說	不會說	未填列	總和
會聽	數量（人）	379	149	3	47	578
	比例（%）	65.6	27.8	0.5	8.1	59.5
稍會聽	數量（人）	—	19	1	80	100
	比例（%）	—	19.0	1.0	80.0	10.3
不會聽	數量（人）	—	—	—	148	148
	比例（%）	—	—	—	100.0	15.2
未填列	數量（人）	2	2	7	134	145
	比例（%）	1.4	1.4	4.8	92.4	14.9
總計	數量（人）	381	170	159	261	971
	比例（%）	39.2	17.5	16.4	26.9	100.0

資料來源：本計畫彙整

8.東明村

東明村完成調查的 1,194 個案中，擁有詔安客語說能力者有 495 人，比例為 41.5%，其中會說詔安客語的有 330 人，佔全村總人口數的 20.2%，村內有 2 成的居民會說詔安客語，稍會說的人數有 165 人，佔全村總人口數的 13.8%，總結以上數據可看出村內有 4 成的民眾擁有基本的詔安客語說能力。

本計畫透過電話調查所取得的詔安客語說能力之個案數有 336 個，比例為 28.1%。在此 336 件個案中，有 9 人會說詔安客語，比例為 2.7%，327 人未填列。透過實地訪問方式者則有 858 個，比例為 71.9%，其中有 321 會說，比例為 37.4%；165 人稍會說，246 人不會說，126 人未填列。在此兩種訪查方式中，主要是利用實地訪問方式進行調查，其次為電話調查，實地訪問所調查出擁有詔安客語說能力的個案數高於其他訪查方式所得，與港尾、羅厝等村不同。(表 2- 96)

表 2- 96 各種訪查方式之各種詔安客語說能力統計表—東明村

訪查方式＼說能力		崙背鄉東明村				
		會說	稍會說	不會說	未填列	總和
電話調查	數量（人）	9	—	—	327	336
	比例（%）	2.7	—	—	97.3	28.1
實地訪問	數量（人）	321	165	246	126	858
	比例（%）	37.4	19.2	28.7	14.7	71.9
總計	數量（人）	330	165	246	453	1,194
	比例（%）	27.6	13.8	20.6	37.9	100.0

資料來源：本計畫彙整

本計畫調查出東明村內主要姓氏為李姓。在受訪的個案中，有高達 351 件個案為李姓，其次為廖姓有 292 人。而在詔安客語說能力方面，會說詔安客語的受訪者中，多數為李姓，其次為廖姓。

以李姓受訪者中，會說詔安客語者有 138 人，稍會說有 64 人，擁有詔安客語說能力的李姓受訪者有 57.5%。廖姓的 292 個受訪者中，有 122 人會說，63 人稍會說，

比例為 63.4%。因此村內有 6 成的廖姓民眾擁有詔安客語說能力。

東明村並無邱姓個案，其餘姓氏之受訪者中，有 1 成以上的個案數擁有詔安客語說能力。東明村是以李姓受訪者詔安客語說能力最好，其次是廖姓。(表 2- 97)

表 2- 97 各姓氏之詔安客語說能力統計表—崙背鄉東明村

姓氏 \ 鄉鎮村名		崙背鄉東明村				
		會說	稍會說	不會說	未填列	總和
廖	數量（人）	122	63	68	39	292
	比例（%）	41.8	21.6	23.3	13.4	24.5
李	數量（人）	138	64	97	52	351
	比例（%）	39.3	18.2	27.6	14.8	29.4
鍾	數量（人）	5	14	11	5	35
	比例（%）	14.3	40.0	31.4	14.3	2.9
楊	數量（人）	2	—	2	—	4
	比例（%）	50.0	—	50.0	—	0.3
林	數量（人）	2	—	7	5	14
	比例（%）	14.3	—	50.0	35.7	1.2
陳	數量（人）	5	—	5	2	12
	比例（%）	41.7	—	41.7	16.7	1.0
劉	數量（人）	3	2	1	—	6
	比例（%）	50.0	33.3	16.7	—	0.5
張	數量（人）	3	4	4	2	13
	比例（%）	23.1	30.8	30.8	15.4	1.1
邱	數量（人）	—	—	—	—	—
	比例（%）	—	—	—	—	—
其他	數量（人）	39	18	33	20	110
	比例（%）	35.5	16.4	30.0	18.2	9.2
總和	數量（人）	330	165	246	453	1,194
	比例（%）	27.6	13.8	20.6	37.9	100.0

資料來源：本計畫彙整

若以年齡層來看，東明村具有詔安客語說能力人數最多的年齡層是 55~64 歲，有 61 人會說；其次為 45~54 歲與 75 歲以上各有 52 人會說。而會說個案數最少的是 18~24 歲，個案數為 0。在稍會說中，最多個案數之年齡層是 35~44 歲的 36 人，最少的是 75 歲以上，個案數為 4。另外，不會說詔安客語的個案數最多的為 25~34 歲的 36 人，其次為 35~44 歲有 27 人。(表 2- 98)

表 2- 98 各種年齡層之詔安客語說能力—崙背鄉東明村

說能力＼年齡層		0~12 歲以下	13~17 歲	18~24 歲	25~34 歲	35~44 歲	45~54 歲	55~64 歲	65~74 歲	75 歲以上	未填列
會說	數量（人）	3	2	0	25	18	52	61	49	52	68
	比例（%）	6.0	4.7	0	25.5	16.8	43.0	60.4	71.0	89.7	13.2
稍會說	數量（人）	12	8	14	17	49	27	10	8	4	16
	比例（%）	24.0	18.6	43.8	17.3	45.8	22.3	9.9	11.6	6.9	3.1
不會說	數量（人）	24	23	11	36	27	25	14	6	1	79
	比例（%）	48.0	53.5	34.4	36.7	25.2	20.7	13.9	8.7	1.7	15.3
未填列	數量（人）	11	10	7	20	13	17	16	6	1	352
	比例（%）	22.0	23.3	21.9	20.4	12.1	14.0	15.8	8.7	1.7	68.3
總計	數量（人）	50	43	32	98	107	121	101	69	58	515
	比例（%）	100.0	100.0	100.0	100.0	100.0	100.0	100.0	100.0	100.0	100.0

資料來源：本計畫彙整

針對血緣認定為詔安客之客語說能力方面，東明村在本次調查中，以血緣認定為詔安客有 1,952 人，其中會說詔安客語的有 1,072 人，比例為 55.7%，稍會說詔安客語的有 394 人比例為 20.5%，不會說的有 180 人比例為 9.4%，因此擁有詔安客語說能力的詔安客共有 1,466 人，比例為 75.1%，因此本次調查的 1,952 個詔安客中有 7 成以上的詔安客會說或稍會說詔安客語。(表 2- 99)

表 2- 99 血緣認定詔安客之各種詔安客語說能力統計表—東明村

詔安客認定＼詔安客語說能力		會說	稍會說	不會說	未填列	總和
是	數量（人）	322	162	205	107	796
	比例（%）	40.5	20.4	25.8	13.4	—
否	數量（人）	8	3	41	346	398
	比例（%）	2.0	0.8	10.3	86.9	—

資料來源：本計畫彙整

東明村共完成 1,194 個案中，會聽且會說詔安客語的個案數有 324 人，比例為 27.1%；會聽且稍會說得個案數有 140 人，比例為 11.7%；會聽但不會說的個案數有 3 人，比例僅 0.3%。稍會聽且會說的有 1 人；稍會聽且稍會說的有 25 人，並無稍會聽卻不會說之數據。另外不會聽也不會說的有 242 人，比例達 20.3%。(表 2- 100)

表 2- 100 各種詔安客語說能力之各種詔安客語聽能力統計表—東明村

聽能力＼說能力		崙背鄉東明村				
		會說	稍會說	不會說	未填列	總和
會聽	數量（人）	324	140	3	61	528
	比例（%）	61.4	26.5	0.6	11.6	44.2
稍會聽	數量（人）	1	25	—	54	80
	比例（%）	1.3	31.3	—	67.5	6.7
不會聽	數量（人）	—	—	242	2	244
	比例（%）	—	—	99.2	0.8	20.4
未填列	數量（人）	5	—	1	336	342
	比例（%）	1.5	—	0.3	98.2	28.6
總計	數量（人）	330	165	246	453	1,194
	比例（%）	27.6	13.8	20.6	37.9	100.0

資料來源：本計畫彙整

9.南陽村

南陽村完成調查的 2,032 件個案中，擁有詔安客語說能力者有 1,512 人，比例為 74.4%，其中會說詔安客語的有 1,081 人，佔全村總人口數的 42.5%，村內有 4 成以上的居民會說詔安客語，稍會說的人數有 431 人，佔全村總人口數的 16.9%，總結以上數據可看出村內有 6 成的民眾擁有基本的詔安客語說能力。

本計畫透過三種訪查方式進行南陽村調查，其使用的訪查方式有電話調查、實地訪問、學校問卷。其中透過電話調查所取得的詔安客語說能力之個案數有 1,145 個比例為 76.1%，在此 1,145 件個案中，有 250 人會說詔安客語比例為 21.8%，170 人稍會說比例為 14.8%，310 人不會說，415 人未填列。透過實地訪問方式者則有 257 個比例為 17.1%，在 257 件個案中，有 91 人會說詔安客語比例為 35.4%，27 人稍會說，101 人不會說，38 人未填列。另有 103 個是利用學校問卷之施測方式調查而得比例僅有 6.8%，僅有 46 人會說，14 人稍會說，36 不會說，7 人未填列。在此三種訪查方式中，電話調查所調查出擁有詔安客語說能力的個案數高於其他訪查方式所得。(表 2- 101)

表 2- 101 各種訪查方式之各種詔安客語說能力統計表—南陽村

訪查方式＼說能力		崙背鄉南陽村				
		會說	稍會說	不會說	未填列	總和
電話調查	數量（人）	250	170	310	415	1,145
	比例（%）	21.8	14.8	27.1	36.2	76.1
實地訪問	數量（人）	91	27	101	38	257
	比例（%）	35.4	10.5	39.3	14.8	17.1
學校問卷	數量（人）	46	14	36	7	103
	比例（%）	44.7	13.6	35.0	6.8	6.8
總計	數量（人）	387	211	447	460	1,505
	比例（%）	25.7	14.0	29.7	30.6	100.0

資料來源：本計畫彙整

本計畫調查出南陽村內主要姓氏為李姓。在受訪的個案中，有 415 件個案為李姓佔全村比例之 14.6%；其次為廖姓有 377 人。而在詔安客語說能力方面，會說詔安客語的受訪者中，多數為李姓，其次為廖姓。

以李姓受訪者中，會說詔安客語者有 155 人，稍會說有 86 人，擁有詔安客語說能力的李姓受訪者有 58.0%，因此村內有近 6 成的李姓民眾擁有詔安客語說能力。廖姓的 377 個受訪者中，有 117 人會說，57 人稍會說，比例為 46.1%，村內有近 5 成的廖姓民眾擁有詔安客語說能力。南陽村是以李姓受訪者詔安客語說能力最好，其次是廖姓，其他姓氏皆有 1 成以上的受訪者具有詔安客語說能力。(表 2- 102)

表 2- 102 血緣認定為詔安客之客語說能力統計表—崙背鄉南陽村

姓氏 \ 鄉鎮村名		崙背鄉南陽村				
		會說	稍會說	不會說	未填列	總和
廖	數量（人）	117	57	157	46	377
	比例（%）	31.0	15.1	41.6	12.2	25.0
李	數量（人）	155	86	136	38	415
	比例（%）	37.3	20.7	32.8	9.2	27.6
鍾	數量（人）	15	7	30	6	68
	比例（%）	22.1	25.0	44.1	8.8	4.5
楊	數量（人）	3	8	9	8	28
	比例（%）	10.7	28.6	32.1	28.6	1.9
林	數量（人）	3	—	7	3	13
	比例（%）	23.1	—	53.8	23.1	0.9
陳	數量（人）	6	3	13	2	24
	比例（%）	25.0	12.5	54.2	8.3	1.6
劉	數量（人）	—	1	1	1	3
	比例（%）	—	33.3	33.3	33.3	.2
張	數量（人）	14	—	10	1	25
	比例（%）	56.0	—	40.0	4.0	1.7
邱	數量（人）	—	—	5	1	6
	比例（%）	—	—	83.3	16.7	0.4
其他	數量（人）	71	37	76	24	208
	比例（%）	34.1	17.8	36.5	11.5	13.8
未填列	數量（人）	3	2	3	330	338
	比例（%）	0.9	0.6	0.9	97.6	22.5
總和	數量（人）	387	211	447	460	1,505
	比例（%）	25.7	14.0	29.7	30.6	100.0

資料來源：本計畫彙整

若以年齡層來看，南陽村詔安客語說能力最好的年齡層是 55~64 歲，有 90 人會說，其次為 65~74 歲的 64 人會說。而會說個案數最少的依然是 18~24 歲，僅有 1 人。在稍會說中，最多個案數之年齡層是 35~44 歲的 48 人，最少的是 75 歲以上，個案數

為 5。另外在不會說方面，不會說詔安客語的個案數最多的為 25~34 歲的 86 人，其次為 35~44 歲有 80 人。(表 2- 103)

表 2- 103 各種年齡層之詔安客語說能力—崙背鄉南陽村

說能力＼年齡層		0~12 歲以下	13~17 歲	18~24 歲	25~34 歲	35~44 歲	45~54 歲	55~64 歲	65~74 歲	75 歲以上	未填列
會說	數量（人）	10	10	1	5	16	61	90	64	43	87
	比例（%）	11.8	15.4	4.5	3.1	9.5	40.7	60.0	66.0	71.7	15.9
稍會說	數量（人）	16	14	8	35	48	30	18	10	5	27
	比例（%）	18.8	21.5	36.4	21.9	28.6	20.0	12.0	10.3	8.3	4.9
不會說	數量（人）	50	38	7	86	80	39	33	13	8	93
	比例（%）	58.8	28.5	31.8	53.8	47.6	26.0	22.0	13.4	13.3	17.0
未填列	數量（人）	9	3	6	34	24	20	9	10	4	341
	比例（%）	10.6	4.6	27.3	21.3	14.3	13.3	6.0	10.3	6.7	62.2
總計	數量（人）	85	65	22	160	168	150	150	97	60	548
	比例（%）	100.0	100.0	100.0	100.0	100.0	100.0	100.0	100.0	100.0	100.0

資料來源：本計畫彙整

針對血緣認定為詔安客之客語說能力方面，南陽村在本次調查中，以血緣認定為詔安客有 1,087 人，其中會說詔安客語的有 381 人，比例為 35.1%；稍會說詔安客語的有 204 人，比例為 18.8%；不會說的有 180 人，比例為 9.4%。因此擁有詔安客語說能力的詔安客共有 585 人，比例為 53.9%。因此本次調查的 1,087 個詔安客中，有 5 成的詔安客會說或稍會說詔安客語。(表 2- 104)

表 2- 104 血緣認定詔安客之各種詔安客語說能力統計表—南陽村

詔安客認定＼詔安客語說能力		會說	稍會說	不會說	未填列	總和
是	數量（人）	381	204	391	111	1,087
	比例（%）	35.1	18.8	36.0	10.2	—
否	數量（人）	6	7	56	349	418
	比例（%）	1.4	1.7	13.4	83.5	—

資料來源：本計畫彙整

南陽村共完成 1,505 個案中，會聽且會說詔安客語的個案數有 368 人，比例為 24.5%；會聽且稍會說得個案數有 156 人，比例為 10.4%；會聽但不會說的個案數有 10 人，比例僅 0.7%；稍會聽且會說的有 19 人；稍會聽且稍會說的有 48 人；稍會聽卻不會說的有 3 人。另外，不會聽卻稍會說的有 7 人；不會聽也不會說的有 428 人，比例達 28.4%，有接近 3 成的受訪者不具有詔安客語能力。(表 2- 105)

表 2- 105 各種詔安客語說能力之各種詔安客語聽能力統計表—南陽村

聽能力＼說能力		崙背鄉南陽村				
		會說	稍會說	不會說	未填列	總和
會聽	數量（人）	368	156	10	44	578
	比例（%）	63.7	27.0	1.7	7.6	38.4
稍會聽	數量（人）	19	48	3	89	159
	比例（%）	11.9	30.2	1.9	56.0	10.6
不會聽	數量（人）	—	7	428	—	435
	比例（%）	—	1.6	98.4	—	28.9
未填列	數量（人）	—	—	6	327	333
	比例（%）	—	—	1.8	98.2	22.1
總計	數量（人）	387	211	447	460	1,505
	比例（%）	25.7	14.0	29.7	30.6	100.0

資料來源：本計畫彙整

三、各村接觸詔安客語管道統計

崙背鄉完成的 12,700 件個案中，具有詔安客語能力的受訪者表示接觸客語管道以長輩傳承為主，其次為社區習慣達 341 人。在港尾村 1,651 個受訪者中，有 1,066 人表示是因長輩傳承而學會詔安客語，比例達 64.4%，相同的村落有羅厝村、崙前村等村，其中崙前村有 1,584 人是藉由長輩傳承之管道接觸詔安客語，本計畫設定長輩傳承的定義為，家中父母、祖父母等長輩在日常生活中大多以詔安客語為主要語言，晚輩因長期耳濡目染的情形下學會使用詔安客語。可見生活環境中，若有多數人以詔安客語為生活用語，則可會聽或會說詔安客語的能力較好。藉由社區習慣而接觸詔安客語之受訪者，大多是從外地嫁來的婦人，其次為從外地搬來的居民，長期居住在詔安客家聚落中，大多會聽詔安客語或稍會聽詔安客語。學校傳授方面，受訪者大多是以國小學童為主，在崙背國小、東興國小皆有開設鄉土語言—詔安客語的教學課程，不管是否為詔安客家子弟，皆可學習基礎的詔安客語，然許多學童表示，家中父母在日常生活中已不常說詔安客語，因此影響學童對於詔安客語的學習，在學校中所教授的詔安客語僅能稍會聽或稍會說，無法流暢的聽或說詔安客語。經由以上的結果，推測詔安客語生活環境的建立，有助於詔安客語的學習。(表 2- 106)

表 2- 106 各種接觸客語管道統計表—崙背鄉

村落別＼年齡層		長輩傳承	社區習慣	學校傳授	推廣課程	自修	其他	長輩傳承+社區習慣	長輩傳承+學校傳授	未填列	總計
港尾村	數量 (人)	1,066	40	6	2	—	3	—	—	537	1,654
	比例 (%)	64.4	2.4	0.4	0.1	—	0.2	—	—	32.5	13.0
羅厝村	數量 (人)	1,154	81	14	11	—	12	—	—	433	1,713
	比例 (%)	67.4	4.7	0.8	0.6	—	0.7	—	—	25.3	13.5
崙前村	數量 (人)	1,584	56	8	—	—	—	—	4	380	2,032
	比例 (%)	78.0	2.8	0.4	—	—	—	—	0.2	18.7	16.0
水尾村	數量 (人)	46	—	—	—	—	—	—		1,171	1,217
	比例 (%)	3.8	—	—	—	—	—	—	—	96.2	9.6
枋南村	數量 (人)	299	20	7	1	—	—	—	—	598	925
	比例 (%)	32.3	2.2	0.8	0.1	—	—	—	—	49.2	7.3
西榮村	數量 (人)	667	37	15	10	6	—	9	—	745	1,489
	比例 (%)	44.8	2.5	1.0	0.7	0.4	—	0.6	—	50.0	11.7
阿勸村	數量 (人)	642	33	9	—	—	—	—	—	286	971
	比例 (%)	66.1	3.4	0.9	—	—	—	—	—	29.5	7.6
東明村	數量 (人)	564	29	9	—	—	—	4	—	588	1,194
	比例 (%)	47.2	2.4	0.8	—	—	—	0.3	—	49.2	9.4
南陽村	數量 (人)	670	45	15	—	—	—	—	3	772	1,505
	比例 (%)	44.5	3.0	1.0	—	—	—	—	0.2	51.3	11.9
總計	數量 (人)	6,692	341	83	24	6	15	13	13	5,510	12,700
	比例 (%)	52.7	2.7	0.7	0.2	0.0	0.1	0.1	0.1	43.4	100.0

資料來源：本計畫彙整

四、各村詔安客語認證情形

在崙背鄉所受訪的個案中，通過認證的人數為 36 人次。調查中有 26 人通過初級認證，另有 6 人通過中級認證，更有 4 人通過中高級認證，其中有 2 人通過初級及中級認證，另有 1 人初級、中級、中高級三級皆有通過認證。在通過認證的 30 人中以居住在羅厝村的人數最多，共有 22 人為羅厝村民，其次為崙前村與西榮村各有 2 人通過認證，其餘枋南、東明、港尾村則各有 1 人通過認證。

第四節 、詔安客身份自我認同

一、各村詔安客身份自我認同之統計與分析

崙背鄉是雲林縣重要的詔安客家發展地。今年（民國 100 年）客委會根據《客家基本法》將崙背鄉指定為「客家重點發展區」，在在透露出崙背鄉居民對於詔安客家的認同度高於二崙鄉、西螺鎮。本計畫調查所呈現之數據顯示，12,700 個崙背鄉的調查個案中，有高達 9,243 人極為認同，比例達 72.8%，而此 9,243 人皆為詔安客家人，可以見得崙背鄉民對於詔安客家認同度相當高。(表 2- 107)

表 2- 107 各種訪查方式之客家自我認同統計表—崙背鄉

訪查方式數量＼自我認同		崙背鄉						
		完全不認同	稍不認同	無意見	認同	極為認同	未填列	總計
電話調查	人數（人）	678	6	45	2	6,653	2,363	9,747
	比例（%）	7.0	0.1	0.5	0.0	68.3	24.2	76.7
實地訪問	人數（人）	143	17	23	2	2,391	70	2,646
	比例（%）	5.4	0.6	0.9	0.1	90.4	2.6	20.8
學校問卷	人數（人）	15	34	37	11	197	10	304
	比例（%）	4.9	11.2	12.2	3.6	64.8	3.3	2.4
總計	人數（人）	837	57	105	15	9,243	2,443	12,700
	比例（%）	6.6	0.4	0.8	0.1	72.8	19.2	100.0

資料來源：本計畫彙整

崙背鄉採完全不認同的大多是從外地嫁來本地的非詔安客家人，他們雖居住在詔安客家聚落中，但仍認為自己是屬於閩南人而非客家人。另外有少數外地嫁來的媳婦，對於是不是詔安客，或是否了解詔安客皆無意見。

崙前村極為認同的人數有 1,893 人，比例達 93.2%；其次為港尾村，極為認同有 1,540 人，比例達 93.1%，而羅厝村也有 1,460 人極為認同，比例達 85.2%。然極為認同度最低的村落為水尾村，僅有 238 人，比例為 19.6%。

崙背鄉完全不認同的個案數有 837 個，以羅厝村的 158 個為最多，佔全村比例為 9.2%；但依比例來看，則以枋南村的 10.9%為最高。枋南村 925 件個案中，有 268 未填列，534 個非常認同，18 個無意見，但卻有 101 個完全不認同，比例略高於羅厝村 1%。

以水尾村為例，在受訪個案中，有 104 位是完全不認同，此處外來人口較多，不認同度相對較高。(表 2- 108)

表 2- 108 各村客家自我認同統計表—崙背鄉

村落別數量＼自我認同		崙背鄉						
		完全不認同	稍不認同	無意見	認同	極為認同	未填列	總計
港尾村	人數（人）	87	9	11	—	1,540	7	1,654
	比例（%）	5.3	0.5	0.7	—	93.1	0.4	—
羅厝村	人數（人）	158	17	27	8	1,460	43	1,713
	比例（%）	9.2	1.0	1.6	0.5	85.2	2.5	—
崙前村	人數（人）	111	3	14	—	1,893	11	2,032
	比例（%）	5.5	0.1	0.7	—	93.2	0.5	—
水尾村	人數（人）	104	—	—	1	238	874	1,217
	比例（%）	8.5	—	—	0.1	19.6	71.8	—
枋南村	人數（人）	101	4	18	—	534	268	925
	比例（%）	10.9	0.4	1.9	—	57.7	29.0	—
西榮村	人數（人）	66	3	—	—	984	436	1,489
	比例（%）	4.4	0.2	—	—	66.1	29.3	—
阿勸村	人數（人）	55	14	13	3	751	135	971
	比例（%）	5.7	1.4	1.3	0.3	77.3	13.9	—
東明村	人數（人）	73	—	1	—	—	335	1,194
	比例（%）	6.1	—	0.1	—	—	28.1	—
南陽村	人數（人）	82	7	21	3	1,058	334	1,505
	比例（%）	5.4	0.5	1.4	0.2	70.3	22.2	—
總計	人數（人）	837	57	105	15	9,243	2,443	12,700
	比例（%）	6.6	0.4	0.8	0.1	72.8	19.2	100.0

資料來源：本計畫彙整

崙背鄉各姓氏之認同度中，李姓的認同度為最高，其次為廖姓。其中李姓有 4,315 人極為認同，比例達 34.0%，廖姓之極為認同個案數有 2,995 比例為 23.6%。而崙前村主要姓氏為李姓，李姓認同度也是最高的。而認同度最低的姓氏為鍾姓，完全不認同人數達 169 人，不僅人數最多，比例也偏高的。在鍾姓 631 個受訪個案中，有 26.8%的鍾姓受訪者完全不認同客家。完全不認同的比例最高的為劉姓，有 37.9%的劉姓受訪者完全不認同。(表 2- 109)

表 2- 109 各種姓氏之客家自我認同統計表—崙背鄉

姓氏數量＼自我認同		崙背鄉						
		完全不認同	稍不認同	無意見	認同	極為認同	未填列	總計
廖	人數（人）	89	17	23	3	2,995	21	3,148
	比例（%）	2.8	0.5	0.7	0.1	95.1	0.7	24.8
李	人數（人）	145	20	12	4	4,315	34	4,530
	比例（%）	3.2	0.5	0.7	0.1	95.3	0.8	35.7
鍾	人數（人）	169	1	4	—	455	2	631
	比例（%）	26.8	0.2	0.6	—	72.1	0.3	5.0
楊	人數（人）	10	5	6	—	106	7	134
	比例（%）	7.5	3.7	4.5	—	79.1	5.2	1.1
林	人數（人）	49	—	9	—	85	1	144
	比例（%）	34.0	—	6.3	—	59.0	0.7	1.1
陳	人數（人）	38	—	5	—	128	5	176
	比例（%）	21.6	—	2.8	—	72.7	2.8	1.4
劉	人數（人）	11	—	1	2	15	—	29
	比例（%）	37.9	—	3.4	6.9	51.7	—	0.2
張	人數（人）	51	2	2	2	290	2	349
	比例（%）	14.6	0.6	0.6	0.6	83.1	0.6	2.7
邱	人數（人）	2	—	5	—	1	—	8
	比例（%）	25.0	—	62.5	—	12.5	—	0.1
其他	人數（人）	232	6	33	3	687	14	975
	比例（%）	23.8	0.6	3.4	0.3	70.5	1.4	7.7
總計	人數（人）	837	57	105	15	9,243	2,443	12,700
	比例（%）	6.6	0.4	0.8	0.1	72.8	19.2	100.0

資料來源：本計畫彙整

若以各年齡層的自我認同來看，自我認同人數最多的為 45~54 歲，有 950 人；其次為 35~44 歲，有 886 人，而比例最高的則是 0~12 歲以下，比例為 95.6%，意指在受訪的 661 件個案中，有 95.6%是採極為認同之態度。其次為 13~17 歲，比例為 94.5%。（表 2- 110）

表 2- 110 各年齡層之客家自我認同統計表—崙背鄉

年齡層數量 \ 自我認同		崙背鄉						
		完全不認同	稍不認同	無意見	認同	極為認同	未填列	總計
0~12 歲以下	人數（人）	2	11	1	1	632	14	661
	比例（%）	0.3	1.7	0.2	0.2	95.6	2.1	5.2
13~17 歲	人數（人）	3	11	4	—	478	10	506
	比例（%）	0.6	2.2	0.8	—	94.5	2.0	4.0
18~24 歲	人數（人）	8	1	—	—	199	1	209
	比例（%）	3.8	0.5	—	—	95.2	0.5	1.6
25~34 歲	人數（人）	31	—	4	1	881	2	919
	比例（%）	3.4	—	0.4	0.1	95.9	0.2	1.6
35~44 歲	人數（人）	57	5	11	1	886	3	963
	比例（%）	5.9	0.5	1.1	0.1	92.0	0.3	7.6
45~54 歲	人數（人）	77	1	11	1	950	9	1,049
	比例（%）	7.3	0.1	1.0	0.1	90.6	0.9	8.3
55~64 歲	人數（人）	97	1	3	—	767	3	871
	比例（%）	11.1	0.1	0.3	—	88.1	0.3	6.9
65~74 歲	人數（人）	78	1	4	—	553	5	641
	比例（%）	12.2	0.2	0.6	—	86.3	0.8	5.0
75 歲以上	人數（人）	58	—	2	—	481	5	546
	比例（%）	10.6	—	0.4	—	88.1	0.9	4.3
總計	人數（人）	837	57	105	15	9,243	2,443	12,700
	比例（%）	6.6	0.4	0.8	0.1	72.8	19.2	100.0

資料來源：本計畫彙整

第五節、小結

本計畫團隊在崙背鄉進行詔安客語使用與客家人口調查時，先從現今較為使用詔安客語之聚落開始進行。首先從羅厝村、港尾村、崙前村、西榮村與阿勸村之鹽園聚落開始，爾後進行枋南村、水尾村之調查。由於崙背鄉當地有民間社團長年對社區之擾動，連年辦理詔安客家文化節等活動，因此居民對於詔安客之認同度也比較高。在進行崙背鄉調查時，主要是利用電話調查方式進行，其次為實地訪問。因此以電話調查所得各項數據為最多。

一、血緣方面

1. 崙前村調查到的詔安客家人有1,925人，人數最多，比例也最高，達該村調查完成人數之94.73%。而港尾村調查所得的詔安客家人口數和比例均位居第二，依序為1,552人，達調查完成人數之93.83%。因此推估崙前村與港尾村之詔安客家人與人口比例均為崙背之冠。

2. 在調查所得的以血緣認定為詔安客家人中，數量最少的村落為水尾村，僅調查到330人，而其比例也是最低，僅有21.0%。

3. 廖姓（張廖）、李姓是二崙鄉詔安客家人的主要姓氏。崙前村之詔安客家人大多為李姓，而港尾村之詔安客家人以廖姓（張廖）為大姓。而在枋南村與水尾村則是崙背鄉內鍾姓的主要聚集之村落。

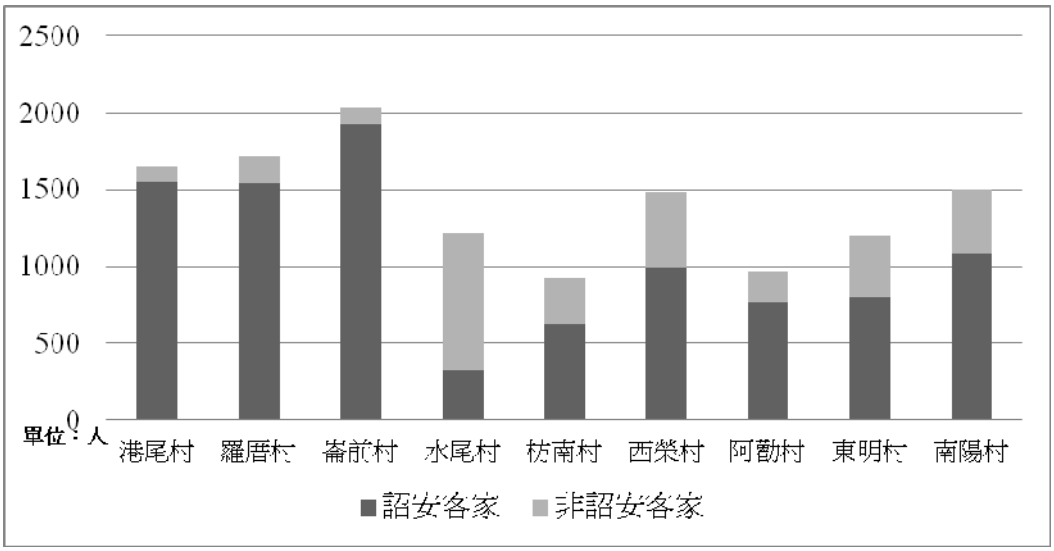

圖 2- 1 崙背鄉各村調查所得之詔安客家人口數量直條圖

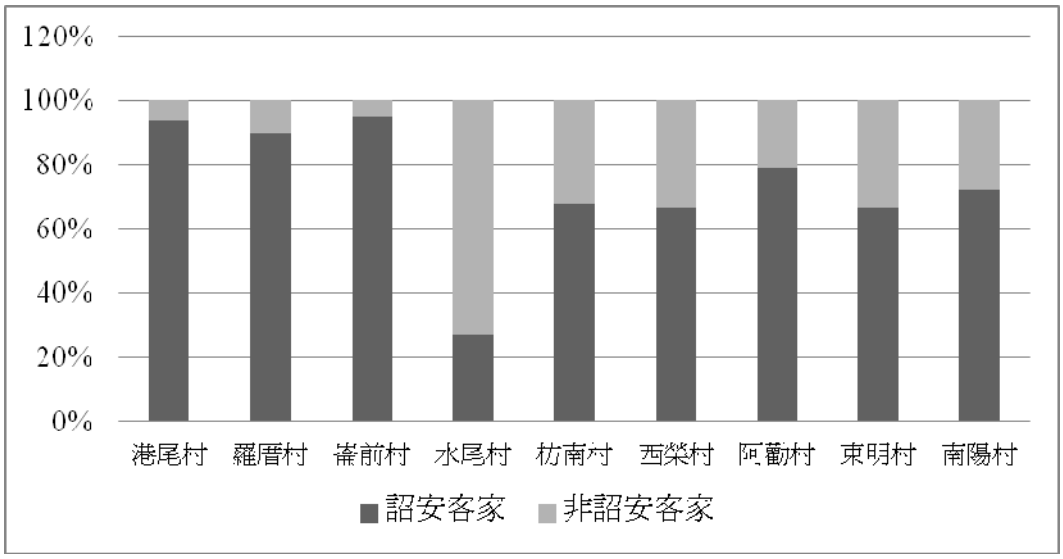

圖 2- 2 崙背鄉各村詔安客家人口比例直條圖

二、語言方面

1. 會聽詔安客語的人數以崙前村為最多，調查得到為1,472人，比例為72.4%。其中有1,082人會說詔安客語，比例42.5%，是崙背鄉內會聽與會說詔安客語人口數最多，也是全鄉能說詔安客語之比例最高的村落。而港尾村則有60.4%的人口可聽懂詔安客語，為崙背鄉比例最高者。

2. 在調查所得資料中，水尾村民會聽詔安客語人數僅有9人，比例僅5.4%；會說詔安客語的人數僅有9人，比例僅0.6%，是崙背鄉詔安客語使用人數與比例最低的。

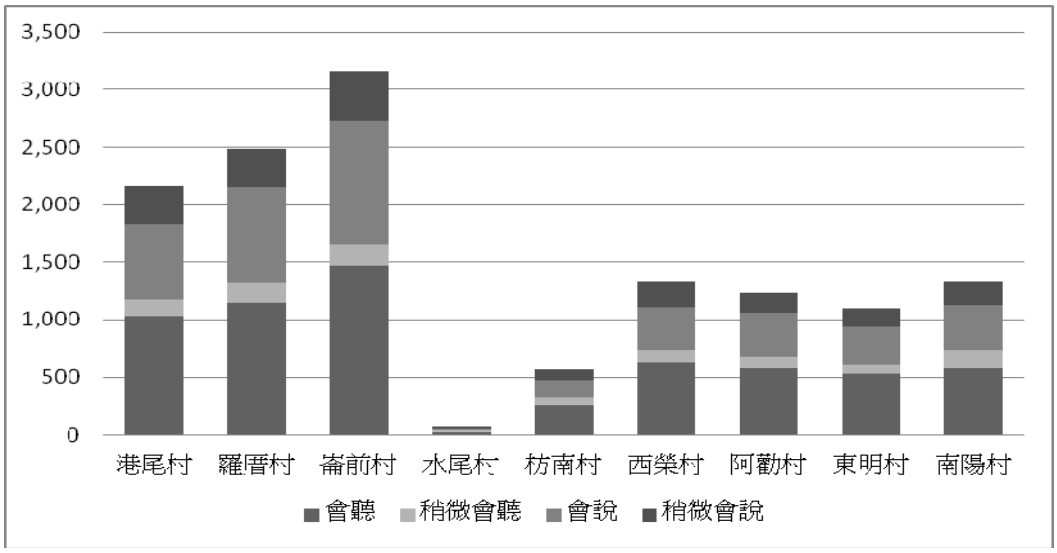

圖 2- 3 崙背鄉各村詔安客語能力直條圖

三、認同方面

1. 詔安客家自我認同度最高的是崙前村，極為認同者有1,893人，比例佔完成總個案數的93.2%；其次為港尾村，極為認同者有1,540人比例佔完成總個案數的93.1%。崙前村是崙背鄉內詔安客自我認同度比例最高的村落。

2. 村內詔安客自我認同人數最少的村落為水尾村，僅有330件個案，其比例也是最低，僅有21.0%。若以完全不認同的人口數來看，最高的則是羅厝村，有158人，但因羅厝村調查案例數較多，因此其比例僅佔完成總個案數的9.2%。但以比例來看，枋南村的完全不認同比例達10.9%，是不認同度比例最高的村落。

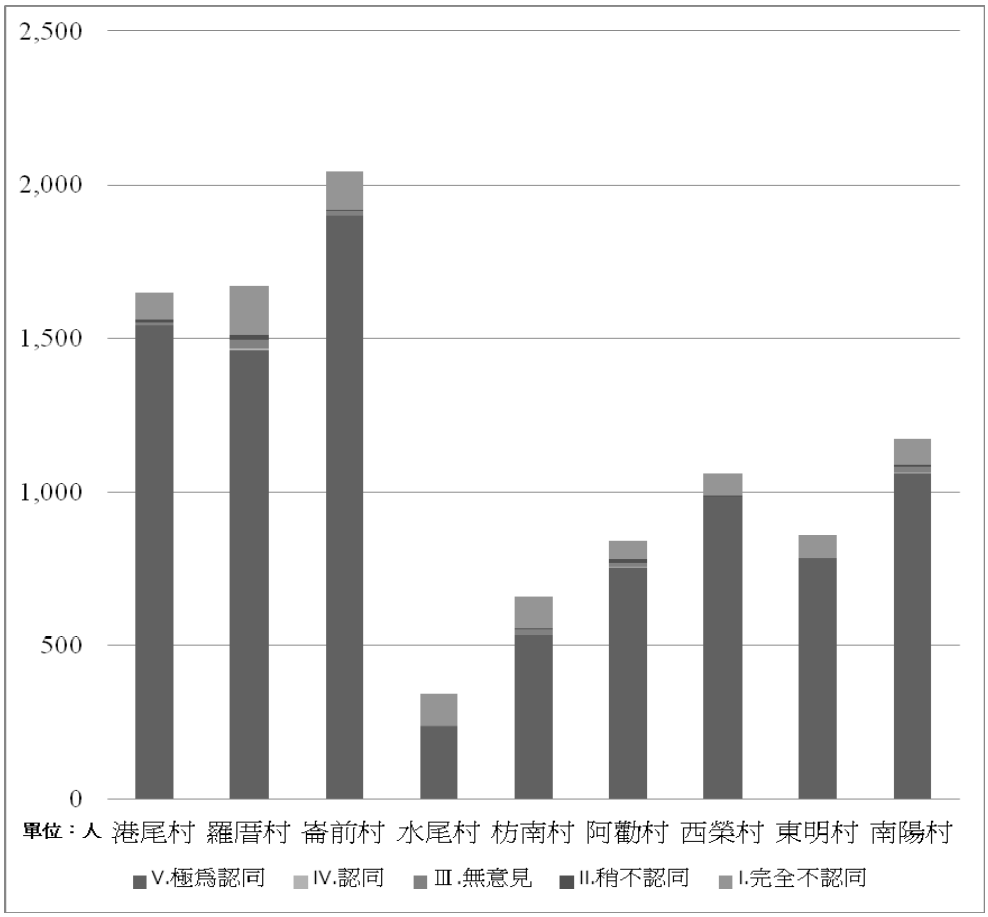

圖 2-4 崙背鄉各村各種自我認同個案數直條圖

總結以上數據可知，崙背鄉詔安客家人數、語言使用、自我認同有南北之分。在受訪的 9 個村落中，詔安客家人數比例高於 6 成的有港尾村、羅厝村、崙前村等村，而水尾村僅有 2 成受訪者認定為詔安客家人。可以此看出南北之分，崙背鄉北邊的詔安客家人數較少。另外在語言使用方面，也是以南邊的港尾村、羅厝村、崙前村等村詔安客語言能力較好。而北邊的水尾村、枋南村之詔安客語能力

較差。

更值得一提的是崙背鄉各村的詔安客人口比例、詔安客語使用與自我認同等三方面具有相關性：詔安客人口比例較高的村，其客語使用情形較佳、自我任同感也較高。但究竟三方面何者為因、何者為果，甚難分辨。本團隊判斷影響崙此三者之因素粗略分為 2 大因素，1 為宗教信仰，2 為生活圈差異。

針對宗教信仰方面，水尾村居民多信仰天主教，因此家中多不供奉祖先牌位，也沒有燒香拜拜的習俗，導致宗族力量低於宗教力量，因此居民多不認同詔安客家，使用客語的情形也不理想。此外崙背北邊以鍾姓為主的村落多以西螺廣福宮、福興宮媽祖信仰為主，祭祀文化圈較易受到西螺方面的影響，對客家認同趕較低、詔安客語使用情形也有所影響；崙背南邊村落如港尾、崙前等村位於七欠（嵌）範圍則以「七欠媽」信仰為主，崙背市區則以奉天宮媽祖廟為中心，均為本身既有詔安客家的祭祀圈，因此南部區域在詔安客家的自我認同度較高，詔安客語之能力也較好。

在生活圈方面，崙背北邊的村落因距離崙背市區稍遠，生活圈多受到西螺、麥寮市區影響。麥寮鄉內多為福佬人，語言使用皆為福佬話；西螺市區大多為各族群混居，福佬話使用普遍，因此崙背北邊村落的居民漸漸以福佬話為主要語言，喪失詔安客語的使用能力，詔安客家身分也逐漸遺忘，導致認同度相對較低。而崙背南邊村落居民之生活圈以崙背市街為核心，街上仍有不少詔安客家人，詔安客語仍為溝通媒介，因此自我認同度相對較高。

第三章、詔安客家重點鄉鎮—二崙鄉

第一節、調查狀況

一、各村基礎資料

二崙鄉境內有 18 個村，計有 255 鄰，户數達 8,759 户，人口數共計有 29,565 人。本計畫就過去雲林詔安客家研究相關資料中歸納出二崙鄉境內之詔安客家 27 個聚落、184 鄰、6,065 户，人口數共計 22,229 人。此 27 聚落分別位於來惠村、三和村、復興村、楊賢村、田尾村、湳仔村、油車村、永定村、大同村、大義村、崙東村、崙西村、定安村等 13 個行政村之中。其中二崙聚落橫跨崙東村、崙西村二村。

表 3- 1 二崙鄉詔安客家聚落與村落分類一覽表

鄉鎮名	村落名	聚落名
二崙	來惠	打牛湳、張厝、惠來厝、新店、新結庄、頂庄仔
	復興	八角亭、龍結、田寮、隆興
	三和	三塊厝、深坑、十八張犁
	湳仔	湳仔
	崙東	二崙
	崙西	二崙、下庄仔
	大義	大義崙
	油車	油車
	大同	大同
	田尾	田尾、犁份庄
	楊賢	楊賢、竹圍仔
	定安	頂茄塘
	永定	永定厝、尖厝崙、大北園（大菜園）

本計畫針對以上聚落完成調查。截至 100 年 7 月 31 日為止，調查完成 4,114 户，計有 14,023 人。若以二崙鄉總户數統計，完成度為 46.97％；若以詔安客家重點村里計算，則完成度為 61.99％。二崙鄉各重點村里之調查完成户數與調查完成人數詳表 3- 2。各重點村里之調查人數與佔總調查人數之比例詳表 3- 3。

在受訪的個案中，所採取的訪查方式有學校問卷、電話調查以及實地訪問，其中利用學校問卷施測方式共完成 61 份，比例佔 0.4％；而以電話調查方式共完成 11,427 份，比例佔 81.5％；以實地訪問方式進行訪查則完成有 2,516 份，比例佔 17.9％。可看出電話調查為本計劃在進行二崙鄉調查之主要訪查方式。各村各種訪查方式所得之數量詳表 3- 4。

本計畫在進行調查時，若有重覆施用之訪查方式者，則以第一次調查時所施用之訪查方式列入計算。以三和國小問卷施測為例。本計畫在前往國小施測前，以完成三和村、湳仔村之詔安客語與人口調查，因此後續完成問卷施測，將重覆調查的部分扣除，並僅統計為重覆之問卷數。因此扣除重複調查的部分，僅有三和村 22 份問卷列入計算。二崙國小的學區有崙東村、崙西村、田尾村與部份大義村、復興村等，其中崙東村與崙西村、復興村的調查在問卷施行前已完成。而田尾村的調查雖在問卷施行後完成，然學童多不清楚是否為詔安客，導致數據填報的落差，需以後續電話調查查證，完成調查，因此將訪查方式列為電話調查，非問卷施測。總結以上說明，在二崙鄉問卷施測完成的調查份數僅有 61 份，是因扣除重複計算，或利用其它訪查方式比

對而得，非問卷施測所獲得之數據。

表 3-2 二崙鄉詔安客家調查情形一覽表

村落名	户數 (A)	人口數 (B)	完成户數 (a)	完成人口數 (b)	户數完成度（%）(a/A)	人口完成度（%）(b/B)
來惠村	616	2,061	420	1,410	68.18%	68.41%
復興村	366	1,259	164	718	44.81%	57.03%
三和村	564	1,922	426	1,471	75.53%	76.53%
湳仔村	432	1,458	177	597	40.97%	40.95%
崙西村	659	2,136	340	1,104	51.59%	51.69%
崙東村	579	1,817	424	1,331	73.23%	73.25%
田尾村	654	2,354	353	1,328	53.98%	56.41%
楊賢村	572	1,960	312	1,105	54.55%	56.38%
永定村	512	1,768	312	1,107	60.94%	62.61%
定安村	344	1,156	284	955	82.56%	82.61%
油車村	669	2,192	483	1,554	72.20%	70.89%
大義村	356	1,091	224	686	62.92%	62.88%
大同村	314	1,055	195	657	54.78%	60.22%
合計	6637	22,229	4114	14,023	61.99%	63.03%

資料來源：二崙鄉户政事務所 100 年 3 月統計資料與本計畫資料匯整

表 3-3 二崙鄉詔安客家人口調查各村受訪份數與比例

村落名	完成份數	比例（%）
來惠村	1,410	10.0
復興村	718	5.0
三和村	1,471	10.5
湳仔村	597	4.3
崙西村	1,104	7.9
崙東村	1,331	9.5
田尾村	1,328	9.5
楊賢村	1,105	7.9
永定村	1,107	7.9
定安村	955	6.8
油車村	1,554	11.1
大義村	686	4.9
大同村	657	4.7
合計	14,023	100

資料來源：本計畫資料彙整

來惠村所完成的 1,410 份中，採用電話調查有 1,039 份佔總比例之 7.37%；實地訪問有 352 份比例為 25.0%，未填列為 19。在復興村的部分，完成的 718 份中，採用問卷調查的有 39 份比例為 5.4%，電話調查有 668 份佔總比例之 93.0%；實地訪問有 11 份比例為 1.5%。三和村所完成的 1,471 份中，採用學校問卷 22 份佔總比例之 1.5

%，電話調查有 1,048 份佔總比例之 71.2%；實地訪問有 401 份比例為 27.3%。(表 3-4)

表 3-4 各村落訪查方式一覽表－二崙鄉

施測方式＼鄉鎮村名		二崙鄉												
		來惠村	復興村	三和村	湳仔村	崙西村	崙東村	田尾村	楊賢村	永定村	定安村	油車村	大義村	大同村
學校問卷	數量(人)	—	39	22	—	—	—	—	—	—	—	—	—	—
	比例(%)	—	5.4	1.5	—	—	—	—	—	—	—	—	—	—
電話調查	數量(人)	1,039	668	1,048	309	592	652	1,055	1,105	1,107	955	1,554	686	657
	比例(%)	73.7	93.0	71.2	51.8	53.6	49.0	79.4	100	100	100	100	100	100
實地訪問	數量(人)	352	11	401	288	512	679	273	—	—	—	—	—	—
	比例(%)	25.0	1.5	27.3	48.2	46.4	51.0	20.6	—	—	—	—	—	—
未填列	數量(人)	19	—	—	—	—	—	—	—	—	—	—	—	—
總計	數量(人)	1,410	718	1,471	597	1,104	1,331	1,328	1,105	1,107	955	1,554	686	657
	比例(%)	10.1	5.1	10.5	4.3	7.9	9.5	9.5	7.9	7.9	6.8	11.1	4.9	4.7

資料來源：本計畫彙整

二、各村受訪者之姓氏、年齡層、性別分佈與統計

在二崙鄉受訪的 14,023 件個案中，主要姓氏為廖姓有 4,225 位，比例為 30.1%；其次為李姓有 866 位，比例佔 6.2%；其他姓氏之受訪者數量由多至少依序為鍾姓有 263 位、張姓 211 位、林姓 129 位、陳姓 74 位、楊姓 67 位、劉姓 48 位、邱姓僅有 19 位，其他姓氏如田、黃等則有 722 位，另有 7,399 個受訪者並未填列姓氏。扣除未填列之部分，二崙鄉內受訪者以廖姓為多數，其次為李姓。

以廖姓為主要姓氏之村落有楊賢村、定安村、大同村、崙東村、崙西村、來惠村、三和村、田尾村與湳仔村等村，其中廖姓受訪者最多者為三和村，共計有 929 位。以李姓為主要姓氏之村落有永定村、油車村、大義村與復興村等村。在鍾姓方面，是以復興村的數量最多，在復興村的受訪者中，鍾姓與李姓之個案數僅差 2 個，因此鍾姓與李姓為復興村的兩大姓氏。

來惠村分為惠來厝、新店、廓仔、塘仔面、打牛湳、張厝聚落，是以廖姓為主要姓氏，廖姓的個案佔佔全村 59.9%，其次為李姓，僅有 50 位，佔全村 3.5%。

復興村分為田寮、龍結、八角亭、隆興聚落，是以李姓與鍾姓為主要姓氏。復興村與水尾村地理位置相近，仍可了解相互影響。在復興村主要姓氏為李姓，共有 178 位，佔全村受訪者的 14.1%；其次是鍾姓，有 176 位，佔總個案數的 14.0%，其餘是各姓氏零散分布。另在田寮聚落中，「關」姓村民聚居於此，並表示自身為詔安客，然經調查團隊查證，原鄉並無關姓，推測此處關姓村民應是長期居住於詔安客聚落中，也認為自己是詔安客家人，並使用詔安客語。

三和村分為三聚落，有十八張犁、三塊厝、深坑等聚落，主要姓氏為廖姓，受訪者中共有 929 位廖姓，佔 63.2%；其次為李姓，共有 207 位，佔全村 10.8%。其餘姓氏則零星分布，但無邱姓個案。

湳仔村位於三和村與田尾村間，全村總人口數為 1,458 人，本計畫進行湳仔村的調查共完成 597 人。在 597 人中，以廖姓為主要姓氏，有 345 人，比例為 57.8%。其

餘姓氏則零星分布，本調查中並無張姓與邱姓個案。

崙西村屬於二崙聚落，還有包含下庄仔聚落，主要姓氏為廖姓，有 603 件個案，比例為 54.6%。崙東村與崙西村皆屬於二崙聚落，在本計畫調查中，廖姓個案有 388 人，比例為 29.2%，其次為李姓有 88 人。在本村實地訪查時，受訪者李坤錦老師表示，早期二崙（崙東、崙西）聚落中，有九成以上的居民是張廖家族的族民，而參雜的外來姓氏大多是因為招贅而定居於二崙聚落，像是葉姓、呂姓等。

田尾村位於湳仔村與吳厝里旁，分為田尾、犁分庄聚落，其中以廖姓為主要姓氏，有 584 位受訪者為廖姓，比例達 44.0%。

楊賢村包含楊賢、竹圍兩聚落。其中楊賢主要以楊姓村民為主，竹圍主要以張廖家族之族親為主，分野明顯。由於楊賢村的楊姓村民皆不認定為詔安客，因此本計畫所調查的個案大多以廖姓為主，共有 121 人。

永定村中有永定厝、大北園、尖厝崙聚落。由於本村也是詔安客自我認同度較低之村落，因此造成本計畫在進行訪問時，許多數據無法完全從受訪者中取得，造成姓氏之未填列的情形普遍。但村內主要以李姓受訪者較多，其次為廖姓。本計畫在進行定安村之調查主要是以「頂茄塘」聚落，在此聚落中有廖朝孔的後代子孫定居於此，但已不會講也聽不懂詔安客語，僅知自身為張廖族親卻不太認同自己為詔安客。廖姓個案數有 147 人，佔本村調查個案的 15.4%。

油車村主要姓氏以李姓為主，村中更成立李氏宗親會，然地方上早已不用詔安客語，對於詔安客的認同相當低，因此在油車的調查中，姓氏的未填列的個案高達 1,407 人，影響姓氏數據的分析。但仍有調查出 73 人為李姓，46 人為廖姓。大義村與油車村相同主要姓氏皆為李姓，而大義村的單姓聚落之特色更為明顯，可由電話簿上看出全村有七成的居民為李姓。然本計畫在進行大義村調查時，村民大多表示自己不是詔安客也不會講詔安客語，僅有少數個案自己認定為詔安客，造成調查的困難。大同村內有從北部來此定居的四縣客，在進行本計畫調查時，時常被誤以為要調查村內的北部客家人口，調查數據僅有 42 人為廖姓，21 人為李姓，14 人為鍾姓等。(表 3- 5)

表 3-5 各村落受訪者之姓氏一覽表－二崙鄉

姓氏	鄉鎮村名	二崙鄉												
		來惠村	復興村	三和村	湳仔村	崙西村	崙東村	田尾村	楊賢村	永定村	定安村	油車村	大義村	大同村
廖	數量(人)	845	108	929	345	603	388	584	121	42	147	46	25	42
	比例(%)	59.9	15.0	63.2	57.8	54.6	29.2	44.0	11.0	3.8	15.4	3.0	3.6	6.4
李	數量(人)	50	178	207	41	41	88	35	3	64	7	73	58	21
	比例(%)	3.5	24.8	14.1	6.9	3.7	6.6	2.6	0.3	5.8	0.7	4.7	8.5	3.2
鍾	數量(人)	26	176	3	2	5	15	7	2	4	3	5	1	14
	比例(%)	1.8	24.5	0.2	0.3	0.5	1.1	0.5	0.2	0.4	0.3	0.3	0.1	2.1
楊	數量(人)	1	10	16	7	12	9	5	2	1	2	2	—	—
	比例(%)	0.1	1.4	1.1	1.2	1.1	0.7	0.4	0.2	0.1	0.2	0.1	—	—
林	數量(人)	32	7	28	15	8	17	7	3	3	1	4	4	—
	比例(%)	2.3	1.0	1.9	2.5	0.7	1.3	0.5	0.3	0.3	0.1	0.3	0.6	—
陳	數量(人)	5	19	7	11	6	7	8	—	3	1	4	1	2
	比例(%)	0.4	2.6	0.5	1.8	0.5	0.5	0.6	—	0.3	0.1	0.3	0.1	0.3
劉	數量(人)	8	7	9	11	9	2	1	—	—	—	1	—	—
	比例(%)	0.6	1.0	0.6	1.8	0.8	0.2	0.1	—	—	—	0.1	—	—
張	數量(人)	6	1	103	—	40	25	27	—	2	2	2	1	2
	比例(%)	0.4	0.1	7.0	—	3.6	1.9	2.0	—	0.2	0.2	0.1	0.1	0.3
邱	數量(人)	8	—	—	—	7	2	1	—	—	1	—	—	—
	比例(%)	0.6	—	—	—	0.6	0.2	0.1	—	—	0.1	—	—	—
其他	數量(人)	135	136	80	59	112	110	43	7	13	6	10	10	1
	比例(%)	9.6	18.9	5.4	9.9	10.1	8.3	3.2	0.6	1.2	0.6	0.6	1.5	0.2
未填列	數量(人)	294	76	89	345	261	668	610	967	975	785	1,407	586	575
	比例(%)	20.9	10.6	6.1	57.8	23.6	50.2	45.9	87.5	88.1	82.2	90.5	85.4	87.5
總和	數量(人)	1,410	718	1,471	597	1,104	1,331	1,328	1,105	1,107	955	1,554	686	657
	比例(%)	10.1	5.1	10.5	4.3	7.9	9.5	9.5	7.9	7.9	6.8	11.1	4.9	4.7

資料來源：本計畫彙整

在性別統計方面，受訪的個案中，以總數看男生數為 4,247 位，比例為 30.3%；女生數為 2,808 位，比例為 20.0%，人數差 1,439 位，比例差 10 個百分點，其餘為未填列性別者。來惠村、楊賢村、永定村、定安村、油車村、大義村、大同村等村男女比與上述之比例相近，但在復興村、三和村、湳仔村、崙西村、崙東村、田尾村，男生數多於女生數超過 100，男女比大約為 6 比 4，與其他村落的差別較大。但性別的比例並不直接影響其他調查項目之數據。(表 3-6)

表 3- 6 各村落受訪者之性別－二崙鄉

性別＼鄉鎮村名		二崙鄉													
		來惠村	復興村	三和村	湳仔村	崙西村	崙東村	田尾村	楊賢村	永定村	定安村	油車村	大義村	大同村	總和
男	數量（人）	653	430	837	339	559	482	464	79	88	123	89	55	49	4,247
	比例（%）	46.3	59.9	56.9	56.8	50.6	36.2	34.9	7.1	7.9	12.9	5.7	8.0	7.5	30.3
女	數量（人）	569	288	634	223	293	197	274	65	44	81	58	49	33	2,808
	比例（%）	40.4	40.1	43.1	37.4	26.5	14.8	20.6	5.9	4.0	8.5	3.7	7.1	5.0	20.0
未填列	數量（人）	188	—	—	35	252	652	590	961	975	751	1,407	582	575	6,968

資料來源：本計畫彙整

在年齡層的訪問答題中，許多受訪者不願意表示年齡，造成許多年齡層項目未填報的個案。以二崙鄉 14,023 個案中，多達 8,633 件個案未填報，比例高達 61.6%，近 6 成的民眾不願提供年齡。年齡填報度最低的村落為永定村，有多達 96.1%的民眾未填報年齡，其次為油車村，也有 94.1%未填報，由於兩村落位於詔安客家認同度較低之處，因此在訪問時，會因為不認同度高進而不提供相關基本資料給予計畫調查人員。

各年齡層的受訪者數據接近，表示各年齡層皆平均分佈。較特別的是各村多以 18~24 歲為個案數最低的，最少的是永定村、大義村僅一位，最多的是復興村有 24 位，此年齡層之比例僅佔全鄉個案數的 0.8%。另有定安村是以 0~12 歲以下的個案數最少，而大同村則是 25~34 歲與 55~64 歲的個案數最低，各有 2 人。

而各村個案數最多的是落在 75 歲以上的年齡層，共有 991 個，各村中以 75 歲以上個案數最多的有崙西村、來惠村與復興村、定安村。以 65~74 歲為最多個案數的有油車村、大義村、大同村、三和村，其中以三和村的 296 件個案最多。若以 35~44 歲年齡層個案數最多的為楊賢村與田尾村， 0~12 歲以下年齡層個案數最多的則是永定村、定安村、崙東村。(表 3- 7)

表 3- 7 各種年齡層個案數與比例－二崙鄉

村落別＼年齡層		0~12 歲以下	13~17 歲	18~24 歲	25~34 歲	35~44 歲	45~54 歲	55~64 歲	65~74 歲	75 歲以上	未填列
來惠村	數量（人）	92	77	21	73	116	111	152	96	224	448
	比例（%）	6.5	5.5	1.5	5.2	8.2	7.9	10.8	6.8	15.9	31.8
復興村	數量（人）	54	67	24	57	53	93	87	76	100	107
	比例（%）	7.5	9.3	3.3	7.9	7.4	13.0	12.1	10.6	13.9	14.9
三和村	數量（人）	72	70	14	48	102	62	90	70	67	149
	比例（%）	4.9	4.8	1.0	6.6	6.9	6.9	11.4	15.4	20.1	10.1
湳仔村	數量（人）	68	26	5	34	73	71	72	75	41	132
	比例（%）	11.4	4.4	0.8	5.7	12.2	11.9	12.1	12.6	6.9	22.1
崙西村	數量（人）	85	37	5	27	54	59	111	77	191	458
	比例（%）	7.7	3.4	0.5	2.4	4.9	5.3	10.1	7.0	17.3	41.5
崙東村	數量（人）	42	19	6	18	29	9	14	17	16	1,161
	比例（%）	3.2	1.4	0.5	1.4	2.2	0.7	1.1	1.3	1.2	87.2
田尾村	數量（人）	77	58	14	48	102	62	90	70	67	740
	比例（%）	5.8	4.4	1.1	3.6	7.7	4.7	6.8	5.3	5.0	55.7
楊賢村	數量（人）	11	13	11	15	30	16	16	18	8	967
	比例（%）	1.0	1.2	1.0	1.4	2.7	1.4	1.4	1.6	0.7	87.5
永定村	數量（人）	10	5	1	5	4	3	7	6	2	1,064
	比例（%）	0.9	0.5	0.1	0.5	0.4	0.3	0.6	0.5	0.2	96.1
定安村	數量（人）	6	13	9	12	21	32	28	31	35	768
	比例（%）	0.6	1.4	0.9	1.3	2.2	3.4	2.9	3.2	3.7	80.4
油車村	數量（人）	7	3	5	12	7	15	9	18	16	1,462
	比例（%）	0.5	0.2	0.3	0.8	0.58	1.0	0.6	1.2	1.0	94.1
大義村	數量（人）	7	4	1	18	2	22	9	31	8	584
	比例（%）	1.0	0.6	0.1	2.6	0.3	3.2	1.3	4.5	1.2	85.1
大同村	數量（人）	8	13	3	2	8	8	2	15	5	593
	比例（%）	1.2	2.0	0.5	0.3	1.2	1.2	0.3	2.3	0.8	90.3
合計	數量（人）	539	405	119	418	600	668	824	826	991	8,633

資料來源：本計畫彙整

第二節、血緣認定

一、各村受訪者之血緣認定為詔安客統計

目前本計畫針對二崙鄉調查完成調查之總個案數達 14,023 人。其中有 5,791 人為詔安客家人，而非詔安客家人數達 8,232 人。以下就二崙鄉各村落進行血緣認定說明：

1. 來惠村

來惠村總人口數為 2,061 人。以目前調查成果來看，可以血緣關係認定為詔安客家人合計 1,035 人，達調查完成人數之 73.40%；非詔安客家人之人口數為 375 人，比例為 26.60%。故推估來惠村內有超過七成村民可認定為詔安客家人。

表 3- 8 來惠村詔安客家人口調查統計表

		戶數（戶）	人口數（人）
總計		(A) 616	(B) 2,061
調查完成		(a) 233	(b) 1,410
完成度（%）		(a/A) 68.18%	(b/B) 68.41%
詔安客家	人數		(c) 1,035
	比例		(c/ b) 73.40%
非詔安客家	人數		(d) 375
	比例		(d/ b) 26.60%

2. 復興村

復興村總人口數為 1,259 人。以目前調查成果來看，可以血緣關係認定為詔安客家人合計 609 人，達調查完成人數之 84.81%；非詔安客家人為 109 人，比例為 15.19%。故推估本村有近八成五村民為詔安客家人。

表 3- 9 復興村詔安客家人口調查統計表

		戶數（戶）	人口數（人）
總計		(A) 366	(B) 1,259
調查完成		(a) 164	(b) 718
完成度（%）		(a/A) 44.81%	(b/B) 57.03%
詔安客家	人數		(c) 609
	比例		(c/ b) 84.81%
非詔安客家	人數		(d) 109
	比例		(d/ b) 15.19%

3. 三和村

三和村總人口數為 1,922 人。以目前調查成果來看，可以血緣關係認定為詔安客家人者共計 1,288 人，達調查完成人數之 87.56%；非詔安客家人為 183 人，比例為 12.44%。故推估本村人口超過八成五可認定為詔安客家人。

表 3-10 三和村詔安客家人口調查統計表

		戶數（戶）	人口數（人）
總計		(A) 564	(B) 1,922
調查完成		(a) 426	(b) 1,471
完成度（%）		(a/A) 75.53%	(b/B) 75.70%
詔安客家	人數		(c) 1,288
	比例		(c/ b) 87.56%
非詔安客家	人數		(d) 183
	比例		(d/ b) 12.44%

4. 湳仔村

湳仔村總人口數為 1,458 人。以目前調查成果來看，可以血緣關係認定為詔安客家人者共計 391 人，達調查完成人數之 65.49%；非詔安客家人為 206 人，比例為 34.51%。故推估本村人口超過六成五可認定為詔安客家人。

表 3- 11 湳仔村詔安客家人口調查統計表

		戶數（戶）	人口數（人）
總計		(A) 432	(B) 1,458
調查完成		(a) 177	(b) 597
完成度（%）		(a/A) 40.97%	(b/B) 40.95%
詔安客家	人數		(c) 391
	比例		(c/ b) 65.49%
非詔安客家	人數		(d) 206
	比例		(d/ b) 34.51%

5. 崙西村

崙西村總人口數為 2,136 人。以目前調查成果來看，可以血緣關係認定為詔安客家人者共計 658 人，達調查完成人數之 59.6%；非詔安客家人為 446 人，比例為 40.4%。故推估本村人口近六成可認定為詔安客家人。

表 3- 12 崙西村詔安客家人口調查統計表

		戶數（戶）	人口數（人）
總計		(A) 659	(B) 2,136
調查完成		(a) 340	(b) 1,104
完成度（%）		(a/A) 51.59%	(b/B) 51.69%
詔安客家	人數		(c) 658
	比例		(c/ b) 59.60%
非詔安客家	人數		(d) 446
	比例		(d/ b) 40.40%

6. 崙東村

崙東村總人口數為 1,817 人。以目前調查成果來看，可以血緣關係認定為詔安客家人者共計 596 人，達調查完成人數之 44.78%；非詔安客家人為 735 人，比例為 55.22%。故推估本村人口近四成五可認定為詔安客家人。

表 3- 13 崙東村詔安客家人口調查統計表

		戶數（戶）	人口數（人）
總計		(A) 579	(B) 1,817
調查完成		(a) 424	(b) 1,331
完成度（%）		(a/A) 68.18%	(b/B) 68.12%
詔安客家	人數		(c) 596
	比例		(c/ b) 44.78%
非詔安客家	人數		(d) 735
	比例		(d/ b) 55.22%

7. 田尾村

田尾村總人口數為 2,354 人。以目前調查成果來看，可以血緣關係認定為詔安客家人者共計 624 人，達調查完成人數之 46.99%；非詔安客家人為 704 人，比例為 53.01%。故推估本村人口近四成七可認定為詔安客家人。

表 3- 14 田尾村詔安客家人口調查統計表

		戶數（戶）	人口數（人）
總計		(A) 654	(B) 2,354
調查完成		(a) 353	(b) 1,328
完成度（%）		(a/A) 53.98%	(b/B) 56.33%
詔安客家	人數		(c) 624
	比例		(c/ b) 46.99%
非詔安客家	人數		(d) 704
	比例		(d/ b) 53.01%

8. 楊賢村

楊賢村總人口數為 1,960 人。以目前調查成果來看，可以血緣關係認定為詔安客家人者共計 113 人，達調查完成人數之 10.23%；非詔安客家人為 992 人，比例為 89.78%。故可推估本村人口僅一成可認定為詔安客家人。

表 3- 15 楊賢村詔安客家人口調查統計表

		戶數（戶）	人口數（人）
總計		(A) 572	(B) 1,960
調查完成		(a) 312	(b) 1,105
完成度（%）		(a/A) 54.55%	(b/B) 56.33%
詔安客家	人數		(c) 113
	比例		(c/ b) 10.23%
非詔安客家	人數		(d) 992
	比例		(d/ b) 89.78%

9. 永定村

永定村總人口數為 1,768 人。以目前調查成果來看，可以血緣關係認定為詔安客家人者共計 99 人，達調查完成人數之 8.94%；非詔安客家人為 1,008 人，比例為 91.06%。故推估本村人口不及一成可認定為詔安客家人。

表 3-16 永定村詔安客家人口調查統計表

		戶數（戶）	人口數（人）
總計		(A) 512	(B) 1,768
調查完成		(a) 312	(b) 1,107
完成度（%）		(a/A) 60.94%	(b/B) 62.61%
詔安客家	人數		(c) 99
	比例		(c/ b) 8.94%
非詔安客家	人數		(d) 1,008
	比例		(d/ b) 91.06%

10. 安定村

定安村總人口數為 1,156 人。以目前調查成果來看，可以血緣關係認定為詔安客家人者共計 150 人，達調查完成人數之 15.71%；非詔安客家人為 805 人，比例為 84.29%。故推估本村人口近一成五可認定為詔安客家人。

表 3- 17 定安村詔安客家人口調查統計表

		戶數（戶）	人口數（人）
總計		(A) 344	(B) 1,156
調查完成		(a) 284	(b) 955
完成度（%）		(a/A) 82.56%	(b/B) 82.53%
詔安客家	人數		(c) 150
	比例		(c/ b) 15.71%
非詔安客家	人數		(d) 805
	比例		(d/ b) 84.29%

11. 油車村

油車村總人口數為 2,192 人。以目前調查成果來看，可以血緣關係認定為詔安客家人者共計 109 人，達調查完成人數之 7.01%；非詔安客家人為 1,445 人，為全村總調查個案數之 92.99%。故推估本村人口不及一成可認定為詔安客家人。

表 3- 18 油車村詔安客家人口調查統計表

		戶數（戶）	人口數（人）
總計		(A) 669	(B) 2,192
調查完成		(a) 483	(b) 1,554
完成度（%）		(a/A) 72.20%	(b/B) 70.76%
詔安客家	人數		(c) 109
	比例		(c/ b) 7.01%
非詔安客家	人數		(d) 1,445
	比例		(d/ b) 92.99%

12. 大義村

大義村總人口數為 1,091 人。以目前調查成果來看，可以血緣關係認定為詔安客家人者共計 82 人，達調查完成人數之 11.95%；非詔安客家人為 604 人，比例為 88.05%。故推估本村人口超過一成一可認定為詔安客家人。

表 3-19 大義村詔安客家人口調查統計表

		户數（户）	人口數（人）
總計		(A) 356	(B) 1,091
調查完成		(a) 224	(b) 686
完成度（%）		(a/A) 62.92%	(b/B) 62.88%
詔安客家	人數		(c) 82
	比例		(c/ b) 11.95%
非詔安客家	人數		(d) 604
	比例		(d/ b) 88.05%

13. 大同村

大同村總人口數為 1,055 人。以目前調查成果來看，可以血緣關係認定為詔安客家人者共計 72 人，達調查完成人數之 10.96%；非詔安客家人為 585 人，比例為 89.04%。故推估本村人口近一成一可認定為詔安客家人。

表 3- 20 大同村詔安客家人口調查統計表

		户數（户）	人口數（人）
總計		(A) 314	(B) 1,055
調查完成		(a) 195	(b) 657
完成度（%）		(a/A) 54.78%	(b/B) 60.22%
詔安客家	人數		(c) 72
	比例		(c/ b) 10.96%
非詔安客家	人數		(d) 585
	比例		(d/ b) 89.04%

本計畫在二崙鄉詔安客家聚落中，所調查出的 5,826 個詔安客中，以三和村的詔安客家個案數最多，達 1,228 人，其次為來惠村 1,035 人。詔安客家個案數最少的村落是大同村，應是與當地詔安客家認同度較其他村落低，且不以詔安客語為主要使用語言有關，將於後續章節繼續說明。若以村落中詔安客家人之比例來看，來惠村為 73.40%，復興村為 84.81%、三和村為 87.56%，湳仔村為 65.49%、崙西村為 59.60%、崙東村為 44.78%、田尾村為 46.99%、楊賢村為 10.23%、永定村為 8.94%、定安村為 15.71%、油車村為 7.01%、大義村為 11.95%、大同村為 10.96%。其中以三和村、復興村和來惠村的比例最高，依序為 87.56%、84.81%和 73.40%，推估三村的人口中詔安客家人應皆有 7 成以上。

表 3- 21 各村血緣認定詔安客之個案數與比例一覽表－二崙鄉

鄉鎮村名 / 性別	二崙鄉													
	來惠村	復興村	三和村	湳仔村	崙西村	崙東村	田尾村	楊賢村	永定村	定安村	油車村	大義村	大同村	總和
個案數（人）	1,035	609	1,228	391	658	596	624	113	99	150	109	82	72	5,826
比例[1]（%）	73.40	84.81	87.56	65.49	59.60	44.78	46.99	10.23	8.94	15.71	7.01	11.95	10.96	—

資料來源：本計畫彙整

[1]本數據是以各村詔安客個案數/調查完成個案數得之。

二、各村中各姓氏之血緣認定為詔安客統計

本計畫在截至 100 年 7 月 31 日止，調查出二崙鄉有 5,826 件個案以血緣認定為詔安客。以下就各村各姓氏之血緣認定為詔安客進行統計與說明。(表 3- 22)

本計畫調查來惠三和村詔安客共有 1,288 件個案。依姓氏來看，這 1,288 位詔安客中，有 877 人廖姓、184 人為李姓、97 人為張姓，其餘姓氏皆低於 20 人，村內並無邱姓的詔安客家人。來惠村的 1,035 位詔安客家個案中，有 792 人為廖姓、40 人為李姓，另有鍾姓 19 人、林姓為 21 人、劉姓 7 人，張姓 1 人，邱姓 8 人，其他姓氏為 85 人，並有 62 人未填列姓氏。

崙東村的 596 件個案為詔安客中，有 376 人為廖姓，比例高達 62.9%，其次為李姓僅有 77 人，在崙東村有幾戶為呂姓詔安客，是少數非廖姓但認同自己是詔安客家人。

崙西村有 658 件個案為詔安客，其中廖姓有 517 件個案，比例為 78.6%；其次為張姓僅有 36 件個案，在崙西村的張姓多為廖朝孔的後代子孫，其中一房放棄生廖死張，全部改登記為張姓，但仍自知本身是張廖家族的一員。

田尾村中有 624 位詔安客家個案中，廖姓為主要姓氏，有 553 件個案，比例 88.6%。另有少數的詔安客為李姓、鍾姓等姓氏。相同的湳仔村也是以廖姓詔安客為主，有 325 件個案，比例佔 83.1%。

楊賢村主要姓氏為楊姓，但本計畫所調查之 113 件詔安客個案中，有 111 件為廖姓，比例高達 98.2%。然因楊姓並不自我認定為詔安客，因此數據呈現與村內實際情形有所落差。

另外在永定、油車、大義等村是以李姓為主，因以上皆屬詔安客自我認同度較低之村落，在進行調查時許多受訪者不願意提供相關資料，造成姓氏統計中未填列的情形過高，影響統計。

較特別的是復興村，詔安客中是以鍾姓為主，其次為李姓。鍾姓比例為 28.6%，李姓佔有 27.6%，兩者比例相當，也是二崙鄉內主要鍾姓的聚集地之一。

調查數據中，三和村有 1,288 件個案為詔安客家人，是二崙鄉內詔安客家人口數最多的村落。在 1,288 件個案中，有多達 877 人為廖姓，其次為 184 人的李姓。本村是二崙鄉內廖姓人口數最多的村落，村內有將近 5 成的詔安客家人為廖姓，同姓聚集的現象相當明顯。

表 3- 22 各村中各姓氏之血緣認定為詔安客統計表－二崙鄉

姓氏	鄉鎮/村名	二崙鄉													
		來惠村	復興村	三和村	湳仔村	崙西村	崙東村	田尾村	楊賢村	永定村	定安村	油車村	大義村	大同村	總和
廖	數量（人）	792	101	877	325	517	376	553	111	35	143	39	23	41	3,933
	比例（%）	76.5	16.6	68.1	83.1	78.6	63.1	88.6	98.2	35.4	95.3	35.8	28.0	56.9	-
李	數量（人）	40	168	184	35	33	77	25	—	62	2	63	56	20	765
	比例（%）	3.9	27.6	14.3	9.0	5.0	12.9	4.0	—	62.6	1.3	57.8	68.3	27.8	-
鍾	數量（人）	19	174	2	1	4	13	7	—	2	2	4	1	9	238
	比例（%）	1.8	28.6	0.2	0.3	0.6	2.2	1.1	—	2.0	1.3	3.7	1.2	12.5	-
楊	數量（人）	—	9	13	—	—	5	—	—	—	—	—	—	—	27
	比例（%）	—	1.5	1.0	—	—	0.8	—	—	—	—	—	—	—	-
林	數量（人）	21	6	18	—	1	6	1	—	—	—	1	1	—	55
	比例（%）	2.0	1.0	1.4	—	0.2	1.0	0.2	—	—	—	0.9	1.2	—	-
陳	數量（人）	—	19	3	1	1	5	5	—	—	—	1	—	—	35
	比例（%）	—	3.1	0.2	0.3	0.2	0.8	0.8	—	—	—	0.9	—	—	-
劉	數量（人）	7	—	8	6	7	1	—	—	—	—	—	—	—	29
	比例（%）	0.7	—	0.6	1.5	1.1	0.2	—	—	—	—	—	—	—	-
張	數量（人）	1	—	97		36	22	15	—	—	—	1	—	1	173
	比例（%）	0.1	—	7.5		5.5	3.7	2.4	—	—	—	0.9	—	1.4	-
邱	數量（人）	8	—	—	—	7	2	—	—	—	—	—	—	—	17
	比例（%）	0.8	—	—	—	1.1	0.3	—	—	—	—	—	—	—	-
其他	數量（人）	85	112	46	11	46	73	6	—	—	—	—	1	1	381
	比例（%）	8.2	18.4	3.6	2.8	7.0	12.2	1.0	—	—	—	—	1.2	1.4	-
未填列	數量（人）	62	20	40	12	6	16	12	2	—	3	—	—	—	173
	比例（%）	6.0	3.3	3.1	3.1	0.9	2.7	1.9	1.8	—	2.0	—	—	—	-
總和	數量（人）	1,035	609	1,288	391	658	596	624	113	99	150	109	82	72	5,826
	比例（%）	73.4	84.8	87.6	65.5	59.6	44.8	47.0	10.2	8.9	15.7	7.0	12.0	11.0	100.0

資料來源：本計畫彙整

三、各村中各年齡層之血緣認定為詔安客統計

二崙鄉共完成 14,023 件個案，並有 5,826 件認定為詔安客家人，其中 14,023 件個案之年齡層主要以 75 歲以上的受訪者為主，受訪個案數最少的是 18~24 歲。對照各村中各年齡層之血緣認定為詔安客的統計，也能看出此現象。來惠村詔安客中，是以 75 歲以上人數最多，有 174 人。以 75 歲以上之詔安客人數最多的村落有來惠村、復興村、三和村、崙西村與定安村，約佔村內詔安客各年齡層之比例約 10%左右，最高的為崙西村的 21.6%，最低的為永定村的 2.0%。(表 3- 23)

湳仔村詔安客中，以 0~12 歲以下的個案數最多，有 54 人；其次為 35~44 歲以及 55~64 歲皆有 46 人。在崙東村中，也是以 0~12 歲以下的個案數最多，有 37 人。此二村之詔安客個案數最少的則是落在 18~24 歲。永定村也是以 0~12 歲以下年齡層的個案最多，有 10 人。然因本村的詔安客人數較少，因此無法明確判斷詔安客的年齡層分佈情形。

另外田尾村詔安客個案數最多的則是落在 35~44 歲年齡層，有 79 人。相同的情形也出現在楊賢村，有 19 人。然田尾村詔安客個案數最少的則是 18~24 歲，僅有 14 人，而楊賢村最少的則是 75 歲以上，僅有 7 人填列。

以 65~74 歲的詔安客家個案數最多的村落為油車村、大義村、大同村。油車村與大同村之個案數皆為 14 件，而大義村為 22 件。由於此三村的詔安客人數較其他村落少，因此調查項目也是未填列的情形偏高，影響調查分析。

表 3- 23 各村中各年齡層之血緣認定為詔安客統計表－二崙鄉

村落＼年齡層		0~12 歲以下	13~17 歲	18~24 歲	25~34 歲	35~44 歲	45~54 歲	55~64 歲	65~74 歲	75 歲以上	未填列
來惠村	數量(人)	86	71	21	64	105	94	118	77	174	225
	比例(%)	8.3	6.9	2.0	6.2	10.1	9.1	11.4	7.4	16.8	21.7
復興村	數量(人)	50	60	23	52	46	81	73	55	86	83
	比例(%)	8.2	9.9	3.8	8.5	7.6	13.3	12.0	9.0	14.1	13.6
三和村	數量(人)	66	70	14	89	91	153	201	261	225	118
	比例(%)	5.1	5.4	1.1	6.9	7.1	11.9	15.6	20.3	17.5	9.2
湳仔村	數量(人)	54	16	4	30	46	43	46	51	27	74
	比例(%)	13.8	4.1	1.0	7.7	11.8	11.0	11.8	13.0	6.9	18.9
崙西村	數量(人)	67	36	5	21	34	45	85	58	142	165
	比例(%)	10.2	5.5	0.8	3.2	5.2	6.8	12.9	8.8	21.6	25.1
崙東村	數量(人)	37	18	6	12	19	8	10	12	13	461
	比例(%)	6.2	3.0	1.0	2.0	3.2	1.3	1.7	2.0	2.2	77.3
田尾村	數量(人)	71	55	14	38	79	48	68	57	56	138
	比例(%)	11.4	8.8	2.2	6.1	12.7	7.7	10.9	9.1	9.0	22.1
楊賢村	數量(人)	11	13	11	15	19	12	9	11	7	5
	比例(%)	9.7	11.5	9.7	13.3	16.8	10.6	8.0	9.7	6.2	4.4
永定村	數量(人)	10	5	1	4	2	1	6	5	2	63
	比例(%)	10.1	5.1	1.0	4.0	2.0	1.0	6.1	5.1	2.0	63.6
定安村	數量(人)	6	13	9	11	15	19	21	23	24	9
	比例(%)	4.0	8.7	6.0	7.3	10.0	12.7	14.0	15.3	16.0	6.0
油車村	數量(人)	7	3	5	11	6	8	7	14	9	39
	比例(%)	6.4	2.8	4.6	10.1	5.5	7.3	6.4	12.8	8.3	35.8
大義村	數量(人)	7	4	1	17	2	15	6	22	6	2
	比例(%)	8.5	4.9	1.2	20.7	2.4	18.3	7.3	26.8	7.3	2.4
大同村	數量(人)	8	13	3	2	7	7	2	14	5	11
	比例(%)	11.1	18.1	4.2	2.8	9.7	9.7	2.8	19.4	6.9	15.3

資料來源：本計畫彙整

四、各村中各種訪查方式之血緣認定為詔安客統計

在各種訪查方式中，本計畫團隊主要以使用電話調查方式進行，輔以實地訪問之訪查方式，另為了解詔安客家聚落中學區之學童對詔安客的認同情況，進而規劃進行學校問卷施測。以二崙鄉而言，利用電話調查方式之血緣認定為詔安客有 3,734 人，利用實地訪問者則有 2,024 人，學校問卷有 17 人，另有未填列者有 51 人。而各村各訪查方式所得之血緣認定統計說明如下：(表 3- 24)

來惠村主要是以電話調查方式進行調查，其次為實地訪問之方式，利用電話調查方式得知來惠村內有 723 人為詔安客，比例達 69.9%，高達七成的詔安客是藉由電話調查方式獲得。利用實地訪問方式者則有 295 人為詔安客，比例為 28.5%。

復興村則採用三種調查方式，主要是以電話調查方式，調查出 569 人為詔安客，其次是學校問卷施測，有 34 人填報，最後是以實地訪問僅有 6 人接受調查。同樣使

用三種方法進行調查的還有三和村，與復興村相同，主要是以電話調查為主，調查出 919 件個案為詔安客，其次是以實地訪問方式查出有 352 件個案是詔安客，另外是配合問卷調查施測，有 17 件。

僅以電話調查為主，實地訪問為輔的村落有湳仔村、田尾村。湳仔村的 391 件詔安客個案中，有 209 件是藉由電話調查而得，其餘的 182 件則是透過實地訪問方式。田尾村則是高達 414 件個案是透過電話調查，比例佔 66.3%，另有 210 件個案是透過實地訪問，比例為 33.7%。

其餘村落如楊賢村、永定村、定安村、油車村、大義村、大同村等僅透過電話調查方式，各村透過電話調查而得的詔安客件個案為：楊賢村 113 件，永定村 99 件，定安村 150 件，油車村 109 件，大義村 82 件，大同村 72 件。

崙西村所使用的調查方式為電話調查與實地訪問，與上述各村不同的是，崙西村氏以實地訪問為主，電話調查為輔。實地訪問之方式是訪問崙西村村長與其母親，由於村長了解各户情形，因此加速研究人員在崙西的調查進度。透過實地訪問得知為詔安客之個案數為 383 人，比例佔 58.2%，接近 6 成。未能利用實地訪問獲得之數據者，則由電話調查補強，共有 275 件個案，比例佔 41.8%。

特別是崙東村全數以實地訪問進行調查，計劃研究人員前往訪問崙東村村長與李坤錦老師，兩者相互搭配，使研究人員了解崙東村詔安客的數量。然因崙東村民人數較多，為避免訪查時間過久，造成受訪者的不便，因此在進行調查時，部分調查問題則依實際訪問情形做刪減。

表 3- 24 各村中各訪查方式之血緣認定為詔安客統計表－二崙鄉

村落＼年齡層		學校問卷	電話調查	實地訪問	未填列	總計
來惠村	數量（人）	—	723	295	17	1,035
	比例（%）	—	69.9	28.5	1.6	—
復興村	數量（人）	—	569	6	34	609
	比例（%）	—	93.4	1.0	5.6	—
三和村	數量（人）	17	919	352	—	1,288
	比例（%）	1.3	71.4	27.3	—	—
湳仔村	數量（人）	—	209	182	—	391
	比例（%）	—	53.5	46.5	—	—
崙西村	數量（人）	—	275	383	—	658
	比例（%）	—	41.5	58.2	—	59.6
崙東村	數量（人）	—	—	596	—	596
	比例（%）	—	—	100.0	—	—
田尾村	數量（人）	—	414	210	—	624
	比例（%）	—	66.3	33.7	—	—
楊賢村	數量（人）	—	113	—	—	113
	比例（%）	—	100.0	—	—	—
永定村	數量（人）	—	99	—	—	99
	比例（%）	—	100.0	—	—	—
定安村	數量（人）	—	150	—	—	150
	比例（%）	—	100.0	—	—	—
油車村	數量（人）	—	109	—	—	109
	比例（%）	—	100.0	—	—	—
大義村	數量（人）	—	82	—	—	82
	比例（%）	—	100.0	—	—	—
大同村	數量（人）	—	72	—	—	72
	比例（%）	—	100.0	—	—	—
總計	數量（人）	17	3,734	2,024	51	5,826
	比例（%）	0.3	64.1	34.7	0.9	—

資料來源：本計畫彙整

第三節、詔安客語使用情形

一、各村詔安客語聽能力統計

在「聽能力」部分，針對二崙鄉詔安客家聚落進行的調查得知，目前二崙鄉共有3,043 件個案會聽詔安客語，在目前調查所得的 14,023 件個案中佔 21.7%；而有 666 人稍微聽懂，佔目前調查所得個案數之 4.7%；聽不懂詔安客語的個案卻有 3,285 件，佔 23.4%。

會聽 3,043 的件個案中，有 31 人是透過學校問卷施測之訪查方式得知，佔會聽個案數的 1.0%；而有 1,893 件個案則是透過電話調查方式取得，佔會聽之個案數之 62.2%；有 1,119 件個案是透過實地訪問方式獲得，比例為 36.8%。

在稍會聽 666 件個案中，有 12 人是透過學校問卷取得，比例是 1.8%；有 337 人是透過電話調查方式獲得，比例為 50.6%；另有 317 人是透過實地訪問方式獲得，比例為 47.6%。由此可知稍會聽之個案主要透過電話調查與實地訪問方式取得。各村詔安客語聽能力說明如下：(表 3- 25)

表 3- 25 各種訪查方式之客語聽能力統計一覽表－二崙鄉

訪查方式＼聽能力		會聽	稍會聽	不會聽	未填列	總和
學校問卷	數量（人）	31	12	15	3	61
	比例（%）	1.0	1.8	0.5	0.0	0.4
電話調查	數量（人）	1,893	337	2,225	6,991	11,446
	比例（%）	62.2	50.6	67.7	99.5	81.6
實地訪問	數量（人）	1,119	317	1,045	35	2,516
	比例（%）	36.8	47.6	31.8	0.5	17.9
總計	數量（人）	3,043	666	3,285	7,029	14,023
	比例（%）	21.7	4.7	23.4	50.1	100.0

資料來源：本計畫彙整

表 3- 26 各村之客語說能力統計表－二崙鄉

村落＼年齡層		會說	稍會說	不會說	未填列	總計
來惠村	數量（人）	417	230	552	211	1,410
	比例（%）	29.6	16.3	39.1	15.0	—
復興村	數量（人）	349	98	264	7	718
	比例（%）	48.6	13.6	36.8	1.0	—
三和村	數量（人）	740	180	550	1	1,471
	比例（%）	50.3	12.2	37.4	0.1	—
湳仔村	數量（人）	57	72	433	35	597
	比例（%）	9.5	12.1	72.5	5.9	—
崙西村	數量（人）	144	131	569	260	1,104
	比例（%）	13.0	11.9	51.5	23.6	—
崙東村	數量（人）	131	49	484	667	1,331
	比例（%）	9.8	3.7	36.4	50.1	—
田尾村	數量（人）	47	77	611	593	1,328
	比例（%）	3.5	5.8	46.0	44.7	—
楊賢村	數量（人）	—	1	140	964	1,105
	比例（%）	—	0.1	12.7	87.2	—
永定村	數量（人）	1	—	131	975	1,107
	比例（%）	0.1	—	11.8	88.1	—
定安村	數量（人）	3	2	199	751	955
	比例（%）	0.3	0.2	20.8	78.6	—
油車村	數量（人）	8	8	130	1,408	1,554
	比例（%）	0.5	0.5	8.4	90.6	—
大義村	數量（人）	15	11	78	582	686
	比例（%）	2.2	1.6	11.4	84.8	—
大同村	數量（人）	9	5	66	577	657
	比例（%）	1.4	0.8	10.0	87.8	—
總計	數量（人）	1,921	864	4,207	7,031	14,023
	比例（%）	13.7	6.2	30.0	50.1	100.0

資料來源：本計畫彙整

1.來惠村

來惠村完成的 1,410 件個案中，擁有詔安客語聽能力者有 803 人，比例為 57.0%。其中會聽詔安客語的有 661 人，佔全村總調查個案數的 46.9%，村內有 4 成以上的居民會聽詔安客語；稍會聽的人數有 142 人，佔全村總調查個案數的 10.1%。意指村內有接近 4 成的民眾擁有基本的詔安客語聽能力（含會聽與稍會聽）。

本計畫透過電話調查、實地訪問兩種訪查方式進行來惠村調查。其中透過電話調查所取得的詔安客語聽能力之個案數有 1,039 件，比例為 73.7%。在此 1,039 件個案中，有 452 人會聽詔安客語，比例為 43.5%；121 人稍會聽，比例為 11.6%；277 人不會聽，189 人未填列。透過實地訪問方式者則有 352 件，比例為 25.0%。在 352 件

個案中，有 197 人會聽詔安客語，比例為 56.0%；20 人稍會聽，131 人不會聽，4 人未填列。在進行來惠村調查時，主要是利用電話調查方式進行調查，其次為實地訪問，因此電話調查所調查出有詔安客語聽能力的個案數高於其他訪查方式所得。(表 3-27)

表 3-27 各種訪查方式之各種詔安客語聽能力統計表－二崙鄉來惠村

訪查方式＼聽能力		會聽	稍會聽	不會聽	未填列	總計
電話調查	數量（人）	452	121	277	189	1,039
	比例（%）	43.5	11.6	26.7	18.2	73.7
實地訪問	數量（人）	197	20	131	4	352
	比例（%）	56.0	5.7	37.2	1.1	25.0
未填列	數量（人）	12	1	6	—	19
	比例（%）	63.2	5.3	31.6	—	1.3
總計	數量（人）	661	142	414	193	1,410
	比例（%）	46.9	10.1	29.4	13.7	100.0

資料來源：本計畫彙整

本計畫調查出來惠村內主要姓氏為廖姓。在受訪的詔安客個案中，有高達 845 個案件為廖姓，其次為李姓有 50 人。而在詔安客語聽能力方面，會聽詔安客語的受訪者中，廖姓受訪者的詔安客語聽能力較其他姓氏好。在 845 位廖姓受訪者中，會聽詔安客語者有 474 人，比例達 56.1%；稍會聽者有 96 人，比例為 11.4%；不會聽者有 271 人，另有 4 人未填列。李姓則有 35 人會聽，3 人稍會聽，相較於廖姓之個案數與比例，差距甚大。(表 3-28) 詔安客語聽能力個案數最少的則是楊姓，僅有 1 人填列。

表 3-28 各村落受訪者之姓氏一覽表－二崙鄉來惠村

聽能力＼姓氏		廖	李	鍾	楊	林	陳	劉	張	邱	其他	未填列	總計
會聽	數量 (人)	474	35	13	—	16	1	2	2	6	69	43	661
	比例 (%)	56.1	70.0	50.0	—	50.0	20.0	25.0	33.0	75.0	51.1	14.6	46.9
稍會聽	數量 (人)	96	3	5	—	7	—	2	1	—	17	11	142
	比例 (%)	11.4	6.0	19.2	—	21.9	—	25.0	16.7	—	12.6	3.7	10.1
不會聽	數量 (人)	271	11	8	1	9	4	4	3	2	49	52	414
	比例 (%)	32.1	22.0	30.8	100	28.1	80.0	50.0	50.0	25.0	36.3	17.7	29.4
未填列	數量 (人)	4	1	—	—	—	—	—	—	—	—	188	193
	比例 (%)	0.5	2.0	—	—	—	—	—	—	—	—	63.9	13.7
總計	數量 (人)	845	50	26	1	32	5	8	6	8	135	294	1,410
	比例 (%)	59.9	3.5	1.8	0.1	2.3	0.4	0.6	0.4	0.6	9.6	20.9	100.0

資料來源：本計畫彙整

若以年齡層來看，來惠村詔安客語聽能力最好的年齡層是 75 歲以上，有 163 件個案會聽，佔會聽個案數之 24.7%；其次為 55~64 歲的 106 件個案會聽，比例為 16.0%。而會聽個案數最少的則是 18~24 歲，僅有 7 件，比例 1.1%，此現象與本計畫在二崙鄉針對受訪者年齡層調查之結果相同。在稍會聽中，最多個案數之年齡層是介於 0~12 歲以下的 29 件，比例為 20.4%；最少的是 18~24 歲，個案數為 4。另外在不會聽方面，不會聽詔安客語的個案數最多的為 0~12 歲以下與 75 歲以上，各有 44 人。村內幼童對於詔安客語的接觸時間、機會降低，導致幼童大多不會聽詔安客語，而

75 歲以上之村民初步推測應是外地嫁來之婦女，或是外地遷入之人口。(表 3- 29)

表 3- 29 各種年齡層之詔安客語聽能力－二崙鄉來惠村

聽能力＼年齡層		0~12 歲以下	13~17 歲	18~24 歲	25~34 歲	35~44 歲	45~54 歲	55~64 歲	65~74 歲	75 歲以上	未填列
會聽	數量(人)	17	19	7	22	55	60	106	67	163	145
	比例(%)	18.5	24.7	33.3	30.1	47.4	54.1	69.7	69.8	72.8	32.4
稍會聽	數量(人)	29	18	4	7	22	11	13	7	17	14
	比例(%)	31.5	23.4	19.0	9.6	19.0	9.9	8.6	7.3	7.6	3.1
不會聽	數量(人)	44	39	10	43	39	40	33	21	44	101
	比例(%)	47.8	50.6	47.6	58.9	33.6	36.0	21.7	21.9	19.6	22.5
未填列	數量(人)	2	1	—	1	—	—	—	1	—	188
	比例(%)	2.2	1.3	—	1.4	—	—	—	1.0	—	42.0
總計	數量(人)	92	77	21	73	116	111	152	96	224	448
	比例(%)	100.0	100.0	100.0	100.0	100.0	100.0	100.0	100.0	100.0	100.0

資料來源：本計畫彙整

針對血緣認定為詔安客之客語聽能力方面。來惠村在本次調查中，以血緣認定為詔安客有 1,035 件個案，其中會聽詔安客語的有 607 件，比例為 58.6%；稍會聽詔安客語的有 124 件，比例為 12.0%；不會聽的有 299 件，比例為 28.9%。因此擁有詔安客語聽能力（會聽與稍會聽）的詔安客共有 731 件，比例為 70.6%。因此本次調查的 1,035 件詔安客個案中，有 7 成以上的詔安客會聽或稍會聽詔安客語。(表 3- 30)

表 3- 30 血緣認定詔安客之各種詔安客語聽能力統計表－二崙鄉來惠村

詔安客認定＼聽能力		會聽	稍會聽	不會聽	未填列	總計
是	數量（人）	607	124	299	5	1,035
	比例（%）	58.6	12.0	28.9	0.5	—
否	數量（人）	54	18	115	188	375
	比例（%）	14.4	4.8	30.7	50.1	—

資料來源：本計畫彙整

2.復興村

復興村完成的 718 件個案中，擁有詔安客語聽能力者有 555 人，比例為 77.3%。其中會聽詔安客語的有 499 人，佔全村總調查個案的 69.5%，村內有接近 4 成的居民會聽詔安客語；稍會聽的人數有 56 人，佔全村總調查個案的 7.8%。總結以上數據可推估村內有 4 成以上的民眾擁有基本的詔安客語聽能力。

本計畫透過電話調查所取得的詔安客語聽能力之個案數有 668 件，比例為 93.0%。在此 668 件個案中，有 475 人會聽詔安客語，比例為 71.1%；47 人稍會聽，比例為 7.0%；142 人不會聽，4 人未填列。透過實地訪問方式者則有 11 件，比例為 1.5%，在 11 件個案中，有 8 人會聽詔安客語，比例為 72.7%；1 人稍會聽，2 人不會聽。另有 39 件是利用學校問卷施測方式調查而得，比例僅有 5.4%，僅有 16 人會聽，8 人稍會聽，12 人不會聽，3 人未填列。在此三種訪查方式中，主要是利用電話調查方式進行調查，其次為實地訪問，因此電話調查所調查出擁有詔安客語聽能力的個案數高於其他訪查方式所得。(表 3- 31)

表 3- 31 各種訪查方式之各種詔安客語聽能力統計表－二崙鄉復興村

訪查方式＼聽能力		會聽	稍會聽	不會聽	未填列	總計
電話調查	數量（人）	475	47	142	4	668
	比例（%）	71.1	7.0	21.3	0.6	93.0
實地訪問	數量（人）	8	1	2	—	11
	比例（%）	72.7	9.1	18.2	—	1.5
學校問卷	數量（人）	16	8	12	3	39
	比例（%）	41.0	20.5	30.8	7.7	5.4
總計	數量（人）	499	56	156	7	718
	比例（%）	69.5	7.8	21.7	1.0	100.0

資料來源：本計畫彙整

本計畫調查出復興村內主要姓氏為鍾姓與李姓。在受訪的個案中，有 174 件個案為鍾姓，其次為李姓有 168 件。而在詔安客語聽能力方面，其中李姓有 138 件個案會聽詔安客語，其次為鍾姓則有 128 件；而稍會聽中則有李姓 19 件，其次為廖姓 14 件。因此村中李姓與鍾姓為各姓氏詔安客語聽能力較好的姓氏。(表 3- 32)

表 3- 32 各村落受訪者之姓氏一覽表－二崙鄉復興村

聽能力＼姓氏		廖	李	鍾	楊	林	陳	劉	張	邱	其他	未填列	總計
會聽	數量（人）	68	138	128	10	4	14	3	1	—	101	32	499
	比例（%）	63.0	77.5	72.7	100	57.1	73.7	42.9	100	—	74.3	42.1	69.5
稍會聽	數量（人）	14	19	9	—	2	1	1	—	—	4	6	56
	比例（%）	13.0	10.7	5.1	—	28.6	5.3	14.3	—	—	2.9	7.9	7.8
不會聽	數量（人）	26	21	35	—	1	4	3	—	—	28	38	156
	比例（%）	24.1	11.8	19.9	—	14.3	21.1	42.9	—	—	20.6	50.0	21.7
未填列	數量（人）	—	—	4	—	—	—	—	—	—	3	—	7
	比例（%）	—	—	2.3	—	—	—	—	—	—	2.2	—	1.0
總計	數量（人）	108	178	176	—	7	19	7	1	—	136	76	718
	比例（%）	15.0	24.8	24.5	—	1.0	2.6	1.0	0.1	—	18.9	10.6	100.0

資料來源：本計畫彙整

若以年齡層來看，復興村詔安客語聽能力最好的年齡層是 75 歲以上，有 89 件個案會聽，佔會聽個案數之 17.8%；其次為 55~64 歲的 71 人會聽，比例為 14.2%。而會聽個案數最少的則是 0~12 歲以下，僅有 15 人，比例僅有 3.0%。在稍會聽中，最多個案數之年齡層是介於 0~12 歲以下的 14 人，比例為 25.0%；最少的是 55~64 歲與 75 歲以上，個案數各為 1。另外在不會聽方面，不會聽詔安客語的個案數最多的為 13~17 歲的 29 人，最少的個案數是年齡層 18~24 歲，僅有 4 人。(表 3- 33)

表 3- 33 各種年齡層之詔安客語聽能力－二崙鄉復興村

聽能力＼年齡層		0~12 歲以下	13~17 歲	18~24 歲	25~34 歲	35~44 歲	45~54 歲	55~64 歲	65~74 歲	75 歲以上	未填列
會聽	數量（人）	15	29	18	35	32	70	71	64	89	76
	比例（%）	27.8	43.3	75.0	61.4	60.4	75.3	81.6	84.2	89.0	71.0
稍會聽	數量（人）	14	9	2	5	6	6	1	3	1	9
	比例（%）	25.9	13.4	8.3	8.8	11.3	6.5	1.1	3.9	1.0	8.4
不會聽	數量（人）	25	29	4	14	15	17	15	9	10	18
	比例（%）	46.3	43.3	16.7	24.6	28.3	18.3	17.2	11.8	10.0	16.8
未填列	數量（人）	—	—	—	3	—	—	—	—	—	4
	比例（%）	—	—	—	5.3	—	—	—	—	—	3.7
總計	數量（人）	54	67	24	57	53	93	87	76	100	107
	比例（%）	100.0	100.0	100.0	100.0	100.0	100.0	100.0	100.0	100.0	100.0

資料來源：本計畫彙整

針對血緣認定為詔安客之客語聽能力方面。復興村在本次調查中，得知血緣認定為詔安客有 609 件個案，其中會聽詔安客語的有 468 人，比例為 76.8%；稍會聽詔安客語的有 40 人，比例為 6.6%；不會聽的有 96 人比例為 15.8%。因此擁有詔安客語聽能力的詔安客共有 508 人，比例為 83.4%。因此本次調查的 609 件詔安客個案中有 8 成以上的詔安客會聽或稍會聽詔安客語。(表 3- 34)

表 3- 34 血緣認定詔安客之各種詔安客語聽能力統計表－二崙鄉復興村

詔安客認定＼聽能力		會聽	稍會聽	不會聽	未填列	總計
是	數量（人）	468	40	96	5	609
	比例（%）	76.8	6.6	15.8	0.8	—
否	數量（人）	31	16	60	2	109
	比例（%）	28.4	14.7	55.0	1.8	—

資料來源：本計畫彙整

3. 三和村

三和村完成調查的 1,471 件個案中，擁有詔安客語聽能力者有 1,108 件，比例為 75.3%，其中會聽詔安客語的有 993 件，佔全村總調查個案的 67.5%，村內有 6 成以上的居民會聽詔安客語。稍會聽的個案數有 115 件，佔全村總個案數的 7.8%，總結以上數據可看出村內有接近 6 成的民眾擁有基本的詔安客語聽能力。

本計畫透過電話調查所取得的詔安客語聽能力之個案數有 1,048 件，比例為 71.2%。在此 1,048 件個案中，有 676 件會聽詔安客語，比例為 64.5%；86 人稍會聽，比例為 8.2%；286 人不會聽。透過實地訪問方式者則有 401 件個案，比例為 27.3%。在 401 件個案中，有 302 件會聽詔安客語，比例為 75.3%；25 人稍會聽，74 人不會聽。另有 22 件個案是利用學校問卷施測方式調查而得，比例僅有 1.5%，僅有 15 人會聽，4 人稍會聽，3 人不會聽。在此三種訪查方式中，主要是利用電話調查方式進行調查，其次為實地訪問，電話調查所調查出擁有詔安客語聽能力的個案數高於其他訪查方式所得。(表 3- 35)

表 3-35 各種訪查方式之各種詔安客語聽能力統計表－二崙鄉三和村

訪查方式＼聽能力		會聽	稍會聽	不會聽	未填列	總計
電話調查	數量（人）	676	86	286	—	1,048
	比例（%）	64.5	8.2	27.3	—	71.2
實地訪問	數量（人）	302	25	74	—	401
	比例（%）	75.3	6.2	18.5	—	27.3
學校問卷	數量（人）	15	4	3	—	22
	比例（%）	68.2	18.2	13.6	—	1.5
總計	數量（人）	993	115	363	—	1,471
	比例（%）	67.5	7.8	24.7	—	100.0

資料來源：本計畫彙整

本計畫調查出三和村內主要姓氏為廖姓。在受訪的個案中，有高達 929 件個案，其次為李姓有 207 件。而在詔安客語聽能力方面，會聽詔安客語的受訪者中，廖姓達 644 人，李姓 141 人；在稍會聽中，廖姓為 64 人，李姓 19 人。由以上數據可知三和村內以廖姓的詔安客語聽能力為最高。(表 3-36)

表 3-36 各村落受訪者之姓氏一覽表－二崙鄉三和村

聽能力＼姓氏		廖	李	鍾	楊	林	陳	劉	張	邱	其他	未填列	總計
會聽	數量 (人)	644	141	3	11	15	3	6	73	—	52	45	993
	比例 (%)	69.3	68.1	100	68.8	53.6	42.9	66.7	70.9	—	65.0	50.6	67.5
稍會聽	數量 (人)	64	19	—	—	2	—	1	13	—	8	8	11
	比例 (%)	6.9	9.2	—	—	7.1	—	11.1	12.6	—	10.0	9.0	7.8
不會聽	數量 (人)	221	47	—	5	11	4	2	17	—	20	36	363
	比例 (%)	23.8	22.7	—	31.3	39.3	57.1	22.2	16.5	—	25.0	40.4	24.7
總計	數量 (人)	929	207	3	16	28	7	9	103	—	80	89	1,471
	比例 (%)	63.2	14.1	0.2	1.1	1.9	0.5	0.6	7.0	—	5.4	6.1	100.0

資料來源：本計畫彙整

若以年齡層來看，三和村詔安客語聽能力最好的年齡層是 65~74 歲，有 266 件個案會聽，佔會聽個案數之 26.8%；其次為 75 歲以上的 245 人會聽，比例為 24.7%。而會聽個案數最少的則是 18~24 歲，僅有 5 件，比例僅有 0.5%。在稍會聽中，最多個案數之年齡層是 0~12 歲以下的 21 人，比例為 18.3%；最少的是 18~24 歲，個案數為 4。另外在不會聽方面，不會聽詔安客語的個案數最多的為 45~54 歲的 74 件。(表 3-37)

表 3- 37 各種年齡層之詔安客語聽能力－二崙鄉三和村

聽能力＼年齡層		0~12 歲以下	13~17 歲	18~24 歲	25~34 歲	35~44 歲	45~54 歲	55~64 歲	65~74 歲	75 歲以上	未填列
會聽	數量 (人)	21	20	5	43	50	86	175	266	245	82
	比例 (%)	29.2	28.6	35.7	44.3	49.5	51.5	77.1	89.9	88.1	55.0
稍會聽	數量 (人)	21	11	4	18	8	7	13	9	8	16
	比例 (%)	29.2	15.7	28.6	18.6	7.9	4.2	5.7	3.0	2.9	10.7
不會聽	數量 (人)	30	39	5	36	43	74	39	21	25	51
	比例 (%)	41.7	55.7	35.7	37.1	42.6	44.3	17.2	7.1	9.0	34.2
未填列	數量 (人)	—	—	—	—	—	—	—	—	—	—
	比例 (%)	—	—	—	—	—	—	—	—	—	—
總計	數量 (人)	72	70	14	97	101	167	227	296	278	149
	比例 (%)	100.0	100.0	100.0	100.0	100.0	100.0	100.0	100.0	100.0	100.0

資料來源：本計畫彙整

針對血緣認定為詔安客之客語聽能力方面。三和村在本次調查中，可以血緣認定為詔安客之個案有 1,288 件。其中會聽詔安客語的有 914 件，比例為 71.0%；稍會聽詔安客語的有 97 件，比例為 7.5%；不會聽的有 277 件，比例為 21.5%。因此擁有詔安客語聽能力的詔安客共有 1,011 件個案，比例為 78.5%。因此本次調查的 1,288 位詔安客中有接近 8 成的詔安客會聽或稍會聽詔安客語。(表 3- 38)

表 3- 38 血緣認定詔安客之各種詔安客語聽能力統計表－二崙鄉三和村

詔安客認定＼聽能力		會聽	稍會聽	不會聽	未填列	總計
是	數量（人）	914	97	277	—	1,288
	比例（%）	71.0	7.5	21.5	—	—
否	數量（人）	79	18	86	—	183
	比例（%）	43.2	9.8	47.0	—	—

資料來源：本計畫彙整

4. 湳仔村

湳仔村完成調查的 597 件個案中，擁有詔安客語聽能力者有 200 件，比例為 33.5%。其中會聽詔安客語的有 127 件，佔全村總調查個案的 21.3%，村內的居民幾乎不具有詔安客語聽能力；稍會聽的人數有 73 件，佔全村總調查個案的 12.2%。總結以上數據可看出村內有 8 成的民眾皆無擁有基本的詔安客語聽能力。

本計畫透過電話調查所取得的詔安客語聽能力之個案數為 309 件，在此 309 件個案中，有 69 件會聽詔安客語，比例為 22.3%；16 人稍會聽，比例為 5.2%；189 人不會聽，35 人未填列。透過實地訪問方式者則有 288 件，比例為 48.2%。在 288 件個案中，有 58 件會聽詔安客語，比例為 20.1%；57 件稍會聽，171 件不會聽，2 件未填列。在此兩種訪查方式中，主要是利用電話調查方式進行調查，其次為實地訪問，電話調查所調查出擁有詔安客語聽能力的個案數高於實地訪問方式所得。(表 3- 39)

表 3- 39 各種訪查方式之各種詔安客語聽能力統計表－二崙鄉湳仔村

訪查方式＼聽能力		會聽	稍會聽	不會聽	未填列	總計
電話調查	數量（人）	69	16	189	35	309
	比例（%）	22.3	5.2	61.2	11.3	51.8
實地訪問	數量（人）	58	57	171	2	288
	比例（%）	20.1	19.8	59.4	0.7	48.2
未填列	數量（人）	—	—	—	—	—
	比例（%）	—	—	—	—	—
總計	數量（人）	127	73	360	37	597
	比例（%）	21.3	12.2	60.3	6.2	100.0

資料來源：本計畫彙整

本計畫調查發現湳仔村內主要姓氏為廖姓。在受訪的個案中，有高達 345 件個案為廖姓。而在詔安客語聽能力方面，會聽詔安客語的受訪者中，高達 86 人為廖姓，其次為李姓有 11 人。稍會聽的個案中有廖姓 50 人，其次為劉姓 6 人。由以上數據可知，廖姓是湳仔村內詔安客語聽能力較好的姓氏。(表 3- 40)

表 3- 40 各村落受訪者之姓氏一覽表－二崙鄉湳仔村

聽能力＼姓氏		廖	李	鍾	楊	林	陳	劉	張	邱	其他	未填列	總計
會聽	數量(人)	86	11	1	—	2	1	3	—	—	13	10	127
	比例(%)	24.9	26.8	50.0	—	13.3	9.1	27.3	—	—	22.0	9.4	21.3
稍會聽	數量(人)	50	4	—	2	—	2	6	—	—	9	—	73
	比例(%)	14.5	9.8	—	28.6	—	18.2	54.5	—	—	15.3	—	12.2
不會聽	數量(人)	208	26	1	5	13	8	2	—	—	37	60	360
	比例(%)	60.3	63.4	50.0	71.4	86.7	72.7	18.2	—	—	62.7	56.6	60.3
未填列	數量(人)	1	—	—	—	—	—	—	—	—	—	36	37
	比例(%)	0.3	—	—	—	—	—	—	—	—	—	34.0	6.2
總計	數量(人)	345	41	2	7	15	11	11	—	—	59	106	597
	比例(%)	57.8	6.9	0.3	1.2	2.5	1.8	1.8	—	—	9.9	17.8	100.0

資料來源：本計畫彙整

若以年齡層來看，湳仔村詔安客語聽能力最好的年齡層是 65~74 歲，有 31 人會聽，佔會聽個案數之 24.4%；其次為 55~64 歲的 20 人會聽，比例為 15.7%。而會聽個案數最少的則是 18~24 歲，僅有 1 人，比例僅有 0.8%。在稍會聽中的個案中，最多個案出現在 0~12 歲以下之年齡層，共計 33 件，比例為 45.2%；個案最少的是 18~24 歲及 25~34 歲，個案數皆為 0。另外，不會聽詔安客語的個案數最多的是 35~44 歲年齡層，計有 61 件，可見村內青年的詔安客語聽能力較差。(表 3- 41)

表 3- 41 各種年齡層之詔安客語聽能力－二崙鄉湳仔村

聽能力＼年齡層		0~12 歲以下	13~17 歲	18~24 歲	25~34 歲	35~44 歲	45~54 歲	55~64 歲	65~74 歲	75 歲以上	未填列
會聽	數量（人）	2	2	1	4	6	14	20	31	18	29
	比例（%）	2.9	7.7	20.0	11.8	8.2	19.7	27.8	41.3	43.9	22.0
稍會聽	數量（人）	33	5	—	—	6	5	6	8	4	6
	比例（%）	48.5	19.2	—	—	8.2	7.0	8.3	10.7	9.8	4.5
不會聽	數量（人）	33	19	4	30	61	52	45	35	19	62
	比例（%）	48.5	73.1	80.0	88.2	83.6	73.2	62.5	46.7	46.3	47.0
未填列	數量（人）	—	—	—	—	—	—	1	1	—	35
	比例（%）	—	—	—	—	—	—	1.4	1.3	—	26.5
總計	數量（人）	68	26	5	34	73	71	72	75	41	132
	比例（%）	100.0	100.0	100.0	100.0	100.0	100.0	100.0	100.0	100.0	100.0

資料來源：本計畫彙整

針對血緣認定為詔安客之客語聽能力方面。湳仔村在本次調查中，得知可以血緣認定為詔安客之個案有 1,925 件，其中會聽詔安客語的有 1,419 件，比例為 73.7%；稍會聽詔安客語的有 165 件，比例為 8.6%；不會聽的有 319 件，比例為 16.6%。因此擁有詔安客語聽能力的詔安客共有 1,584 件，比例為 82.3%。因此本次調查的 1,925 個詔安客中有 8 成以上的詔安客會聽或稍會聽詔安客語。(表 3- 42)

表 3- 42 血緣認定詔安客之各種詔安客語聽能力統計表－二崙鄉湳仔村

詔安客認定＼聽能力		會聽	稍會聽	不會聽	未填列	總計
是	數量（人）	114	55	221	1	391
	比例（%）	29.2	14.1	56.5	0.3	—
否	數量（人）	13	18	139	36	206
	比例（%）	6.3	8.7	67.5	17.5	—

資料來源：本計畫彙整

5. 崙西村

崙西村完成調查的 1,104 件個案中，擁有詔安客語聽能力者有 376 件，比例為 34.1%。其中會聽詔安客語的有 257 人，佔全村總調查個案的 25.8%，村內僅有 2 成的居民會聽詔安客語；稍會聽的人數有 119 人，佔全村總調查個案的 23.3%。總結以上數據可看出村內僅有 4 成的民眾擁有基本的詔安客語聽能力。以上數據主要藉由電話調查之訪查方式而得，其次為實地訪問。(表 3- 43)

表 3-43 各種訪查方式之各種詔安客語聽能力統計表－二崙鄉崙西村

訪查方式＼聽能力		會聽	稍會聽	不會聽	未填列	總計
電話調查	數量（人）	123	91	277	21	512
	比例（%）	24.0	17.8	54.1	4.1	46.4
實地訪問	數量（人）	134	28	166	264	592
	比例（%）	22.6	4.7	28.0	44.6	53.6
總計	數量（人）	257	119	443	285	1,104
	比例（%）	25.8	23.3	10.8	40.1	100.0

資料來源：本計畫彙整

本計畫調查出崙西村內主要姓氏為廖姓，在受訪的個案中，有高達 603 件個案。而在詔安客語聽能力方面，會聽詔安客語的受訪者中，高達 210 人為廖姓，其次為張姓有 11 人。稍會聽的個案中有廖姓 65 人，其次為張姓 10 人。由以上數據可知，廖姓是崙西村內詔安客語聽能力較好的姓氏，其次為張姓。(表 3-44)

表 3-44 各村落受訪者之姓氏一覽表－二崙鄉崙西村

聽能力＼姓氏		廖	李	鍾	楊	林	陳	劉	張	邱	其他	未填列	總計
會聽	數量(人)	210	10	—	2	1	—	1	11	2	19	1	257
	比例(%)	34.8	24.4	—	16.7	12.5	—	11.1	27.5	28.6	17.0	0.4	23.3
稍會聽	數量(人)	65	7	—	2	2	—	2	10	5	26	—	119
	比例(%)	10.8	17.1	—	16.7	25.0	—	22.2	25.0	71.4	23.2	—	10.8
不會聽	數量(人)	308	21	4	8	5	6	5	15	—	63	8	443
	比例(%)	51.1	51.2	80.0	66.7	62.5	100	55.6	37.5	—	56.3	3.1	40.1
未填列	數量(人)	20	3	1	—	—	—	1	4	—	4	252	285
	比例(%)	3.3	7.3	20.0	—	—	—	11.1	10.0	—	3.6	96.6	25.8
總計	數量(人)	603	41	5	12	8	6	9	40	7	112	261	1,104
	比例(%)	54.6	3.7	0.5	1.1	0.7	0.5	0.8	3.6	0.6	10.1	23.6	100.0

資料來源：本計畫彙整

若以年齡層來看，崙西村詔安客語聽能力最好的年齡層是 75 歲以上，有 104 人會聽，佔會聽個案數之 40.5%；而 0~12 歲以下、13~17 歲與 18~24 歲年齡層中皆沒有個案會聽詔安客語。在稍會聽的個案中，最多個案數之年齡層是 0~12 歲以下的 41 人，比例為 34.5%；最少的是 18~24 歲，個案數為 0。另外，不會聽詔安客語的個案數最多的是 75 歲以上的 76 人。(表 3-45)

表 3- 45 各種年齡層之詔安客語聽能力－二崙鄉崙西村

聽能力＼年齡層		0~12 歲以下	13~17 歲	18~24 歲	25~34 歲	35~44 歲	45~54 歲	55~64 歲	65~74 歲	75 歲以上	未填列
會聽	數量(人)	—	—	—	3	9	20	33	36	104	52
	比例(%)	—	—	—	11.1	16.7	33.9	29.7	46.8	54.5	11.4
稍會聽	數量(人)	41	14	—	7	10	7	12	10	7	11
	比例(%)	48.2	37.8	—	25.9	18.5	11.9	10.8	13.0	3.7	2.4
不會聽	數量(人)	32	17	5	15	35	31	64	31	76	137
	比例(%)	37.6	45.9	100.0	55.6	64.8	52.5	57.7	40.3	39.8	29.9
未填列	數量(人)	12	6	—	2	—	1	2	—	4	258
	比例(%)	14.1	16.2	—	7.4	—	1.7	1.8	—	2.1	56.3
總計	數量(人)	85	37	5	27	54	59	111	77	191	458
	比例(%)	100.0	100.0	100.0	100.0	100.0	100.0	100.0	100.0	100.0	100.0

資料來源：本計畫彙整

針對血緣認定為詔安客之客語聽能力方面。在本次調查中，得知崙西村血緣認定為詔安客有 628 件個案，其中會聽詔安客語的有 241 件，比例為 38.4%；稍會聽詔安客語的有 69 件，比例為 11.0%；不會聽的有 314 件，比例為 50.0%。因此有接近 5 成的詔安客並不擁有詔安客語聽能力。擁有詔安客語聽能力的僅有 310 人，比例為 49.4%，因此本次調查的 628 位詔安客中僅有近 5 成會聽或稍會聽詔安客語。(表 3- 46)

表 3- 46 血緣認定詔安客之各種詔安客語聽能力統計表－二崙鄉崙西村

詔安客認定＼聽能力		會聽	稍會聽	不會聽	未填列	總計
是	數量（人）	239	91	299	29	658
	比例（%）	36.3	13.8	45.4	4.4	—
否	數量（人）	18	28	144	256	446
	比例（%）	4.0	6.3	32.3	57.4	—

資料來源：本計畫彙整

6. 崙東村

崙東村完成調查的 1,331 件個案中，擁有詔安客語聽能力者有 475 件，比例為 35.7%。其中會聽詔安客語的有 410 人，佔全村總調查個案的 30.8%，村內有超過 3 成的居民會聽詔安客語；稍會聽的人數有 65 人，全村總調查個案的 4.9%。總結以上數據可看出村內有 3 成的民眾擁有基本的詔安客語聽能力。

本村透過電話調查所取得的詔安客語聽能力之個案數有 652 件，比例為 49.0%。在此 652 件個案中，皆無人填列詔安客語聽能力之數據。透過實地訪問方式者則有 679 件，比例為 51.0%。在 679 件個案中，有 410 人會聽詔安客語，比例為 60.4%；65 人稍會聽，196 人不會，8 人未填列。實地訪問所調查出擁有詔安客語聽能力的個案數高於其他訪查方式所得。(表 3- 47)

表 3-47 各種訪查方式之各種詔安客語聽能力統計表－二崙鄉崙東村

訪查方式＼聽能力		會聽	稍會聽	不會聽	未填列	總計
電話調查	數量（人）	—	—	—	652	652
	比例（%）	—	—	—	100.0	49.0
實地訪問	數量（人）	410	65	196	8	679
	比例（%）	60.4	9.6	28.9	1.2	51.0
總計	數量（人）	410	65	196	8	1,331
	比例（%）	30.8	4.9	14.7	49.6	100.0

資料來源：本計畫彙整

本計畫調查出崙東村內主要姓氏為廖姓。在受訪的個案中，有高達 388 件個案為廖姓。而在詔安客語聽能力方面，會聽詔安客語的受訪者中，高達 261 人為廖姓，其次為李姓有 50 人。稍會聽的個案中有廖姓 36 人，其次為李姓 7 人。由以上數據可知，廖姓是崙東村內詔安客語聽能力較好的姓氏，其次為李姓。(表 3-48)

表 3-48 各村落受訪者之姓氏一覽表－二崙鄉崙東村

聽能力＼姓氏		廖	李	鍾	楊	林	陳	劉	張	邱	其他	未填列	總計
會聽	數量(人)	261	50	11	3	5	6	1	11	2	51	9	410
	比例(%)	67.3	56.8	73.3	33.3	29.4	85.7	50.0	44.0	100	46.4	1.3	30.8
稍會聽	數量(人)	36	7	—	1	2	—	—	6	—	14	—	65
	比例(%)	9.3	8.0	—	11.1	11.8	—	—	20.0	—	12.7	—	4.9
不會聽	數量(人)	90	31	4	5	7	1	1	8	—	42	7	196
	比例(%)	23.2	35.2	26.7	55.6	41.2	14.3	50.0	32.0	—	38.2	3.6	14.7
未填列	數量(人)	1	—	—	—	3	—	—	1	—	3	652	660
	比例(%)	0.3	—	—	—	17.6	—	—	4.0	—	2.7	97.6	49.6
總計	數量(人)	388	88	15	9	17	7	2	25	2	110	668	1,331
	比例(%)	29.2	6.6	1.1	0.7	1.3	0.5	0.2	1.9	0.2	8.3	50.2	100.0

資料來源：本計畫彙整

若以年齡層來看，崙東村詔安客語聽能力最好的年齡層是 75 歲以上，有 14 件個案會聽，佔會聽個案數之 3.4%；其次為 65~74 歲的 10 人會聽，比例為 2.4%。而會聽個案數最少的則是 13~17 歲、18~24 歲、25~34 歲，皆無人填列。在稍會聽中，最多個案數之年齡層是 0~12 歲以下的 18 人，比例為 27.7%；最少的是 18~24 歲，個案數為 0。另外在不會聽詔安客語方面，個案數最多的為 0~12 歲以下的 21 人。(表 3-49)

表 3- 49 各種年齡層之詔安客語聽能力－二崙鄉崙東村

聽能力＼年齡層		0~12 歲以下	13~17 歲	18~24 歲	25~34 歲	35~44 歲	45~54 歲	55~64 歲	65~74 歲	75 歲以上	未填列
會聽	數量（人）	1	—	—	—	1	2	7	10	14	375
	比例（%）	2.4	—	—	—	3.4	22.2	50.0	58.8	87.5	32.3
稍會聽	數量（人）	18	13	—	1	13	33.3	2	2	—	13
	比例（%）	42.9	68.4	—	5.6	44.8	4	14.3	11.8	—	1.1
不會聽	數量（人）	21	5	4	16	14	44.4	5	5	2	120
	比例（%）	50.0	26.3	66.7	88.9	48.3	—	35.7	29.4	12.5	10.3
未填列	數量（人）	2	1	2	1	1	—	—	—	—	653
	比例（%）	4.8	5.3	33.3	5.6	3.4	—	—	—	—	56.2
總計	數量（人）	42	19	6	18	29	9	14	17	16	1,161
	比例（%）	100.0	100.0	100.0	100.0	100.0	100.0	100.0	100.0	100.0	100.0

資料來源：本計畫彙整

針對血緣認定為詔安客之客語聽能力方面。在本次調查中，崙東村可以血緣認定為詔安客之個案有 735 件，其中會聽詔安客語的有 396 件，比例為 66.4%；稍會聽詔安客語的有 579 件，比例為 9.6%；不會聽的有 138 件，比例為 23.2%。擁有詔安客語聽能力的詔安客共有 453 件，比例為 76.0%，因此本次調查的 596 件詔安客中，有 7 成以上的詔安客會聽或稍會聽詔安客語。(表 3- 50)

表 3- 50 血緣認定詔安客之各種詔安客語聽能力統計表－二崙鄉崙東村

詔安客認定＼聽能力		會聽	稍會聽	不會聽	未填列	總計
是	數量（人）	396	57	138	5	596
	比例（%）	66.4	9.6	23.2	0.8	—
否	數量（人）	14	8	58	655	735
	比例（%）	1.9	1.1	10.0	89.1	—

資料來源：本計畫彙整

7. 田尾村

田尾村調查獲得的 1,328 件個案中，擁有詔安客語聽能力者僅有 129 件，比例為 9.7%。其中會聽詔安客語的有 50 件，佔全村總調查個案的 3.8%，村內有 9 成以上的居民不會聽詔安客語。稍會聽的人數有 79 人，佔全村總調查個案的 5.9%，總結以上數據可看出村內不到 1 成的民眾擁有基本的詔安客語聽能力。

本村透過電話調查所取得的詔安客語聽能力之個案數有 1,055 件，比例為 79.4%。在此 1,055 件個案中，僅有 29 人會聽詔安客語，2 人稍會聽，413 人不會聽，592 人未填列。透過實地訪問方式者則有 273 件，比例為 20.6%。在 273 件案中，有 21 件會聽詔安客語，58 件稍會聽，194 件不會聽。在此兩種訪查方式中，主要是利用電話調查方式進行調查，其次為實地訪問施測方式。(表 3- 51)

表 3- 51 各種訪查方式之各種詔安客語聽能力統計表－二崙鄉田尾村

訪查方式＼聽能力		會聽	稍會聽	不會聽	未填列	總計
電話調查	數量（人）	29	2	413	592	1,055
	比例（%）	2.7	2.0	39.1	56.1	79.4
實地訪問	數量（人）	21	58	194	—	273
	比例（%）	7.7	21.2	71.1	20.6	—
未填列	數量（人）	—	19	—	—	19
	比例（%）	—	24.1	—	—	1.4
總計	數量（人）	50	79	607	592	1,328
	比例（%）	3.8	5.9	45.7	44.6	100.0

資料來源：本計畫彙整

本計畫調查出田尾村內主要姓氏為廖姓。在受訪的個案中，廖姓件個案有 584 件。而在詔安客語聽能力方面，會聽詔安客語的受訪者中，廖姓 34 人，李姓 9 人，張姓 4 人，其他姓氏 2 人。稍會聽者為廖姓 61 人，李姓 5 人，林姓 2 人，陳姓 3 人，張姓 6 人，其他姓氏 1 人。因此村內詔安客語聽能力較好的姓氏為廖姓，全村的詔安客語聽能力也較楊賢、永定等村好。(表 3- 52)

表 3- 52 各村落受訪者之姓氏一覽表－二崙鄉田尾村

聽能力＼姓氏		廖	李	鍾	楊	林	陳	劉	張	邱	其他	未填列	總計
會聽	數量(人)	34	9	1	—	—	—	—	4	—	2	—	50
	比例(%)	5.8	25.7	14.3	—	—	—	—	14.8	—	4.7	—	3.8
稍會聽	數量(人)	61	5	—	—	2	3	—	6	—	1	1	79
	比例(%)	10.4	14.3	—	—	28.6	37.5	—	22.2	—	2.3	0.2	5.9
不會聽	數量(人)	488	20	6	5	5	5	1	17	1	40	19	607
	比例(%)	83.6	57.1	85.7	100	71.4	62.5	100	63.0	100	93.0	3.1	45.7
未填列	數量(人)	1	1	—	—	—	—	—	—	—	—	590	592
	比例(%)	0.2	2.9	—	—	—	—	—	—	—	—	96.7	44.6
總計	數量(人)	584	35	7	5	7	8	1	27	1	43	610	1,328
	比例(%)	44.0	2.6	0.5	0.4	0.5	0.6	0.1	2.0	0.1	3.2	45.9	100.0

資料來源：本計畫彙整

若以年齡層來看，田尾村詔安客語聽能力最好的年齡層是 75 歲以上，有 15 件個案表示會聽，佔會聽個案數之 30.0%；其次為 65~74 歲的 10 件會聽，比例為 20.0%。而會聽個案數最少的則是 18~24 歲，並無個案表示會聽詔安客語。在稍會聽中，最多個案數之年齡層是 0~12 歲以下的 13 件，比例為 40.3%；最少的是 18~24 歲，個案數為 0。另外在不會聽方面，不會聽詔安客語的個案數最多的為 35~44 歲的 90 件，可見村內青年的詔安客語聽能力較低。(表 3- 53)

表 3- 53 各種年齡層之詔安客語聽能力－二崙鄉田尾村

聽能力＼年齡層		0~12 歲以下	13~17 歲	18~24 歲	25~34 歲	35~44 歲	45~54 歲	55~64 歲	65~74 歲	75 歲以上	未填列
會聽	數量（人）	1	3	—	2	3	5	7	10	15	4
	比例（%）	1.3	5.2	—	4.2	2.9	8.1	7.8	14.3	22.4	0.5
稍會聽	數量（人）	31	17	—	2.	8	2	4	6	6	3
	比例（%）	40.3	29.3	—	4.2	7.8	3.2	4.4	8.6	9.0	0.4
不會聽	數量（人）	45	38	14	44	90	55	79	54	45	143
	比例（%）	58.4	65.5	100.0	91.7	88.2	88.7	87.8	77.1	67.1	19.3
未填列	數量（人）	—	—	—	—	1	—	—	—	1	590
	比例（%）	—	—	—	—	1.0	—	—	—	1.5	79.7
總計	數量（人）	77	58	14	48	102	62	90	70	67	740
	比例（%）	100.0	100.0	100.0	100.0	100.0	100.0	100.0	100.0	100.0	100.0

資料來源：本計畫彙整

針對血緣認定為詔安客之客語聽能力方面。在本次調查中，得知田尾村以血緣認定為詔安客有 624 件個案，其中會聽詔安客語的有 49 件，比例為 7.9%；稍會聽詔安客語的有 66 件，比例為 10.6%；不會聽的有 507 件，比例為 81.3%。擁有詔安客語聽能力的詔安客共有 115 件，比例為 18.4%，因此本次調查的 624 位詔安客中僅有 2 成的詔安客會聽或稍會聽詔安客語。(表 3- 54)

表 3- 54 血緣認定詔安客之各種詔安客語聽能力統計表－二崙鄉田尾村

詔安客認定＼聽能力		會聽	稍會聽	不會聽	未填列	總計
是	數量（人）	49	66	507	2	624
	比例（%）	7.9	10.6	81.3	0.3	47.0-
否	數量（人）	1	13	100	590	704
	比例（%）	0.1	1.8	14.2	83.8	—

資料來源：本計畫彙整

8. 楊賢村

楊賢村透過電話調查完成的 1,105 件個案中，擁有詔安客語聽能力者僅有 3 件，比例為 0.3%。本調查之個案中並無詔安客且會聽詔安客語，僅有 3 人稍會聽。村內的詔安客語能力低，主要語言以福佬話為主。(表 3- 55)

表 3- 55 各種訪查方式之各種詔安客語聽能力統計表－二崙鄉楊賢村

訪查方式＼聽能力		會聽	稍會聽	不會聽	未填列	總計
電話調查	數量（人）	—	3	140	962	1,105
	比例（%）	—	0.3	12.7	87.1	100.0
總計	數量（人）	—	3	140	962	1,105
	比例（%）	—	0.3	12.7	87.1	100.0

資料來源：本計畫彙整

本計畫調查瞭解楊賢村內主要姓氏為廖姓。在受訪的個案中，有高達 121 件個案為廖姓。而在詔安客語聽能力方面，受訪者之詔安客與聽能力中，皆無個案會聽詔安客語，僅有 3 人稍會聽，是為廖姓 2 人，楊姓 1 人（表 3- 56）。本村之詔安客語聽能

力與永定村相近，皆屬詔安客語聽能力較低之村落。

表 3- 56 各村落受訪者之姓氏一覽表－二崙鄉楊賢村

聽能力＼姓氏		廖	李	鍾	楊	林	陳	劉	張	邱	其他	未填列	總計
會聽	數量(人)	—	—	—	—	—	—	—	—	—	—	—	0
	比例(%)	—	—	—	—	—	—	—	—	—	—	—	0
稍會聽	數量(人)	2	—	—	1	—	—	—	—	—	—	—	3
	比例(%)	1.7	—	—	50.0	—	—	—	—	—	—	—	0.3
不會聽	數量(人)	119	3	2	1	3	—	—	—	—	7	5	140
	比例(%)	98.3	100	100	50.0	100.0	—	—	—	—	5.0	0.5	12.7
未填列	數量(人)	—	—	—	—	—	—	—	—	—	—	962	962
	比例(%)	—	—	—	—	—	—	—	—	—	—	99.5	87.1
總計	數量(人)	121	3	2	2	3	—	—	—	—	7	967	1,105
	比例(%)	11.0	0.3	0.2	0.2	0.3	—	—	—	—	0.6	87.5	100.0

資料來源：本計畫彙整

若以年齡層來看，楊賢村詔安客語聽能力相當低，各年齡層皆不會聽詔安客語，僅有 55~64 歲、65~74 歲、75 歲以上各有 1 件個案表示稍會聽，其餘各年齡層皆不會聽詔安客語。(表 3- 57)

表 3- 57 各種年齡層之詔安客語聽能力－二崙鄉楊賢村

聽能力＼年齡層		0~12 歲以下	13~17 歲	18~24 歲	25~34 歲	35~44 歲	45~54 歲	55~64 歲	65~74 歲	75 歲以上	未填列
會聽	數量(人)	—	—	—	—	—	—	—	—	—	—
	比例(%)	—	—	—	—	—	—	—	—	—	—
稍會聽	數量(人)	—	—	—	—	—	—	1	1	1	—
	比例(%)	—	—	—	—	—	—	6.3	5.6	12.5	—
不會聽	數量(人)	11	13	11	15	30	16	14	17	7	6
	比例(%)	100.0	100.0	100.0	100.0	100.0	100.0	87.5	94.4	87.5	0.6
未填列	數量(人)	—	—	—	—	—	—	1	—	—	961
	比例(%)	—	—	—	—	—	—	6.3	—	—	99.4
總計	數量(人)	11	13	11	15	30	16	16	18	8	967
	比例(%)	100.0	100.0	100.0	100.0	100.0	100.0	100.0	100.0	100.0	100.0

資料來源：本計畫彙整

針對血緣認定為詔安客之客語聽能力方面。在本次調查中，得知楊賢村之血緣認定為詔安客有 113 件個案，其中稍會聽詔安客語的有 2 件，比例為 1.8%；不會聽的有 111 件，比例為 98.2%。本次調查的 113 件詔安客個案中僅不及 1 成的詔安客會聽或稍會聽詔安客語。(表 3- 58)

表 3- 58 血緣認定詔安客之各種詔安客語聽能力統計表－二崙鄉楊賢村

詔安客認定＼聽能力		會聽	稍會聽	不會聽	未填列	總計
是	數量（人）	—	2	111	—	113
	比例（%）	—	1.8	98.2	—	—
否	數量（人）	—	1	29	962	992
	比例（%）	—	0.1	2.9	97.0	—

資料來源：本計畫彙整

9. 永定村

永定村透過電話調查完成的 1,107 件個案中，擁有詔安客語聽能力者有 737 件，比例為 49.0%。其中會聽詔安客語的有有 1 人，佔全村總調查個案的 0.1%，村內不到 1 成的居民會聽詔安客語；稍會聽的人數僅有 1 人，佔全村總調查個案的 0.1%。總結以上數據可看出村內有不到 1 成的民眾擁有基本的詔安客語聽能力，是二崙鄉詔安客家聚落中，詔安客語能力較低的村落。(表 3- 59)

表 3- 59 各種訪查方式之各種詔安客語聽能力統計表－二崙鄉永定村

訪查方式＼聽能力		會聽	稍會聽	不會聽	未填列	總計
電話調查	數量（人）	1	1	130	975	1,107
	比例（%）	0.1	0.1	11.7	88.1	100.0
總計	數量（人）	1	1	130	975	1,107
	比例（%）	0.1	0.1	11.7	88.1	100.0

資料來源：本計畫彙整

本計畫調查出永定村內主要姓氏為李姓，在受訪的個案中，有 64 件個案為李姓，其次為廖姓 42 件。而在詔安客語聽能力方面，會聽詔安客語的受訪者中，僅有廖姓 1 人聽懂詔安客語，是本次調查中二崙鄉內詔安客家重點聚落中，詔安客聽能力最低的村落。(表 3- 60)

表 3- 60 各村落受訪者之姓氏一覽表－二崙鄉永定村

聽能力＼姓氏		廖	李	鍾	楊	林	陳	劉	張	邱	其他	未填列	總計
會聽	數量(人)	1	—	—	—	—	—	—	—	—	—	—	1
	比例(%)	2.4	—	—	—	—	—	—	—	—	—	—	0.1
稍會聽	數量(人)	1	—	—	—	—	—	—	—	—	—	—	1
	比例(%)	2.4	—	—	—	—	—	—	—	—	—	—	0.1
不會聽	數量(人)	40	64	4	1	3	3	2	—	—	13	—	130
	比例(%)	95.2	100	100	100	100	100	100	—	—	100	—	11.7
未填列	數量(人)	—	—	—	—	—	—	—	—	—	—	975	975
	比例(%)	—	—	—	—	—	—	—	—	—	—	100	88.1
總計	數量(人)	42	64	4	1	3	3	2	—	—	13	975	1,107
	比例(%)	3.8	5.8	0.4	0.1	0.3	0.3	0.2	—	—	1.2	88.1	100.0

資料來源：本計畫彙整

若以年齡層來看，永定村與楊賢村皆是詔安客語聽能力較低的村落，各年齡層皆不會聽詔安客語，僅有 55~64 歲有 1 件個案表示會聽，75 歲以上有 1 件個案稍會聽，

其餘各年齡層皆不會聽詔安客語。(表 3- 61)

表 3- 61 各種年齡層之詔安客語聽能力－二崙鄉永定村

聽能力＼年齡層		0~12 歲以下	13~17 歲	18~24 歲	25~34 歲	35~44 歲	45~54 歲	55~64 歲	65~74 歲	75 歲以上	未填列
會聽	數量(人)	—	—	—	—	—	—	1	—	—	—
	比例(%)	—	—	—	—	—	—	14.3	—	—	—
稍會聽	數量(人)	—	—	—	—	—	—	—	—	1	—
	比例(%)	—	—	—	—	—	—	—	—	50.1	—
不會聽	數量(人)	10	5	1	5	4	3	6	6	1	89
	比例(%)	100.0	100.0	100.0	100.0	100.0	100.0	85.7	100.0	50.1	8.4
未填列	數量(人)	—	—	—	—	—	—	—	—	—	975
	比例(%)	—	—	—	—	—	—	—	—	—	91.6
總計	數量(人)	10	5	1	5	4	3	7	6	2	1,064
	比例(%)	100.0	100.0	100.0	100.0	100.0	100.0	100.0	100.0	100.0	100.0

資料來源：本計畫彙整

針對血緣認定為詔安客之客語聽能力方面。。在本次調查中，得知永定村以血緣認定為詔安客有 99 件個案，其中會聽詔安客語的有 1 件，比例為 1.0%；稍會聽詔安客語的有 1 件，比例為 1.0%；不會聽的有 97 件，比例為 98.0%。擁有詔安客語聽能力的詔安客僅有 2 人，比例為 2.0%，因此本次調查的 99 位詔安客中，僅不到 1 成的詔安客會聽或稍會聽詔安客語。(表 3- 62)

表 3- 62 血緣認定詔安客之各種詔安客語聽能力統計表－二崙鄉永定村

詔安客認定＼聽能力		會聽	稍會聽	不會聽	未填列	總計
是	數量（人）	1	1	97	—	99
	比例（%）	1.0	1.0	98.0	—	—
否	數量（人）	—	—	33	975	1,008
	比例（%）	—	—	3.3	96.7	—

資料來源：本計畫彙整

10. 定安村

定安村透過電話調查完成的 955 件個案中，擁有詔安客語聽能力者有 5 件，比例相當低，不到 1 成。其中會聽詔安客語的僅有 3 件，佔總調查個案的 0.3%；稍會聽的人數有 2 件，佔全村總調查個案的 0.2%。總結以上數據可看出村內有 9 成的民眾並不擁有基本的詔安客語聽能力，與楊賢、永定等村相同，是二崙鄉詔安客家聚落中，詔安客語能力較低的村落。(表 3- 63)

表 3- 63 各種訪查方式之各種詔安客語聽能力統計表－二崙鄉定安村

訪查方式＼聽能力		會聽	稍會聽	不會聽	未填列	總計
電話調查	數量（人）	3	2	199	751	955
	比例（%）	0.3	0.2	20.8	78.6	100.0
總計	數量（人）	3	2	199	751	955
	比例（%）	0.3	0.2	20.8	78.6	100.0

資料來源：本計畫彙整

本計畫調查出定安村內主要姓氏為廖姓，在受訪的個案中，有 147 件個案為廖姓；其次為李姓，僅有 7 件。而在詔安客語聽能力方面，會聽詔安客語的受訪者中，僅有廖姓、李姓各 1 件，以及未填列 1 件；稍會聽中也僅有廖姓 1 件，鍾姓 1 件。可見詔安客語聽能力相當低，受訪個案中幾乎聽不懂詔安客語。(表 3- 64)

表 3- 64 各村落受訪者之姓氏一覽表－二崙鄉定安村

聽能力＼姓氏		廖	李	鍾	楊	林	陳	劉	張	邱	其他	未填列	總計
會聽	數量(人)	1	1	—	—	—	—	—	—	—	—	1	3
	比例(%)	0.7	14.3	—	—	—	—	—	—	—	—	0.1	0.3
稍會聽	數量(人)	1	—	1	—	—	—	—	—	—	—	—	2
	比例(%)	0.7	—	33.3	—	—	—	—	—	—	—	—	0.2
不會聽	數量(人)	145	6	2	2	1	1	—	2	—	6	33	199
	比例(%)	98.6	85.7	66.7	100	100	100	—	100	—	100	4.2	20.8
未填列	數量(人)	—	—	—	—	—	—	—	—	—	—	751	751
	比例(%)	—	—	—	—	—	—	—	—	—	—	95.7	78.6
總計	數量(人)	147	7	3	2	1	1	—	2	—	6	785	955
	比例(%)	15.4	0.7	0.3	0.2	0.1	0.1	—	0.2	—	0.6	82.2	100.0

資料來源：本計畫彙整

若以年齡層來看，在定安村的 955 件調查個案中，會聽詔安客語的僅有 3 件，分別是 55~64 歲 1 件，75 歲以上 2 件；稍會聽的有 2 件，分別是 45~54 歲 1 件與 55~64 歲 1 件。從以上數據可知，定安村的詔安客語聽能力較崙東、崙西等村為差，本村之詔安客語已嚴重流失。(表 3- 65)

表 3- 65 各種年齡層之詔安客語聽能力－二崙鄉定安村

聽能力＼年齡層		0~12 歲以下	13~17 歲	18~24 歲	25~34 歲	35~44 歲	45~54 歲	55~64 歲	65~74 歲	75 歲以上	未填列
會聽	數量(人)	—	—	—	—	—	—	1	—	2	—
	比例(%)	—	—	—	—	—	—	3.6	—	5.7	—
稍會聽	數量(人)	—	—	—	—	—	1	1	—	—	—
	比例(%)	—	—	—	—	—	3.1	3.6	—	—	—
不會聽	數量(人)	6	13	9	12	21	31	26	31	33	17
	比例(%)	100.0	100.0	100.0	100.0	100.0	96.9	92.9	100.0	94.3	2.2
未填列	數量(人)	—	—	—	—	—	—	—	—	—	751
	比例(%)	—	—	—	—	—	—	—	—	—	97.8
總計	數量(人)	6	13	9	12	21	32	28	31	35	768
	比例(%)	100.0	100.0	100.0	100.0	100.0	100.0	100.0	100.0	100.0	100.0

資料來源：本計畫彙整

針對血緣認定為詔安客之客語聽能力方面。在本次調查中，得知定安村之血緣認定為詔安客有 150 件個案，其中會聽詔安客語的有 3 件，比例為 2.0%；稍會聽詔安客語的有 2 件，比例為 1.3%；不會聽的有 145 件，比例為 96.7%。因此擁有詔安客語聽能力的詔安客僅有 5 件，比例為 3.3%，因此本次調查的 150 位詔安客中不到 1 成的詔安客會聽或稍會聽詔安客語。(表 3- 66)

表 3- 66 血緣認定詔安客之各種詔安客語聽能力統計表－二崙鄉定安村

詔安客認定＼詔安客語聽能力		會聽	稍會聽	不會聽	未填列	總計
是	數量（人）	3	2	145	—	150
	比例（%）	2.0	1.3	96.7	—	—
否	數量（人）	—	—	54	751	805
	比例（%）	—	—	6.7	93.3	—

資料來源：本計畫彙整

11. 油車村

油車村透過電話調查完成的 1,554 件個案中，擁有詔安客語聽能力者有 21 件，比例為 1.4%，其中會聽詔安客語的有 18 件，佔全村總調查個案的 1.2%，村內不到 1 成的居民會聽詔安客語；稍會聽的個案數僅有 3 件。總結以上數據可看出村內有 9 成的民眾並不擁有基本的詔安客語聽能力，與楊賢、永定、定安等村相同，是二崙鄉詔安客家聚落中，屬於詔安客語能力較低的村落。(表 3- 67)

表 3- 67 各種訪查方式之各種詔安客語聽能力統計表－二崙鄉油車村

訪查方式＼聽能力		會聽	稍會聽	不會聽	未填列	總計
電話調查	數量（人）	18	3	125	1,408	1,554
	比例（%）	1.2	0.2	8.0	90.6	100.0
總計	數量（人）	18	3	125	1,408	1,554
	比例（%）	1.2	0.2	8.0	90.6	100.0

資料來源：本計畫彙整

本計畫調查出油車村內主要姓氏為李姓。在受訪的個案中，有 73 件個案為李姓，

其次為廖姓有 46 件。而在詔安客語聽能力方面，會聽詔安客語的受訪者中，以廖姓的 10 件最多，其次為李姓 5 件。另有林姓、陳姓、其他姓氏等各 1 件表示會聽。(表 3- 68）稍會聽者僅有李姓 2 件，張姓 1 件。

表 3- 68 各村落受訪者之姓氏一覽表－二崙鄉油車村

聽能力＼姓氏		廖	李	鍾	楊	林	陳	劉	張	邱	其他	未填列	總計
會聽	數量(人)	10	5	—	—	1	1	—	—	—	1	—	18
	比例(%)	21.7	6.8	—	—	25.0	25.0	—	—	—	10.0	—	1.2
稍會聽	數量(人)	—	2	—	—	—	—	—	1	—	—	—	3
	比例(%)	—	2.7	—	—	—	—	—	50.0	—	—	—	0.2
不會聽	數量(人)	35	66	5	2	3	3	1	1	—	9	—	125
	比例(%)	76.1	90.4	100	100	75.0	75.0	100	50.0	—	90.0	—	8.0
未填列	數量(人)	1	—	—	—	—	—	—	—	—	—	1,407	1,408
	比例(%)	2.2	—	—	—	—	—	—	—	—	—	100	90.6
總計	數量(人)	46	73	5	2	4	4	1	2	—	10	1,407	1,554
	比例(%)	3.0	4.7	0.3	0.1	0.3	0.3	0.1	0.1	—	0.6	90.5	100.0

資料來源：本計畫彙整

若以年齡層來看，油車村詔安客語聽能力最好的年齡層是 65~74 歲，有 8 件個案表示會聽，佔會聽個案數之 44.4%。而 0~12 歲以下、13~17 歲、18~24 歲皆無個案聽懂詔安客語。在稍會聽中，僅有 65~74 歲的 1 件、75 歲以上的 9 件。另外在不會聽詔安客語方面，個案數最多的為 45~54 歲的 14 件，其次為 25~34 歲有 11 件。(表 3- 69）

表 3- 69 各種年齡層之詔安客語聽能力－二崙鄉油車村

聽能力＼年齡層		0~12 歲以下	13~17 歲	18~24 歲	25~34 歲	35~44 歲	45~54 歲	55~64 歲	65~74 歲	75 歲以上	未填列
會聽	數量(人)	—	—	—	1	2	1	2	8	2	—
	比例(%)	—	—	—	8.3	28.6	6.7	22.2	44.4	12.5	—
稍會聽	數量(人)	—	—	—	—	—	—	—	1	9	—
	比例(%)	—	—	—	—	—	—	—	5.6	56.3	—
不會聽	數量(人)	7	3	5	11	5	14	7	9	1	55
	比例(%)	100.0	100.0	100.0	91.7	71.4	93.3	77.8	50.0	6.3	3.8
未填列	數量(人)	—	—	—	—	—	—	—	—	4	1,407
	比例(%)	—	—	—	—	—	—	—	—	25.0	96.2
總計	數量(人)	7	3	5	12	7	15	9	18	16	1,462
	比例(%)	100.0	100.0	100.0	100.0	100.0	100.0	100.0	100.0	100.0	100.0

資料來源：本計畫彙整

針對血緣認定為詔安客之客語聽能力方面。在本次調查中，得知油車村以血緣認定為詔安客有 109 件，其中會聽詔安客語的有 17 件，比例為 15.6%；稍會聽詔安客語的有 3 件，比例為 2.8%；不會聽的有 89 件，比例為 81.7%。因此擁有詔安客語聽能力的詔安客共有 20 件，比例為 18.3%。因此本次調查的 109 位詔安客中僅有近 2 成的詔安客會聽或稍會聽詔安客語。(表 3- 70）

表 3- 70 血緣認定詔安客之各種詔安客語聽能力統計表－二崙鄉油車村

詔安客認定＼聽能力		會聽	稍會聽	不會聽	未填列	總計
是	數量（人）	17	3	89	—	109
	比例（%）	15.6	2.8	81.7	—	—
否	數量（人）	1	—	36	1,408	1,445
	比例（%）	0.1	—	2.5	97.4	—

資料來源：本計畫彙整

12. 大義村

大義村透過電話調查完成的 686 件個案中，擁有詔安客語聽能力者有 16 件，比例為 2.3%，其中會聽詔安客語的有 9 件，稍會聽的個案數有 7 件。總結以上數據可看出村內有接近 9 成的民眾並不擁有基本的詔安客語聽能力，與楊賢、永定、定安等村相同，是二崙鄉詔安客家聚落中，屬於詔安客語能力較低的村落。(表 3- 71)

表 3- 71 各種訪查方式之各種詔安客語聽能力統計表－二崙鄉大義村

訪查方式＼聽能力		會聽	稍會聽	不會聽	未填列	總計
電話調查	數量（人）	9	7	86	584	686
	比例（%）	1.3	1.0	12.5	85.1	100.0
總計	數量（人）	9	7	86	584	686
	比例（%）	1.3	1.0	12.5	85.1	100.0

資料來源：本計畫彙整

本計畫調查出大義村內主要姓氏為李姓。在受訪的個案中，有 58 件個案為李姓，其次為廖姓有 25 件。而在詔安客語聽能力方面，會聽詔安客語的受訪者中，以李姓 7 件為最多，另有廖姓、林姓各 1 件；稍會聽方面則有李姓 4 件，廖姓 2 件，其他姓氏 1 件（表 3- 72)。由於大義村仍屬詔安客語聽能力較低之村落，除了上述之姓氏，皆無個案會聽或稍會聽詔安客語。

表 3- 72 各村落受訪者之姓氏一覽表－二崙鄉大義村

聽能力＼姓氏		廖	李	鍾	楊	林	陳	劉	張	邱	其他	未填列	總計
會聽	數量(人)	1	7	—	—	1	—	—	—	—	—	—	9
	比例(%)	4.0	12.1	—	—	25.0	—	—	—	—	—	—	1.3
稍會聽	數量(人)	2	4	—	—	—	—	—	—	—	1	—	7
	比例(%)	8.0	6.9	—	—	—	—	—	—	—	10.0	—	1.0
不會聽	數量(人)	22	45	1	—	3	1	1	—	—	9	4	86
	比例(%)	88.0	77.6	100	—	75.0	100	100	—	—	90.0	0.7	12.5
未填列	數量(人)	—	2	—	—	—	—	—	—	—	—	582	584
	比例(%)	—	3.4	—	—	—	—	—	—	—	—	99.3	85.1
總計	數量(人)	25	58	1	—	4	1	1	—	—	10	586	686
	比例(%)	3.6	8.5	0.1	—	0.6	0.1	0.1	—	—	1.5	85.4	100.0

資料來源：本計畫彙整

若以年齡層來看，大義村詔安客語聽能力最好的年齡層是 65~74 歲，有 4 件個案表示會聽，佔會聽個案數之 44.4%；其次為 75 歲以上的 3 件個案會聽，比例為 33.3

%；45~54 歲有 1 件會聽，比例為 4.5%；其餘年齡層皆無個案會聽詔安客語。在稍會聽中，最多個案數之年齡層是 65~74 歲的 3 件，比例為 33.3%；0~12 歲以下有 2 件，比例為 28.6%；55~64 歲、75 歲以上各有 1 件，比例為 14.3%；其餘年齡層皆無個案稍會聽詔安客語。另外在不會聽方面，不會聽詔安客語的個案數最多的為 65~74 歲的 22 件，其次為 45~54 歲有 21 件。(表 3- 73)

表 3- 73 各種年齡層之詔安客語聽能力－二崙鄉大義村

聽能力＼年齡層		0~12 歲以下	13~17 歲	18~24 歲	25~34 歲	35~44 歲	45~54 歲	55~64 歲	65~74 歲	75 歲以上	未填列
會聽	數量(人)	—	—	—	—	—	1	—	4	3	1
	比例(%)	—	—	—	—	—	4.5	—	12.9	37.5	0.2
稍會聽	數量(人)	2	—	—	—	—	—	1	3	1	—
	比例(%)	28.6	—	—	—	—	—	11.1	9.7	12.5	—
不會聽	數量(人)	5	4	1	18	2	21	8	22	4	1
	比例(%)	71.40	100.0	100.0	100.0	100.0	95.5	88.9	71.0	50.0	0.2
未填列	數量(人)	—	—	—	—	—	—	—	2	—	582
	比例(%)	—	—	—	—	—	—	—	6.5	—	99.7
總計	數量(人)	7	4	1	18	2	22	9	31	8	584
	比例(%)	100.0	100.0	100.0	100.0	100.0	100.0	100.0	100.0	100.0	100.0

資料來源：本計畫彙整

針對血緣認定為詔安客之客語聽能力方面。在本次調查中，得知大義村以血緣認定為詔安客僅有 82 件，其中會聽詔安客語的有 9 件，比例為 11.0%；稍會聽詔安客語的有 6 件，比例為 7.3%；不會聽的有 65 件，比例為 79.4%。因此擁有詔安客語聽能力的詔安客共有 15 件，比例為 18.3%。因此本次調查的 82 個詔安客中僅有近 2 成的詔安客會聽或稍會聽詔安客語。(表 3- 74)

表 3- 74 血緣認定詔安客之各種詔安客語聽能力統計表－二崙鄉大義村

詔安客認定＼聽能力		會聽	稍會聽	不會聽	未填列	總計
是	數量（人）	9	6	65	2	82
	比例（%）	11.0	7.3	79.3	2.4	—
否	數量（人）	—	1	21	582	604
	比例（%）	—	0.2	3.5	96.4	—

資料來源：本計畫彙整

13. 大同村

大同村透過電話調查完成的 657 件個案中，擁有詔安客語聽能力者有 16 件，比例為 2.4%，其中會聽詔安客語的有 15 件，稍會聽的人數有 1 件。總結以上數據可看出村內有 9 成以上的民眾並不擁有基本的詔安客語聽能力，與楊賢、永定、定安等村相同，是二崙鄉詔安客家聚落中詔安客語能力較低的村落。(表 3- 75)

表 3- 75 各種訪查方式之各種詔安客語聽能力統計表－二崙鄉大同村

訪查方式＼聽能力		會聽	稍會聽	不會聽	未填列	總計
電話調查	數量（人）	15	1	66	575	657
	比例（%）	2.3	0.2	1.0	87.5	100.0
總計	數量（人）	15	1	66	575	657
	比例（%）	2.3	0.2	1.0	87.5	100.0

資料來源：本計畫彙整

本計畫調查出大同村內主要姓氏為廖姓。在受訪的個案中，有 42 件個案為廖姓，其次為李姓 21 件。而在詔安客語聽能力方面，會聽詔安客語的受訪者中，李姓有 7 件，廖姓有 4 件，鍾姓 3 件，張姓 1 件，由於大同村內詔安客語聽能力較低，因此各姓氏中僅有 4 個姓氏擁有詔安客語聽能力之個案。(表 3- 76)

表 3- 76 各姓氏之詔安客語聽能力統計表－二崙鄉大同村

聽能力＼姓氏		廖	李	鍾	楊	林	陳	劉	張	邱	其他	未填列	總計
會聽	數量(人)	4	7	3	—	—	—	—	1	—	—	—	15
	比例(%)	9.5	33.3	21.4	—	—	—	—	50.0	—	—	—	2.3
稍會聽	數量(人)	—	—	1	—	—	—	—	—	—	—	—	1
	比例(%)	—	—	7.1	—	—	—	—	—	—	—	—	0.2
不會聽	數量(人)	38	14	10	—	—	2	—	1	—	1	—	66
	比例(%)	90.5	66.7	71.4	—	—	100	—	50.0	—	100	—	10.0
未填列	數量(人)	—	—	—	—	—	—	—	—	—	—	575	575
	比例(%)	—	—	—	—	—	—	—	—	—	—	100	87.5
總計	數量(人)	42	21	14	—	—	2	—	2	—	1	575	665
	比例(%)	6.4	3.2	2.1	—	—	0.3	—	0.3	—	0.2	87.5	100.0

資料來源：本計畫彙整

若以年齡層來看，大同村詔安客語聽能力最好的年齡層是 65~74 歲，有 7 件個案會聽，佔會聽個案數之 46.7%；其次為 45~54 歲的 3 件會聽，比例為 20.0%；75 歲以上有 2 件會聽，比例為 13.3%；其餘年齡層皆無個案會聽詔安客語。全部調查中，各年齡層皆無稍會聽之個案。另外在不會聽方面，不會聽詔安客語的個案數最多的為 13~17 歲的 13 件。(表 3- 77) 在大同村的年齡填報部份，未填列之個案達 593 件，佔總調查個案的 90.2%，因此造成各項數據偏低，但仍可看出大同村詔安客語聽能力較二崙鄉南邊之復興村、來惠村等為低。

表 3- 77 各種年齡層之詔安客語聽能力－二崙鄉大同村

聽能力＼年齡層		0~12歲以下	13~17歲	18~24歲	25~34歲	35~44歲	45~54歲	55~64歲	65~74歲	75歲以上	未填列
會聽	數量(人)	—	—	—	—	—	3	—	7	2	3
	比例(%)	—	—	—	—	—	37.5	—	46.7	40.0	0.5
稍會聽	數量(人)	—	—	—	—	—	—	—	—	—	1
	比例(%)	—	—	—	—	—	—	—	—	—	0.2
不會聽	數量(人)	8	13	3	2	8	5	2	8	3	14
	比例(%)	100.0	100.0	100.0	100.0	100.0	62.5	100.0	53.3	60.0	2.4
未填列	數量(人)	—	—	—	—	—	—	—	—	—	575
	比例(%)	—	—	—	—	—	—	—	—	—	97.0
總計	數量(人)	8	13	3	2	8	8	2	15	5	593
	比例(%)	100.0	100.0	100.0	100.0	100.0	100.0	100.0	100.0	100.0	100.0

資料來源：本計畫彙整

針對血緣認定為詔安客之客語聽能力方面。在本次調查中，得知大同村以血緣認定為詔安客僅有 72 件，其中會聽詔安客語的有 13 件，比例為 18.1%；不會聽的有 59 件，比例為 81.9%。因此擁有詔安客語聽能力的詔安客僅有 13 件，比例為 18.1%。因此本次調查的 72 個詔安客中僅有近 2 成的詔安客會聽或稍會聽詔安客語。(表 3-78)

表 3- 78 血緣認定詔安客之各種詔安客語聽能力統計表－二崙鄉大同村

詔安客認定＼聽能力		會聽	稍會聽	不會聽	未填列	總計
是	數量（人）	13	—	59	—	72
	比例（%）	18.1	—	81.9	—	—
否	數量（人）	2	1	7	575	585
	比例（%）	0.3	0.2	1.2	98.3	—

資料來源：本計畫彙整

在語言能力的優劣，與生活環境、聚落文化與聚落中詔安客的認同度有關。對照第一節血緣認定，可初步比對發現，村落中詔安客越多，語言的使用能力也較高，如崙前村、羅厝村、港尾村等。本段僅就詔安客語聽能力之數據統計說明，更待下段各村詔安客語說能力統計說明後，繼續釐清各種影響因素與語言能力之間的關係。

二、各村詔安客語說能力統計

在詔安客語「說能力」部分，針對二崙鄉詔安客家聚落進行調查得知，目前二崙鄉有 1,921 人會說詔安客語，意指在目前調查所得的 14,023 件個案中佔 13.7%；而有 864 件個案表示僅能說簡單詞彙，佔目前所調查個案數量之 6.2%；不會說詔安客語的（等於聽不懂詔安客語）有 4,207 件個案，佔 30.0%。其餘則未填列。

其中有民眾表示父親是會說詔安客語的詔安客家人，而母親不是詔安客家人，長期下來能聽懂詔安客語但卻不太會發詔安客音，因此常以福佬話答話。僅有少數民眾父母皆為會說詔安客語的詔安客家人，因此不但會聽也會說詔安客語，但多數到外地發展工作時均改用福佬話，回到家鄉才會跟父母以詔安客語溝通。

稍微能說簡單詞彙的居民大多是外來人口，如外地嫁來的媳婦。他們在二崙國小

鄉土語言課程可學習到簡單的詔安客語，故多半稍微會唱、說些鄉土語言課程中所教授的詔安歌謠、詩詞等，但大多仍無法藉由詔安客語與他人溝通。也有一部分詔安客後代，因為母親不是詔安客家人，所使用的語言也是福佬話，父親為避免溝通會發生問題，因此也說福佬話，小孩僅能在家中資深長輩溝通時，吸收到一些簡單的詔安客語或詞彙。

會說的 1,921 件個案中，有 28 件是透過學校問卷施測之訪查方式得知會說詔安客語，佔會說個案數的 1.5%，而有 1,264 件則是透過電話調查方式取得佔會說之總個案數之 65.8%，有 629 件是透過實地訪問方式比例為 32.7%。本次調查的 14,023 件個案中有 864 件稍會聽，其中透過學校問卷方式所調查而得的有 12 件，比例為 1.4%，電話調查的有 504 件，比例佔 58.3%，實地訪問的有 341 件，比例為 39.5%。會說與稍會聽之調查皆是以電話調查的方式為主要訪查方式。(表 3- 79)

表 3- 79 各種訪查方式之各種詔安客語說能力統計表－二崙鄉

訪查方式＼說能力		會說	稍會說	不會說	未填列	總計
電話調查	數量（人）	1,264	504	2,669	6,997	11,434
	比例（%）	11.1	4.4	23.3	61.2	81.5
實地訪問	數量（人）	624	341	1,517	34	2,516
	比例（%）	24.8	13.6	60.3	1.4	17.9
學校問卷	數量（人）	28	12	21	—	61
	比例（%）	45.9	19.7	34.4	—	0.4
未填列	數量（人）	5	7	—	—	12
	比例（%）	0.0	0.0	—	—	0.0
總計	數量（人）	1,921	864	4,207	7,031	14,023
	比例（%）	13.7	6.2	30.0	50.1	100.0

資料來源：本計畫彙整

表 3- 80 各村中血緣認定為詔安客之客語說能力統計表－二崙鄉

村落＼年齡層		會說	稍會說	不會說	未填列	總計
來惠村	數量（人）	400	198	418	19	1,035
	比例（%）	38.6	19.1	40.4	1.8	—
復興村	數量（人）	337	78	191	3	609
	比例（%）	55.3	12.8	31.4	0.5	—
三和村	數量（人）	705	153	430	—	1,288
	比例（%）	54.7	11.9	33.4	—	—
湳仔村	數量（人）	52	59	280	—	391
	比例（%）	13.3	15.1	71.6	—	—
崙西村	數量（人）	139	113	401	5	658
	比例（%）	21.1	17.2	60.9	0.8	—
崙東村	數量（人）	125	42	414	15	596
	比例（%）	21.0	7.0	69.5	2.5	—
田尾村	數量（人）	45	67	509	3	624
	比例（%）	7.2	10.7	81.6	0.5	—
楊賢村	數量（人）	—	1	111	1	113
	比例（%）	—	0.9	98.2	0.9	—
永定村	數量（人）	1	—	98	—	99
	比例（%）	1.0	—	99.	—	—
定安村	數量（人）	3	2	145	—	150
	比例（%）	2.0	1.3	96.7	—	—
油車村	數量（人）	7	7	94	1	109
	比例（%）	6.4	6.4	86.2	0.9	—
大義村	數量（人）	14	11	57	—	82
	比例（%）	17.1	13.4	69.5	—	—
大同村	數量（人）	7	5	59	1	72
	比例（%）	9.7	6.9	81.9	1.4	—
總計	數量（人）	1,835	743	3,200	48	5,826
	比例（%）	31.5	12.8	54.9	0.8	100.0

資料來源：本計畫彙整

以下就各村之詔安客語說能力進行說明：

1. 來惠村

來惠村完成調查的 1,410 件個案中，擁有詔安客語說能力者有 647 件，比例為 45.9%，其中會說詔安客語的有 417 件，佔全村總調查個案的 29.6%，村內有近 3 成的居民會說詔安客語；稍會說的人數有 230 人，佔全村總調查個案的 16.3%。總結以上數據可看出村內有近 5 成的民眾擁有基本的詔安客語說能力。

本村透過電話調查所取得的詔安客語說能力之個案數有 1,039 件，比例為 73.7%，在此 1,039 件個案中，有 276 件會說詔安客語，比例為 26.6%；180 件稍會說，比例為 17.3%；384 件不會說，199 件未填列。透過實地訪問方式者則有 352 個，比

例為 25.0%。在 352 件個案中，有 136 件會說詔安客語，比例為 38.6%；43 件稍會說，161 件不會說，12 件未填列。在此兩種訪查方式中，主要是利用電話調查方式進行調查，其次為實地訪問，電話調查所調查出擁有詔安客語說能力的個案數高於其他訪查方式所得。(表 3- 81)

表 3- 81 各種訪查方式之各種詔安客語說能力統計表－二崙鄉三和村

訪查方式＼說能力		會說	稍會說	不會說	未填列	總計
電話調查	數量（人）	276	180	384	199	1,039
	比例（%）	26.6	17.3	37.0	19.2	73.7
實地訪問	數量（人）	136	43	161	12	352
	比例（%）	38.6	12.2	45.7	3.4	25.0
未填列	數量（人）	5	7	7	—	19
	比例（%）	26.3	36.8	36.8	—	1.3
總計	數量（人）	417	230	552	211	1,410
	比例（%）	29.6	16.3	39.1	15.0	100.0

資料來源：本計畫彙整

本計畫調查出來惠村內主要姓氏為廖姓。在受訪的個案中，有 845 件個案為廖姓，當中有 300 件個案表示會說詔安客語，佔村內廖姓受訪者比例為 35.5%，並佔全村會說詔安客語之受訪個案數比例的 71.9%；另有 155 件個案稍會說，374 件不會說，16 件未填列。數據顯示廖姓受訪者中，擁有詔安客語說能力者有 455 件個案，比例達全村總個案數之 35.5%。以李姓受訪者之總個案數來看，會說詔安客語的比例達 64%，若以全村總個案數來看，則有 2.3%的民眾，是李姓且會說詔安客語。

在來惠村的調查結果中，會說詔安客語的受訪者中，主要以廖姓為主，李姓居次。另有鍾姓、邱姓、林姓等姓氏，以楊姓的個案數最少。在來惠村之新店聚落主要是以邱姓為主。而在打牛湳聚落因靠近三和村，因此有劉姓的居民。在靠近復興村的塘仔面、廓仔等聚落則有鍾姓居民。因此來惠村中，各姓氏皆擁有詔安客語說能力。

表 3- 82 各姓氏之詔安客語說能力統計表－二崙鄉來惠村

說能力＼姓氏		廖	李	鍾	楊	林	陳	劉	張	邱	其他	未填列	總計
會說	數量（人）	300	32	11	0	11	0	2	2	1	38	20	417
	比例（%）	35.5	64.0	42.3	0	34.4	0	25	33.3	12.5	28.1	6.8	29.6
稍會說	數量（人）	155	3	5	0	6	1	0	0	5	29	26	230
	比例（%）	18.3	6	19.2	0	18.8	20.0	0	0	62.5	21.5	8.8	16.3
不會說	數量（人）	374	14	10	1	15	4	6	4	2	63	59	552
	比例（%）	44.3	28.0	38.5	100.0	46.9	80.0	75.0	66.7	25.0	46.7	21.1	39.1
未填列	數量（人）	16	1	0	0	0	0	0	0	0	5	189	211
	比例（%）	1.9	2.0	0	0	0	0	0	0	0	3.7	64.3	15.0
總計	數量（人）	845	50	26	1	32	5	8	6	8	135	294	1,410
	比例(%)	100.0	100.0	100.0	100.0	100.0	100.0	100.0	100.0	100.0	100.0	100.0	100.0

資料來源：本計畫彙整

若以年齡層來看，來惠村詔安客語說能力最好的年齡層是 75 歲以上，在 224 位受訪者中有 136 位會說，27 位稍會說，計有 72.8%擁有詔安客語說能力。若以個案

數來說，會說的個案數最多的是 75 歲以上，有 136 件，其次為 55~64 歲的 61 件。若以比例而言，是以 75 歲以上為最高，其次是 65~74 歲的 56.3%。

在稍會說方面，個案數最多的是 55~64 歲的 35 件，若以各年齡層之稍會說個案比例者，則是 18~24 歲的 47.6%為最高。另外在不會說方面，不會說詔安客語的個案數最多的為 35~44 歲的 70 件，其次為 75 歲以上有 57 件。(表 3- 83)

表 3- 83 各種年齡層之詔安客語說能力－二崙鄉來惠村

說能力＼年齡層		0~12 歲以下	13~17 歲	18~24 歲	25~34 歲	35~44 歲	45~54 歲	55~64 歲	65~74 歲	75 歲以上	未填列	總計
會說	數量（人）	14	10	0	11	21	41	61	54	136	69	417
	比例（%）	15.2	13.0	0	15.1	18.1	36.9	40.1	56.3	60.7	15.4	29.6
稍會說	數量（人）	26	21	10	15	23	18	35	8	27	47	230
	比例（%）	28.2	27.3	47.6	20.5	19.8	16.2	23.0	8.3	12.1	10.5	16.3
不會說	數量（人）	49	44	11	46	70	50	54	31	57	140	552
	比例（%）	53.3	57.1	52.4	63.0	60.3	45	35.5	32.3	25.4	31.3	39.1
未填列	數量（人）	3	2	0	1	2	2	2	3	4	192	211
	比例（%）	3.3	2.6	0	1.4	1.7	1.8	1.3	3.1	1.8	42.9	15.0
總計	數量（人）	92	77	21	73	116	111	152	96	224	448	1.410
	比例（%）	100.0	100.0	100.0	100.0	100.0	100.0	100.0	100.0	100.0	100.0	100.0

資料來源：本計畫彙整

針對血緣認定為詔安客之客語說能力方面。在本次調查中，得知來惠村以血緣認定為詔安客有 1,552 件個案，其中會說詔安客語的有 636 件，比例為 41.0%；稍會說詔安客語的有 323 件個案，比例為 20.8%；不會說的有 269 件，比例為 17.3%。因此擁有詔安客語說能力的詔安客共有 959 件個案，比例為 61.8%。因此本次調查的 1,552 位詔安客中，有 6 成以上的詔安客會說或稍會說詔安客語。(表 3- 84)

表 3- 84 血緣認定詔安客之各種詔安客語說能力統計表－二崙鄉來惠村

詔安客認定＼說能力		會說	稍會說	不會說	未填列	總計
是	數量（人）	400	198	418	19	1,035
	比例（%）	38.6	19.1	40.4	1.8	—
否	數量（人）	17	32	134	192	375
	比例（%）	4.5	8.5	35.7	51.2	—

資料來源：本計畫彙整

在來惠村的受訪者中，會聽且會說詔安客語的個案數有 368 件，比例為 39.6%；會聽且稍會說的個案數有 305 件，比例為 18.4%；會聽但不會說的個案數有 16 件，比例僅 1.0%。稍會聽且會說的個案數有 1 件，稍會聽也稍會說的有 20 件，稍會聽卻不會說的有 4 件。另外不會聽也不會說的有 270 件，比例達 16.3%，有接近 2 成的受訪者沒有詔安客語能力。(表 3- 85)

表 3- 85 各種詔安客語說能力之各種詔安客語聽能力統計表－二崙鄉來惠村

聽能力＼說能力		會說	稍會說	不會說	未填列	總計
會聽	數量（人）	368	156	10	44	578
	比例（%）	63.7	27.0	1.7	7.6	—
稍會聽	數量（人）	19	48	3	89	159
	比例（%）	11.9	30.2	1.9	56.0	—
不會聽	數量（人）	—	7	428	—	435
	比例（%）	—	1.6	98.4	—	—
未填列	數量（人）	—	—	6	327	333
	比例（%）	—	—	1.8	98.2	—
總計	數量（人）	387	211	447	460	1,505
	比例（%）	25.7	14.0	29.7	30.6	100.0

資料來源：本計畫彙整

2.復興村

復興村完成調查的 718 件個案中，擁有詔安客語說能力者有 447 件個案，比例為 62.3%。其中會說詔安客語的有 349 件，佔全村總調查個案的 48.9%，村內有接近 5 成的居民會說詔安客語；稍會說的個案數有 98 件，佔全村總調查個案的 13.6%。總結以上數據可看出村內有 6 成的民眾擁有基本的詔安客語說能力。

本計畫透過電話調查所取得的詔安客語說能力之個案數有 668 件，比例為 93.0%。在此 993 件個案中，有 325 件會說詔安客語，比例為 48.7%；87 件稍會說，比例為 13.0%；249 件不會說，7 件個案未填列。

透過實地訪問方式者則有 11 件個案，比例為 1.5%。在 11 件個案中，有 8 人會說詔安客語，比例為 72.7%；1 件稍會說，2 件不會說。另有 39 個是利用學校問卷之施測方式調查而得，比例有 5.4%，僅有 16 件會說，10 件稍會說，13 件不會說。在此三種訪查方式中，主要是利用電話調查方式進行調查，其次為實地訪問，電話調查所調查出擁有詔安客語說能力的個案數高於其他訪查方式所得。(表 3- 86)

表 3- 86 各種訪查方式之各種詔安客語說能力統計表－二崙鄉復興村

訪查方式＼說能力		會說	稍會說	不會說	未填列	總計
電話調查	數量（人）	325	87	249	7	668
	比例（%）	48.7	13.0	37.3	1.0	93.0
實地訪問	數量（人）	8	1	2	—	11
	比例（%）	72.7	9.1	18.2	—	1.5
學校問卷	數量（人）	16	10	13	—	39
	比例（%）	41.0	25.6	33.3	—	5.4
總計	數量（人）	349	98	264	7	718
	比例（%）	48.6	13.6	36.8	1.0	100.0

資料來源：本計畫彙整

本計畫調查得知復興村內主要姓氏為李姓。在受訪的個案中，有 178 件個案為李姓，佔全村調查總個案比例之 24.8%；其次為鍾姓，有 176 件個案。而在詔安客語說

能力方面，會說詔安客語的受訪者中，多為李姓，其次為鍾姓。

在李姓受訪者中，會聽詔安客語者有 98 件個案，稍會聽有 32 件，擁有詔安客語聽能力的李姓受訪者高達 73.1%。鍾姓的 176 個受訪者中，有 87 件個案表示會聽，15 件稍會聽，比例為 52.3%。復興村內其他姓氏之受訪者中，除了李姓與鍾性之外，也有其他姓氏零星分布。各姓氏除了邱姓以外皆有會說詔安客語的個案，但李姓與鍾姓是復興村中會說詔安客語的主要姓氏。(表 3- 87)

表 3- 87 各姓氏之詔安客語說能力統計表－二崙鄉復興村

說能力＼姓氏		廖	李	鍾	楊	林	陳	劉	張	邱	其他	未填列	總計
會說	數量（人）	50	98	87	3	3	9	2	0	—	76	21	7
	比例（%）	46.3	55.1	49.4	30.0	42.9	47.4	28.6	0	—	55.9	27.6	1
稍會說	數量（人）	19	32	15	2	3	3	1	1	—	14	8	349
	比例（%）	17.6	18	8.5	20.0	42.9	15.8	14.3	100	—	10.3	10.5	48.6
不會說	數量（人）	38	47	73	5	1	7	4	0	—	45	44	98
	比例（%）	35.2	26.4	41.5	50.0	14.3	36.8	57.1	0	—	33.1	57.9	13.6
未填列	數量（人）	1	1	1	0	0	0	0	0	—	1	3	264
	比例（%）	0.9	0.6	0.6	0	0	0	0	0	—	0.7	3.9	36.8
總計	數量（人）	108	178	176	10	7	19	7	1	—	136	76	718
	比例(%)	100.0	100.0	100.0	100.0	100.0	100.0	100.0	100.0	—	100.0	100.0	100.0

資料來源：本計畫彙整

若以年齡層來看，復興村詔安客語說能力最好的年齡層是 75 歲以上，有 81 件個案會說，4 件稍會說，高達 8 成 5 的受訪者擁有詔安客語說能力。若以個案數來說，會說詔安客語的個案數最多的是 75 歲以上有 136 件，其次為 55~64 歲的 61 件。若以比例而言，是以 75 歲以上為最高，其次是 65~74 歲的 56.3%。在稍會說方面，個案數最多的是 55~64 歲的 35 件，若以各年齡層之稍會說個案比例者，則是 18~24 歲的 47.6%為最高。另外在不會說方面，不會說詔安客語的個案數最多的為 35~44 歲的 70 件，其次為 75 歲以上有 25 件。(表 3- 88)

表 3- 88 各種年齡層之詔安客語說能力－二崙鄉復興村

說能力＼年齡層		0~12 歲以下	13~17 歲	18~24 歲	25~34 歲	35~44 歲	45~54 歲	55~64 歲	65~74 歲	75 歲以上	未填列	總計
會說	數量（人）	7	12	2	17	27	52	58	48	81	45	349
	比例（%）	13.0	17.9	8.3	29.8	50.9	55.9	66.7	63.2	81.0	42.1	48.6
稍會說	數量（人）	14	18	2	14	9	12	10	4	4	11	98
	比例（%）	25.9	26.9	8.3	24.6	17.0.	12.9	11.5	5.3	4.0	10.3	13.6
不會說	數量（人）	32	37	20	26	17	27	19	22	14	50	264
	比例（%）	59.3	55.2	83.3	45.6	32.1	29.0	21.8	28.9	14.0	46.7	36.8
未填列	數量（人）	1	0	0	0	0	2	0	2	1	1	7
	比例（%）	1.9	0	0	0	0	2.2	0	2.6	1.0	0.9	1.0
總計	數量（人）	54	67	24	57	53	93	87	76	100	107	718
	比例（%）	100.0	100.0	100.0	100.0	100.0	100.0	100.0	100.0	100.0	100.0	100.0

資料來源：本計畫彙整

針對血緣認定為詔安客之客語說能力方面。在本次調查中，得知復興村以血緣認定為詔安客有 609 件個案，其中會說詔安客語的有 337 件，比例為 55.3%；稍會說詔安客語的有 78 件，比例為 12.8%；不會說的有 191 件，比例為 31.4%。因此擁有詔安客語說能力的詔安客共有 415 件，比例為 68.1%。因此本次調查的 609 個詔安客中，有接近 7 成的詔安客會說或稍會說詔安客語。(表 3- 89)

表 3- 89 血緣認定詔安客之各種詔安客語說能力統計表－二崙鄉復興村

詔安客認定＼說能力		會說	稍會說	不會說	未填列	總計
是	數量（人）	337	78	191	3	609
	比例（%）	55.3	12.8	31.4	0.5	—
否	數量（人）	12	20	73	4	109
	比例（%）	11.0	18.3	67.0	3.7	—

資料來源：本計畫彙整

復興村共完成 718 件個案，其中會聽且會說詔安客語的個案數有 348 件，比例為 48.5%；會聽且稍會說的個案數有 48 件，比例為 6.7%；會聽但不會說的個案數有 96 件，比例僅 13.4%。稍會聽也稍會說的有 42 件，稍會聽卻不會說的有 14 件。另外不會聽卻會說的有 1 件，不會聽且稍會說的有 4 件，不會聽也不會說的有 151 件，比例達 21.0%，有 2 成的受訪者不具有詔安客語能力。(表 3- 90)

表 3- 90 各種詔安客語說能力之各種詔安客語聽能力統計表－二崙鄉復興村

聽能力＼說能力		會說	稍會說	不會說	未填列	總計
會聽	數量（人）	348	48	96	7	499
	比例（%）	69.7	9.6	19.2	1.4	—
稍會聽	數量（人）	—	42	14	—	56
	比例（%）	—	75.0	25.0	—	—
不會聽	數量（人）	1	4	151	—	156
	比例（%）	0.6	2.6	96.8	—	—
未填列	數量（人）	—	4	3	—	7
	比例（%）	—	57.2	42.8	—	—
總計	數量（人）	349	98	264	7	718
	比例（%）	48.6	13.6	36.8	1.0	100.0

資料來源：本計畫彙整

3. 三和村

三和村完成調查的 1,471 件個案中，擁有詔安客語說能力者有 920 人，比例為 62.5%，其中會說詔安客語的有 740 件，佔全村總調查個案的 50.3%；稍會說的個案數有 180 件，佔全村總調查個案的 12.2%。總結以上數據可看出村內有 6 成的民眾擁有基本的詔安客語說能力。

本計畫透過電話調查所取得的詔安客語說能力之個案數有 1,048 件，比例為 71.2%。在此 1,048 件個案中，有 499 件會說詔安客語，比例為 47.6%；137 件稍會說，比例為 13.1%；411 件不會說，1 件未填列。透過實地訪問方式者則有 401 個，比例為 27.3%。在 401 件個案中，有 229 件會說詔安客語，比例為 57.1%；41 件稍會說，131 件不會說。另有 22 個是利用學校問卷之施測方式調查而得，比例僅有 1.5%，僅

有 12 件會說，2 件稍會說，8 件不會說。在此三種訪查方式中，主要是利用電話調查方式進行調查，其次為實地訪問。電話調查所調查出擁有詔安客語說能力的個案數高於其他訪查方式所得。(表 3- 91)

表 3- 91 各種訪查方式之各種詔安客語說能力統計表－二崙鄉三和村

訪查方式＼說能力		會說	稍會說	不會說	未填列	總計
電話調查	數量（人）	499	137	411	1	1,048
	比例（%）	47.6	13.1	39.2	0.1	71.2
實地訪問	數量（人）	229	41	131	—	401
	比例（%）	57.1	10.2	32.7	—	27.3
學校問卷	數量（人）	12	2	8	—	22
	比例（%）	54.5	9.1	36.4	—	1.5
總計	數量（人）	740	180	550	1	1,471
	比例（%）	50.3	12.2	37.4	0.1	100.0

資料來源：本計畫彙整

本計畫調查出三和村內主要姓氏為廖姓，在受訪的個案中，有 929 件個案為廖姓，佔全村調查總個案比例之 63.2%。而在詔安客語說能力方面，會說詔安客語的受訪者中，以廖姓為最多，其次為李姓。在廖姓受訪者中，481 人會說，115 人稍會說，擁有詔安客語說能力的受訪者達 64.2%；；李姓有 104 件個案會說，21 件稍會說，比例為 60.3%。三和村內各姓氏皆有具備詔安客語說能力的受訪者，總結調查數據，村中詔安客語說能力最好的姓氏為鍾姓、廖姓、李姓，最低的是陳姓。(表 3- 92)

表 3- 92 各姓氏之詔安客語說能力統計表－二崙鄉三和村

說能力＼姓氏		廖	李	鍾	楊	林	陳	劉	張	邱	其他	未填列	總計
會說	數量(人)	481	104	2	10	9	3	4	52	—	43	32	740
	比例(%)	51.8	50.2	66.7	62.5	32.1	42.9	44.4	50.5	—	53.8	36	50.3
稍會說	數量(人)	115	21	1	1	4	0	3	14	—	9	12	180
	比例(%)	12.4	10.1	33.3	6.3	14.3	0	33.3	13.6	—	11.3	13.5	12.2
不會說	數量(人)	332	82	0	5	15	4	2	37	—	28	45	550
	比例(%)	35.7	39.6	0	31.3	53.6	57.1	22.2	35.9	—	35	52.6	37.4
未填列	數量(人)	1	0	0	0	0	0	0	0	—	0	0	1
	比例(%)	0.1	0	0	0	0	0	0	0	—	0	0	0.1
總計	數量(人)	929	207	3	16	28	7	9	103	—	80	89	1,471
	比例(%)	100.0	100.0	100.0	100.0	100.0	100.0	100.0	100.0	—	100.0	100.0	100.0

資料來源：本計畫彙整

若以年齡層來看，三和村詔安客語說能力個案數最多的年齡層是 65~74 歲，有 218 件個案表示會說，佔會說個案數之 29.5%；其次為 75 歲以上的 199 件會說，比例為 26.9%。而會說個案數最少的依然是 18~24 歲，僅有 1 件，比例僅有 0.1%。在稍會說中，最多個案數之年齡層是 65~74 歲的 28 件，比例為 15.6%；最少的是 18~24 歲，個案數為 3。另外在不會說方面，不會說詔安客語的個案數最多的為 0~12 歲以下的 36 件，其次為 45~54 歲有 95 件。(表 3- 93)

以各年齡之說能力比例來看，則是以 65~74 歲的 73.6%為最高。在稍會說之比

例，則是以 0~12 歲以下的 36.6%為最高。

表 3- 93 各種年齡層之詔安客語說能力－二崙鄉三和村

說能力＼年齡層		0~12 歲以下	13~17 歲	18~24 歲	25~34 歲	35~44 歲	45~54 歲	55~64 歲	65~74 歲	75 歲以上	未填列	總計
會說	數量(人)	13	11	1	19	31	57	133	218	199	58	740
	比例(%)	18.1	15.7	7.1	19.6	30.7	34.1	58.6	73.6	71.6	38.9	50.3
稍會說	數量(人)	26	13	3	18	12	15	25	28	18	22	180
	比例(%)	36.1	18.6	21.4	18.6	11.9	9.0	11.0	9.5	6.5	14.8	12.0
不會說	數量(人)	33	46	10	60	58	95	69	50	60	69	550
	比例(%)	45.8	65.7	71.4	61.9	57.4	56.9	30.4	16.9	21.6	46.3	37.4
未填列	數量(人)	0	0	0	0	0	0	0	0	1	0	1
	比例(%)	0	0	0	0	0	0	0	0	0.4	0	0.1
總計	數量(人)	72	70	14	97	101	167	227	296	278	149	1,471
	比例(%)	100.0	100.0	100.0	100.0	100.0	100.0	100.0	100.0	100.0	100.0	100.0

資料來源：本計畫彙整

針對血緣認定為詔安客之客語說能力方面。在本次調查中，得知三和村以血緣認定為詔安客有 1,288 件個案，其中會說詔安客語的有 705 件，比例為 54.7%；稍會說詔安客語的有 153 件，比例為 11.9%；不會說的有 430 件，比例為 33.4%。因此擁有詔安客語說能力的詔安客共有 858 件個案，比例為 66.6%。因此本次調查的 1,288 位詔安客中有接近 7 成的詔安客會說或稍會說詔安客語。(表 3- 94)

表 3- 94 血緣認定詔安客之各種詔安客語說能力統計表－二崙鄉三和村

詔安客認定＼詔安客語說能力		會說	稍會說	不會說	未填列	總計
是	數量（人）	705	153	430	—	1,288
	比例（%）	54.7	11.9	33.4	—	—
否	數量（人）	35	27	120	1	183
	比例（%）	19.1	14.8	65.6	0.5	—

資料來源：本計畫彙整

三和村共完成 1,471 件個案中，會聽且會說詔安客語的個案數有 736 件，比例為 50.0%；會聽且稍會說的個案數有 107 件，比例僅為 7.3%；會聽但不會說的個案數有 149 件，比例 10.1%。稍會聽且會說的有 3 件，稍會聽且稍會說的有 70 件，稍會聽卻不會說的有 42 件。另外不會聽卻會說的有 1 件，不會聽卻稍會說的有 3 件，不會聽也不會說的有 359 件，比例達 24.4%，有 2 成的受訪者不具有詔安客語能力。三和村是二崙鄉內詔安客語能力最好的村落。(表 3- 95)

表 3-95 各種詔安客語說能力之各種詔安客語聽能力統計表－二崙鄉三和村

聽能力＼說能力		會說	稍會說	不會說	未填列	總計
會聽	數量（人）	736	107	149	1	993
	比例（%）	74.1	10.8	15.0	0.1	—
稍會聽	數量（人）	3	70	42	—	115
	比例（%）	2.6	60.9	36.5	—	—
不會聽	數量（人）	1	3	359	—	363
	比例（%）	0.3	0.8	98.9	—	—
未填列	數量（人）	—	—	—	—	—
	比例（%）	—	—	—	—	—
總計	數量（人）	740	120	550	1	1,471
	比例（%）	50.3	8.2	37.4	0.1	100.0

資料來源：本計畫彙整

4. 湳仔村

湳仔村完成調查的 597 件個案中，擁有詔安客語說能力者僅有 129 件，佔全村總調查個案的 9.5%，其中會說詔安客語的有 57 件，稍會說的個案數有 72 件。總結以上數據可看出村內有 9 成的民眾不具有基本的詔安客語說能力。

本計畫透過電話調查所取得的詔安客語說能力之個案數有 309 件，比例為 51.8%。在此 309 件個案中，有 22 件會說詔安客語，比例為 7.1%；稍會說詔安客語有 18 件，比例為 5.8%；234 件不會說，35 件未填列。透過實地訪問方式者則有 288 件個案，比例為 48.2%，在 288 件個案中，有 35 件會說詔安客語，比例僅為 12.2%；54 件稍會說，199 件不會說。在此兩種訪查方式中，主要是利用電話調查方式進行調查，其次為實地訪問，電話調查所調查出擁有詔安客語說能力的個案數略高於實地訪問所得。(表 3-96)

表 3-96 各種訪查方式之各種詔安客語說能力統計表－二崙鄉湳仔村

訪查方式＼說能力		會說	稍會說	不會說	未填列	總計
電話調查	數量（人）	22	18	234	35	309
	比例（%）	7.1	5.8	75.7	11.3	51.8
實地訪問	數量（人）	35	54	199	—	288
	比例（%）	12.2	18.8	69.1	—	48.2
總計	數量（人）	57	72	433	35	597
	比例（%）	9.5	12.1	72.5	5.9	100.0

資料來源：本計畫彙整

湳仔村主要的姓氏為廖姓，村內也是以廖姓的詔安客語說能力較好。在會說詔安客語的 57 件個案中有 32 件為廖姓，比例為 56.1%。在稍會說的個案中，廖姓受訪者達 48 件，因此廖姓是湳仔村中詔安客語說能力較好的姓氏。(表 3-97)

表 3-97 各姓氏之詔安客語說能力統計表－二崙鄉湳仔村

說能力＼姓氏		廖	李	鍾	楊	林	陳	劉	張	邱	其他	未填列	總計
會說	數量(人)	32	8	1	0	1	0	2	—	—	7	6	57
	比例(%)	9.3	19.5	50.0	0	6.7	0	18.2	—	—	11.9	5.7	9.5
稍會說	數量(人)	48	5	0	2	0	2	7	—	—	6	2	72
	比例(%)	13.9	12.2	0	28.6	0	18.2	63.6	—	—	10.2	1.9	12.1
不會說	數量(人)	265	28	1	5	14	9	2	—	—	46	63	433
	比例(%)	76.8	68.3	50.0	71.4	93.3	81.8	18.2	—	—	78.0	59.4	72.5
未填列	數量(人)	0	0	0	0	0	0	0	—	—	0	35	35
	比例(%)	0	0	0	0	0	0	0	—	—	0	33.0	5.9
總計	數量(人)	345	41	2	7	15	11	11	—	—	59	106	597
	比例(%)	100.0	100.0	100.0	100.0	100.0	100.0	100.0	—	—	100.0	100.0	100.0

資料來源：本計畫彙整

若以年齡層來看，湳仔村詔安客語說能力最好的年齡層是 65~74 歲，有 23 件個案會說，佔會說個案數之 40.4%；其次為 75 歲以上的 10 件表示會說，比例為 17.5%。而會說個案數最少的為 0~12 歲以下、13~17 歲、18~24 歲、25~34 歲各有 1 件，比例僅有 2.0%。在稍會說中，最多個案數之年齡層是 0~12 歲以下的 32 件，比例為 44.4%，最少的是 18~24 歲，個案數為 0。另外在不會說方面，不會說詔安客語的個案數最多的為 35~44 歲的 67 件，其次為 45~54 歲有 62 件。(表 3-98)

表 3-98 各種年齡層之詔安客語說能力－二崙鄉湳仔村

說能力＼年齡層		0~12歲以下	13~17歲	18~24歲	25~34歲	35~44歲	45~54歲	55~64歲	65~74歲	75歲以上	未填列	總計
會說	數量(人)	1	1	1	1	2	4	9	23	10	5	57
	比例(%)	1.5	3.8	20.0	2.9	2.7	5.6	12.5	30.7	24.4	3.8	9.5
稍會說	數量(人)	32	5	0	3	4	5	9	6	7	3	72
	比例(%)	47.1	19.2	0	8.8	5.5	7.0	9.7	8.0	17.1	2.3	12.1
不會說	數量(人)	35	20	4	30	67	62	56	46	24	89	433
	比例(%)	51.5	76.9	80.0	88.2	91.8	87.3	77.8	61.3	58.5	67.4	72.5
未填列	數量(人)	0	0	0	0	0	0	0	0	0	35	35
	比例(%)	0	0	0	0	0	0	0	0	0	26.5	5.9
總計	數量(人)	68	26	5	34	73	71	72	75	41	132	597
	比例(%)	100.0	100.0	100.0	100.0	100.0	100.0	100.0	100.0	100.0	100.0	100.0

資料來源：本計畫彙整

針對血緣認定為詔安客之客語說能力方面。在本次調查中，得知湳仔村以血緣認定為詔安客有 391 件個案，其中會說詔安客語的有 52 件，比例為 13.3%；稍會說詔安客語的有 59 件，比例為 15.1%；不會說的有 280 件，比例為 71.6%。因此擁有詔安客語說能力的詔安客僅有 111 件，比例為 28.4%。因此本次調查的 391 個詔安客中，有 3 成的詔安客會說詔安客語。(表 3-99)

表 3- 99 血緣認定詔安客之各種詔安客語說能力統計表－二崙鄉湳仔村

詔安客認定＼說能力		會說	稍會說	不會說	未填列	總計
是	數量（人）	52	59	280	—	391
	比例（%）	13.3	15.1	71.6	—	—
否	數量（人）	5	13	153	35	206
	比例（%）	2.4	6.3	74.3	17.0	—

資料來源：本計畫彙整

湳仔村完成的 2,032 件個案中，會聽且會說詔安客語的個案數有 1,081 件，比例為 53.2%；會聽且稍會說的個案數有 350 件，比例為 17.2%；會聽但不會說的個案數有 14 件，比例僅 0.7%。稍會聽且稍會說的有 73 件，稍會聽卻不會說的有 1 件。另外不會聽卻稍會說的有 3 件，不會聽也不會說的有 200 件，比例達 9.8%，有接近 1 成的受訪者不具有詔安客語能力。由調查數據顯示，湳仔村是二崙鄉內詔安客語能力最好的村落。(表 3- 100)

表 3- 100 各種詔安客語說能力之各種詔安客語聽能力統計表－二崙鄉湳仔村

聽能力＼說能力		會說	稍會說	不會說	未填列	總計
會聽	數量（人）	368	156	10	44	578
	比例（%）	63.7	27.0	1.7	7.6	—
稍會聽	數量（人）	19	48	3	89	159
	比例（%）	11.9	30.2	1.9	56.0	—
不會聽	數量（人）	—	7	428	—	435
	比例（%）	—	1.6	98.4	—	—
未填列	數量（人）	—	—	6	327	333
	比例（%）	—	—	1.8	98.2	—
總計	數量（人）	387	211	447	460	1,505
	比例（%）	25.7	14.0	29.7	30.6	100.0

資料來源：本計畫彙整

5. 崙西村

崙西村完成調查的 1,104 件個案中，擁有詔安客語說能力者有 275 件，比例為 24.9%，其中會說詔安客語的有 144 件，佔全村總調查個案的 13.0%；稍會說的個案數有 131 件，佔全村總調查個案的 11.9%。總結以上數據可推估村內僅有 1 成的民眾擁有基本的詔安客語說能力。

本計畫透過電話調查所取得的詔安客語說能力之個案數有 592 個，比例為 53.6%。在此 592 件個案中，會說詔安客語的有 71 件，比例為 12.0%；31 件稍會說，比例為 5.2%；234 件不會說，256 件未填列。透過實地訪問者有 512 個，比例為 46.6%。在此 512 件個案中，有 73 件會說詔安客語，比例為 14.3%；100 件稍會說，比例為 19.5%；335 件不會說，4 件未填列。(表 3- 101)

表 3- 101 各種訪查方式之各種詔安客語說能力統計表－二崙鄉崙西村

訪查方式＼說能力		會說	稍會說	不會說	未填列	總計
電話調查	數量（人）	71	31	234	256	592
	比例（%）	12.0	5.2	39.5	43.2	53.6
實地訪問	數量（人）	73	100	335	4	512
	比例（%）	14.3	19.5	65.4	0.8	46.4
總計	數量（人）	144	131	569	260	1,104
	比例（%）	13.0	11.9	51.5	23.6	100.0

資料來源：本計畫彙整

本計畫調查出崙西村會說詔安客語之個案為 144 件，其中有 112 位為廖姓受訪者，比例高達 77.8。若以各姓氏之詔安客語說能力來看，廖姓的會說詔安客語個案數為最多，其餘全部的個案皆擁有詔安客語說能力。廖姓、李姓、楊姓、張姓皆有 4 成以上的受訪者擁有詔安客語說能力。(表 3- 102)

表 3- 102 各姓氏之詔安客語說能力統計表－二崙鄉崙西村

說能力＼姓氏		廖	李	鍾	楊	林	陳	劉	張	邱	其他	未填列	總計
會說	數量(人)	112	7	0	2	0	0	0	8	2	12	1	144
	比例（%）	18.6	17.1	0	16.7	0	0	0	20.0	28.6	10.7	0.4	13
稍會說	數量(人)	79	10	0	2	1	0	4	10	5	20	0	131
	比例（%）	13.1	24.4	0	16.7	12.5	0	44.4	25.0	71.4	17.9	0	11.9
不會說	數量(人)	406	24	5	8	6	5	5	22	0	80	8	589
	比例（%）	67.3	58.5	100.0	66.7	75.0	83.3	55.6	55.0	0	71.4	3.1	51.5
未填列	數量(人)	6	0	0	0	1	1	0	0	0	0	252	260
	比例（%）	1.0	0	0	0	12.5	16.7	0	0	0	0	96.6	23.6
總計	數量(人)	603	41	5	12	8	6	9	40	7	112	261	1,104
	比例（%）	100.0	100.0	100.0	100.0	100.0	100.0	100.0	100.0	100.0	100.0	100.0	100.0

資料來源：本計畫彙整

若以年齡層來看，崙西村詔安客語說能力最好的年齡層是 75 歲以上，有 65 件個案會說，佔會說個案數之 45.1%。而會說個案數最少的為 13~17 歲、18~24 歲，個案數皆為 0。在稍會說中，最多個案數之年齡層是 0~12 歲以下的 42 件，比例為 32.1%；最少的是 18~24 歲，個案數為 1。另外在不會說方面，不會說詔安客語的個案數最多的為 75 歲以上的 105 件，其次為 55~64 歲有 77 件。(表 3- 103)

表 3- 103 各種年齡層之詔安客語說能力－二崙鄉崙西村

說能力＼年齡層		0~12歲以下	13~17歲	18~24歲	25~34歲	35~44歲	45~54歲	55~64歲	65~74歲	75歲以上	未填列	總計
會說	數量(人)	2	0	0	2	2	5	16	21	65	31	144
	比例(%)	2.4	0	0	7.4	3.7	8.5	14.4	27.3	34.0	6.8	13.0
稍會說	數量(人)	42	15	1	3	6	10	17	6	19	12	131
	比例(%)	49.4	40.5	20.0	11.1	11.1	16.9	15.3	7.8	9.9	2.6	11.9
不會說	數量(人)	41	22	4	20	46	43	77	50	105	161	569
	比例(%)	48.2	59.5	80.0	74.1	85.2	72.9	69.4	64.9	55.0	35.2	51.5
未填列	數量(人)	0	0	0	2	0	1	1	0	2	254	260
	比例(%)	0	0	0	7.4	0	1.7	0.9	0	1.0	55.5	23.6
總計	數量(人)	85	37	5	27	54	59	111	77	191	458	1,104
	比例(%)	100.0	100.0	100.0	100.0	100.0	100.0	100.0	100.0	100.0	100.0	100.0

資料來源：本計畫彙整

針對血緣認定為詔安客之客語說能力方面。在本次調查中，得知崙西村以血緣認定為詔安客有 628 件個案，其中會說詔安客語的有 139 件，比例為 21.1%；稍會說詔安客語的有 113 件，比例為 17.2%；不會說的有 401 件，比例為 60.9%。因此擁有詔安客語說能力的詔安客共有 252 件，比例為 38.3%。因此本次調查的 658 位詔安客中，有接近 4 成的詔安客會說或稍會說詔安客語。(表 3- 104)

表 3- 104 血緣認定詔安客之各種詔安客語說能力統計表－二崙鄉崙西村

詔安客認定＼詔安客語說能力		會說	稍會說	不會說	未填列	總計
是	數量（人）	139	113	401	5	658
	比例（%）	21.1	17.2	60.9	0.8	—
否	數量（人）	5	18	168	255	446
	比例（%）	1.1	4.0	37.7	57.2	—

資料來源：本計畫彙整

崙西村完成的 1,104 件個案中，會聽且會說詔安客語的個案數僅有 138 件，比例為 12.5%；會聽且稍會說的個案數有 54 件，比例為 4.9%；會聽但不會說的個案數有 63 件，比例 5.7%。稍會聽且會說的有 2 件；稍會聽且稍會說的有 59 件，比例為 5.3%；稍會聽卻不會說的有 56 件。另外不會聽的受訪者中，不會聽且稍會說的有 2 件，不會聽也不會說的有 438 件，比例高達 39.7%，接近四成的居民聽不懂詔安客語更遑論以詔安客語為日常生活用語。(表 3- 105)

表 3- 105 各種詔安客語說能力之各種詔安客語聽能力統計表－崙西村

聽能力＼說能力		會說	稍會說	不會說	未填列	總計
會聽	數量（人）	138	54	63	2	257
	比例（%）	53.7	21.0	24.5	0.8	—
稍會聽	數量（人）	2	59	56	2	119
	比例（%）	1.7	49.6	47.1	1.7	—
不會聽	數量（人）	—	2	438	3	443
	比例（%）	—	0.5	98.9	0.7	—
未填列	數量（人）	4	16	12	253	285
	比例（%）	1.4	5.6	4.2	88.8	—
總計	數量（人）	144	131	569	260	1,104
	比例（%）	13.0	11.9	51.5	23.6	100.0

資料來源：本計畫彙整

6. 崙東村

崙東村完成調查的 1,331 件個案中，擁有詔安客語說能力者僅有 180 件，比例為 13.5%，其中會說詔安客語的有 131 件，佔全村總調查個案的 9.8%，村內有 9 成的居民不會說詔安客語；稍會說的個案數有 49 件，佔全村總調查個案的 3.7%。總結以上數據可看出村內僅有 1 成的民眾擁有基本的詔安客語說能力。

本計畫透過電話調查所取得的詔安客語說能力之個案數有 652 件，比例為 49.0%。在此 652 件個案中，皆未填列是否會說詔安客語。透過實地訪問方式者則有 679 個，比例為 51.0%。在 679 件個案中，有 131 件會說詔安客語，比例為 19.3%；49 件稍會說，484 件不會說，15 件未填列。主要是實地訪問方式進行調查，其次是電話調查，實地訪問所取得之數據較電話調查完整，也是二崙鄉內少數以實地訪問為主要調查之村落。(表 3- 106)

表 3- 106 各種訪查方式之各種詔安客語說能力統計表－二崙鄉崙東村

訪查方式＼說能力		會說	稍會說	不會說	未填列	總計
電話調查	數量（人）	—	—	—	652	652
	比例（%）	—	—	—	100.0	49.0
實地訪問	數量（人）	131	49	484	15	679
	比例（%）	19.3	7.2	71.3	2.2	51.0
總計	數量（人）	131	49	484	667	1,331
	比例（%）	9.8	3.7	36.4	50.1	100.0

資料來源：本計畫彙整

本計畫調查出崙東村內主要姓氏為廖姓，而在詔安客語說能力方面，也是以廖姓的說能力較高。在 131 件會說詔安客語的案例中，有 76 件為廖姓，22 件為李姓；而在稍會說方面，49 件案例中有 24 件為廖姓，6 件為李姓，因此廖姓與李姓崙東村內主要擁有詔安客語說能力的姓氏。(表 3- 107)

表 3- 107 各姓氏之詔安客語說能力統計表－二崙鄉崙東村

說能力＼姓氏		廖	李	鍾	楊	林	陳	劉	張	邱	其他	未填列	總計
會說	數量（人）	76	22	4	3	1	3	1	2	1	17	1	131
	比例（%）	19.6	25.0	26.7	33.3	5.9	42.9	50.0	8.0	50.0	15.5	0.1	9.8
稍會說	數量（人）	24	6	0	1	3	0	0	5	0	10	0	49
	比例（%）	6.2	6.8	0	11.1	17.6	0	0	20.0	0	9.1	0	3.7
不會說	數量（人）	278	59	9	5	13	4	1	17	1	82	15	484
	比例（%）	71.6	67.0	60.0	55.6	76.5	57.1	50.0	68.0	50.0	74.5	2.2	36.4
未填列	數量（人）	10	1	2	0	0	0	0	1	0	1	652	667
	比例（%）	2.6	1.1	13.3	0	0	0	0	4.0	0	0.9	97.6	50.1
總計	數量（人）	388	88	15	9	17	7	2	25	2	110	668	1331
	比例（%）	100.0	100.0	100.0	100.0	100.0	100.0	100.0	100.0	100.0	100.0	100.0	100.0

資料來源：本計畫彙整

若以年齡層來看，崙東村詔安客語說能力最好的年齡層是 75 歲以上，有 12 人會說，其次為 65~74 歲的 5 人會說。在稍會說中，最多個案數之年齡層是 0~12 歲以下的 14 人，最少的是 25~34 歲，個案數為 0。另外在不會說方面，不會說詔安客語的個案數最多的為 0~12 歲以下的 26 人，其次為 25~34 歲有 18 人。(表 3- 108)

表 3- 108 各種年齡層之詔安客語說能力－二崙鄉崙東村

說能力＼年齡層		0~12 歲以下	13~17 歲	18~24 歲	25~34 歲	35~44 歲	45~54 歲	55~64 歲	65~74 歲	75 歲以上	未填列	總計
會說	數量(人)	1	0	0	0	0	2	3	5	12	108	131
	比例(%)	2.4	0	0	0	0	22.2	21.4	29.4	75	9.3	9.8
稍會說	數量(人)	14	10	2	0	11	1	3	2	1	5	49
	比例(%)	33.3	52.6	33.3	0	37.9	11.1	21.4	11.8	6.3	0.4	3.7
不會說	數量(人)	26	9	4	18	15	5	8	10	3	386	484
	比例(%)	61.9	47.4	66.7	100.0	51.7	55.6	57.1	58.8	18.8	33.2	36.4
未填列	數量(人)	1	0	0	0	3	1	0	0	0	662	667
	比例(%)	2.4	0	0	0	10.3	11.1	0	0	0	57.0	50.1
總計	數量(人)	42	19	6	18	29	9	14	17	16	1161	1331
	比例(%)	100.0	100.0	100.0	100.0	100.0	100.0	100.0	100.0	100.0	100.0	100.0

資料來源：本計畫彙整

針對血緣認定為詔安客之客語說能力方面。崙東村在本次調查中，得知血緣認定為詔安客有 596 人，其中會說詔安客語的有 125 人，比例為 21.0%；稍會說詔安客語的有 42 人，比例為 7.0%；不會說的有 414 人，比例為 69.5%。因此擁有詔安客語說能力的詔安客共有 167 人，比例為 28.0%。因此本次調查的 596 位詔安客中有近 3 成的詔安客會說或稍會說詔安客語。(表 3- 109)

表 3- 109 血緣認定詔安客之各種詔安客語說能力統計表－二崙鄉崙東村

詔安客認定＼說能力		會說	稍會說	不會說	未填列	總計
是	數量（人）	125	42	414	15	596
	比例（%）	21.0	7.0	69.5	2.5	—
否	數量（人）	6	7	70	652	735
	比例（%）	0.8	1.0	9.5	88.7	—

資料來源：本計畫彙整

崙東村共完成 1,331 件個案中，會聽且會說詔安客語的個案數有 131 件，比例為 9.8%；會聽且稍會說的個案數有 9 件；會聽但不會說的個案數有 261 件，比例多達 19.6%。稍會聽且稍會說的有 35 件，稍會聽且不會說的有 24 件。另外不會聽也不會說的有 196 件，比例達 14.7%；652 件未填列詔安客語能力，因此有 6 成以上的受訪者不具有詔安客語能力。(表 3- 110)

表 3- 110 各種詔安客語說能力之各種詔安客語說能力統計表－二崙鄉崙東村

聽能力＼說能力		會說	稍會說	不會說	未填列	總計
會聽	數量（人）	131	9	261	9	410
	比例（%）	32.0	2.2	63.7	2.2	—
稍會聽	數量（人）	—	35	24	6	65
	比例（%）	—	53.8	36.9	9.2	—
不會聽	數量（人）	—	—	196	—	196
	比例（%）	—	—	100.0	—	—
未填列	數量（人）	—	5	3	652	660
	比例（%）	—	0.8	0.5	98.7	—
總計	數量（人）	131	49	484	667	1,331
	比例（%）	9.8	3.7	36.4	50.1	100.0

資料來源：本計畫彙整

7. 田尾村

田尾村完成調查的 1,328 件個案中，擁有詔安客語說能力者有 124 人，比例為 9.3%，其中會說詔安客語的有 47 人，佔全村總調查個案的 3.5%；稍會說的人數有 77 人，佔全村總調查個案的 5.8%。總結以上數據可推估村內有 9 成的民眾已不具有基本的詔安客語說能力。

本計畫透過電話調查所取得的詔安客語說能力之個案數有 1,055 個，比例為 79.4%。在此 1,055 件個案中，有 35 人會說詔安客語，比例為 3.3%；24 人稍會說，比例為 2.3%；406 人不會說，590 人未填列。透過實地訪問方式者則有 273 個，比例為 20.6%。在 273 件個案中，有 12 人會說詔安客語，比例為 4.4%；53 人稍會說，205 人不會說，3 人未填列。在此兩種訪查方式中，主要是利用電話調查方式進行調查，其次為實地訪問，電話調查所調查出擁有詔安客語說能力的個案數高於其他訪查方式所得。(表 3- 111)

表 3- 111 各種訪查方式之各種詔安客語說能力統計表－二崙鄉田尾村

訪查方式＼說能力		會說	稍會說	不會說	未填列	總計
電話調查	數量（人）	35	24	406	590	1,055
	比例（%）	3.3	2.3	38.5	55.9	79.4
實地訪問	數量（人）	12	53	205	3	273
	比例（%）	4.4	19.4	75.1	1.1	20.6
總計	數量（人）	47	77	611	593	1,328
	比例（%）	3.5	5.8	46.0	44.7	100.0

資料來源：本計畫彙整

本計畫調查出田尾村內主要姓氏為廖姓，在受訪的個案中，有 584 件個案為廖姓，佔總個案數比例之 44.0%。而在詔安客語說能力方面，會說詔安客語的受訪者中，以廖姓為多。

會說詔安客語之個案數有 47 人，其中有 31 人為廖姓，比例達 66.0%，其次為李姓 9 人，另有張姓 4 人，林姓 1 人，其他姓氏 2 人。而其餘鍾姓、楊姓等姓氏皆無人會說詔安客語。稍會說詔安客語有 77 人，以廖姓 58 人為最多，其次為李姓與張姓的 6 人。而不會說詔安客語最多的姓氏為廖姓，高達 492 人不會說詔安客語。因此村內為廖姓且會說詔安客語者僅佔全村不到 1%的比例。(表 3- 112)

表 3- 112 各姓氏之詔安客語說能力統計表－二崙鄉田尾村

說能力＼姓氏		廖	李	鍾	楊	林	陳	劉	張	邱	其他	未填列	總計
會說	數量（人）	31	9	0	0	1	0	0	4	0	2	0	47
	比例（%）	5.3	25.7	0	0	14.3	0	0	14.8	0	4.7	0	3.5
稍會說	數量（人）	58	6	0	0	1	3	0	6	0	2	1	77
	比例（%）	9.9	17.1	0	0	14.3	37.5	0	22.2	0	4.7	0.2	5.8
不會說	數量（人）	492	20	7	5	5	5	1	17	1	39	19	611
	比例（%）	84.2	57.1	100.0	100.0	71.4	62.5	100.0	63	100.0	90.7	3.1	46
未填列	數量（人）	3	0	0	0	0	0	0	0	0	0	590	593
	比例（%）	0.5	0	0	0	0	0	0	0	0	0	96.7	44.7
總計	數量（人）	584	35	7	5	7	8	1	27	1	43	610	1328
	比例（%）	100.0	100.0	100.0	100.0	100.0	100.0	100.0	100.0	100.0	100.0	100.0	100.0

資料來源：本計畫彙整

若以年齡層來看，田尾村詔安客語說能力最好的年齡層是 75 歲以上，有 19 人會說，其次為 65~74 歲的 8 人會說。而會說個案數最少的依然是 18~24 歲，個案數為 0。在稍會說中，最多個案數之年齡層是 0~12 歲以下的 28 人，比例為 36.4%；最少的是 25~34 歲，個案數為 1。另外在不會說方面，不會說詔安客語的個案數最多的為 35~44 歲的 91 人，其次為 55~64 歲有 78 人。(表 3- 113)

表 3- 113 各種年齡層之詔安客語說能力－二崙鄉田尾村

說能力＼年齡層		0~12 歲以下	13~17 歲	18~24 歲	25~34 歲	35~44 歲	45~54 歲	55~64 歲	65~74 歲	75 歲以上	未填列	總計
會說	數量(人)	0	3	0	1	2	4	6	8	19	4	44
	比例(%)	0	5.2	0	2.1	2.0	6.5	6.7	11.4	28.4	0.5	3.5
稍會說	數量(人)	28	15	3	1	7	4	6	8	2	3	77
	比例(%)	36.4	25.9	21.4	2.1	6.9	6.5	6.7	11.4	3.0	0.4	5.8
不會說	數量(人)	49	40	11	46	91	54	78	54	45	143	611
	比例(%)	63.6	69.0	78.6	95.8	89.2	87.1	86.7	77.1	67.2	19.3	46.0
未填列	數量(人)	0	0	0	0	2	0	0	0	1	590	593
	比例(%)	0	0	0	0	2.0	0	0	0	1.5	79.7	47.7
總計	數量(人)	77	58	14	48	102	52	90	70	67	740	1,328
	比例(%)	100.0	100.0	100.0	100.0	100.0	100.0	100.0	100.0	100.0	100.0	100.0

資料來源：本計畫彙整

針對血緣認定為詔安客之客語說能力方面。田尾村在本次調查中，得知血緣認定為詔安客有 624 人，其中會說詔安客語的有 45 人，比例為 7.2%；稍會說詔安客語的有 67 人，比例為 10.7%；不會說的有 509 人，比例為 81.6%。因此擁有詔安客語說能力的詔安客共有 112 人，比例為 17.9%。因此本次調查的 624 位詔安客中僅有 2 成的詔安客會說或稍會說詔安客語。(表 3- 114)

表 3- 114 血緣認定詔安客之各種詔安客語說能力統計表－二崙鄉田尾村

詔安客認定＼說能力		會說	稍會說	不會說	未填列	總計
是	數量（人）	45	67	509	3	624
	比例（%）	7.2	10.7	81.6	0.5	—
否	數量（人）	2	10	102	590	704
	比例（%）	0.3	1.4	14.5	83.8	—

資料來源：本計畫彙整

田尾村完成的 1,328 件個案中，會聽且會說詔安客語的個案數有 41 人，比例僅 3.1%；會聽且稍會說的個案數有 5 人，比例為 0.4%；會聽但不會說的個案數有 3 人，比例僅 0.2%；稍會聽且會說的有 5 人，稍會聽且稍會說的有 63 人，稍會聽卻不會說的有 9 人。不會聽卻稍會說的有 8 人，不會聽也不會說的有 599 人，有 45.1%的受訪者不具有詔安客語能力。(表 3- 115)

表 3- 115 各種詔安客語說能力之各種詔安客語聽能力統計表－二崙鄉田尾村

聽能力＼說能力		會說	稍會說	不會說	未填列	總計
會聽	數量（人）	41	5	3	1	50
	比例（%）	82.0	10.0	6.0	2.0	—
稍會聽	數量（人）	5	63	9	2	79
	比例（%）	6.3	79.7	11.4	2.5	—
不會聽	數量（人）	—	8	599	—	607
	比例（%）	—	1.3	98.7	—	—
未填列	數量（人）	1	1	—	590	592
	比例（%）	0.2	0.2	—	99.7	—
總計	數量（人）	47	77	611	593	1,328
	比例（%）	3.5	5.8	46.0	44.7	100.0

資料來源：本計畫彙整

8. 楊賢村

楊賢村透過電話調查所完成的 1,105 個案中，擁有詔安客語說能力者僅有 1 人，比例不到 1%，村內民眾幾乎無法以詔安客語為生活用語。(表 3- 116)

表 3- 116 各種訪查方式之各種詔安客語說能力統計表－二崙鄉楊賢村

訪查方式＼說能力		會說	稍會說	不會說	未填列	總計
電話調查	數量（人）	—	1	140	964	1,105
	比例（%）	—	0.1	12.7	87.2	100.0
總計	數量（人）	—	1	140	964	1,105
	比例（%）	—	0.1	12.7	87.2	100.0

資料來源：本計畫彙整

本計畫調查出楊賢村內主要姓氏為廖姓，而村內調查出稍會說之個案即為廖姓，其他姓氏皆不擁有詔安客語說能力。(表 3- 117)

表 3- 117 各姓氏之詔安客語說能力統計表－二崙鄉楊賢村

說能力＼姓氏		廖	李	鍾	楊	林	陳	劉	張	邱	其他	未填列	總計
會說	數量（人）	0	0	0	0	0	—	—	—	—	0	0	0
	比例（%）	0	0	0	0	0	—	—	—	—	0	0	0
稍會說	數量（人）	1	0	0	0	0	—	—	—	—	0	0	1
	比例（%）	0.8	0	0	0	0	—	—	—	—	0	0	0.1
不會說	數量（人）	119	3	2	1	3	—	—	—	—	7	5	140
	比例（%）	98.3	100.0	100.0	50.0	100.0	—	—	—	—	100.0	0.5	12.7
未填列	數量（人）	1	0	0	1	0	—	—	—	—	0	962	964
	比例（%）	0.8	0	0	50.0	0	—	—	—	—	0	99.5	87.2
總計	數量（人）	121	3	2	2	3	—	—	—	—	7	967	1105
	比例（%）	100.0	100.0	100.0	100.0	100.0	—	—	—	—	100.0	100.0	100.0

資料來源：本計畫彙整

由於楊賢村僅 1 人稍會說，其個案為 55~64 歲，加上未填列值過高，無法利用此

數據分析各年齡層之詔安客語說能力。(表 3- 118)

表 3- 118 各種年齡層之詔安客語說能力－二崙鄉楊賢村

說能力＼年齡層		0~12 歲以下	13~17 歲	18~24 歲	25~34 歲	35~44 歲	45~54 歲	55~64 歲	65~74 歲	75 歲以上	未填列	總計
會說	數量(人)	0	0	0	0	0	0	0	0	0	0	0
	比例(%)	0	0	0	0	0	0	0	0	0	0	0
稍會說	數量(人)	0	0	0	0	0	0	1	0	0	0	1
	比例(%)	0	0	0	0	0	0	6.3	0	0	0	0.1
不會說	數量(人)	11	13	11	15	30	16	14	17	7	6	140
	比例(%)	100.0	100.0	100.0	100.0	100.0	100.0	87.5	94.4	87.5	0.6	12.7
未填列	數量(人)	0	0	0	0	0	0	1	1	1	961	964
	比例(%)	0	0	0	0	0	0	6.3	5.6	12.5	99.4	87.2
總計	數量(人)	11	13	11	15	30	16	16	18	8	967	1,10
	比例(%)	100.0	100.0	100.0	100.0	100.0	100.0	100.0	100.0	100.0	100.0	100.0

資料來源：本計畫彙整

針對血緣認定為詔安客之客語說能力方面。楊賢村在本次調查中，得知血緣認定為詔安客有 992 人，其中會說詔安客語的 0 人，稍會說詔安客語的僅有 1 人，不會說的有 111 人比例為 98.2%，因此本次調查的 113 位詔安客中有 9 成以上的詔安客不會會說詔安客語。(表 3- 119)

表 3- 119 血緣認定詔安客之各種詔安客語說能力統計表－二崙鄉楊賢村

詔安客認定＼說能力		會說	稍會說	不會說	未填列	總計
是	數量（人）	—	1	111	1	113
	比例（%）	—	0.9	98.2	0.9	—
否	數量（人）	—	—	29	963	992
	比例（%）	—	—	2.9	97.1	—

資料來源：本計畫彙整

楊賢村共完成 1,105 個案中，會聽且會說詔安客語的個案數有 324 人，比例為 27.1%；會聽且稍會說的個案數有 140 人，比例為 11.7%；會聽但不會說的個案數有 3 人，比例僅 0.3%。稍會聽且會說的有 1 人，稍會聽且稍會說的有 25 人，並無稍會聽卻不會說之數據。另外不會聽也不會說的有 242 人，比例達 20.3%，有超過 2 成的受訪者不具有詔安客語能力。(表 3- 120)

表 3- 120 各種詔安客語說能力之各種詔安客語聽能力統計表-二崙鄉楊賢村

聽能力＼說能力		會說	稍會說	不會說	未填列	總計
會聽	數量（人）	—	—	—	—	—
	比例（%）	—	—	—	—	—
稍會聽	數量（人）	—	1	—	2	3
	比例（%）	—	33.3	—	66.7	—
不會聽	數量（人）	—	—	140	—	140
	比例（%）	—	—	100.0	—	—
未填列	數量（人）	—	—	—	962	962
	比例（%）	—	—	—	100.0	—
總計	數量（人）	—	1	140	964	1,105
	比例（%）	—	0.1	12.7	87.2	100.0

資料來源：本計畫彙整

9. 永定村

永定村透過電話調查所完成的 1,107 個案中，擁有詔安客語說能力者僅有 1 人，比例不到 1%，村內民眾幾乎無法以詔安客語為生活用語。(表 3- 121)

表 3- 121 各種訪查方式之各種詔安客語說能力統計表－二崙鄉永定村

訪查方式＼說能力		會說	稍會說	不會說	未填列	總計
電話調查	數量（人）	—	1	140	964	1,105
	比例（%）	—	0.1	12.7	87.2	100.0
總計	數量（人）	—	1	140	964	1,105
	比例（%）	—	0.1	12.7	87.2	100.0

資料來源：本計畫彙整

永定村是二崙鄉詔安客家聚落中，詔安客語說能力最低之村落，僅有 1 人會說，且為廖姓。不會說詔安客語之個案數有 131 人，其中以李姓 64 人為最多，其次為廖姓 41 人。(表 3- 122)

表 3- 122 各姓氏之詔安客語說能力統計表－二崙鄉永定村

說能力＼姓氏		廖	李	鍾	楊	林	陳	劉	張	邱	其他	未填列	總計
會說	數量（人）	1	0	0	0	0	0	0	—	—	0	0	1
	比例（%）	2.4	0	0	0	0	0	0	—	—	0	0	0.1
稍會說	數量（人）	0	0	0	0	0	0	0	—	—	0	0	0
	比例（%）	0	0	0	0	0	0	0	—	—	0	0	0
不會說	數量（人）	41	64	4	1	3	3	2	—	—	13	0	131
	比例（%）	97.6	100.0	100.0	100.0	100.0	100.0	100.0	—	—	100.0	0	11.8
未填列	數量（人）	0	0	0	0	0	0	0	—	—	0	975	975
	比例（%）	0	0	0	0	0	0	0	—	—	0	100	88.1
總計	數量（人）	42	64	4	1	3	3	2	—	—	13	975	1,107
	比例（%）	100.0	100.0	100.0	100.0	100.0	100.0	100.0	—	—	100.0	100.0	100.0

資料來源：本計畫彙整

由於永定村僅 1 人稍會說，其個案為 55~64 歲，加上未填列值過高，無法利用此數據分析各年齡層之詔安客語說能力。(表 3- 123)

表 3- 123 各種年齡層之詔安客語說能力－二崙鄉永定村

說能力＼年齡層		0~12 歲以下	13~17 歲	18~24 歲	25~34 歲	35~44 歲	45~54 歲	55~64 歲	65~74 歲	75 歲以上	未填列	總計
會說	數量(人)	0	0	0	0	0	0	1	0	0	0	1
	比例(%)	0	0	0	0	0	0	14.3	0	0	0	0.1
稍會說	數量(人)	0	0	0	0	0	0	0	0	0	0	0
	比例(%)	0	0	0	0	0	0	0	0	0	0	0
不會說	數量(人)	10	5	1	5	4	3	6	6	2	89	131
	比例(%)	100.0	100.0	100.0	100.0	100.0	100.0	85.7	100.0	100.0	67.9	11.8
未填列	數量(人)	0	0	0	0	0	0	0	0	0	975	975
	比例(%)	0	0	0	0	0	0	0	0	0	91.6	88.1
總計	數量(人)	10	5	1	5	4	3	7	6	2	1,064	1,107
	比例(%)	100.0	100.0	100.0	100.0	100.0	100.0	100.0	100.0	100.0	100.0	100.0

資料來源：本計畫彙整

針對血緣認定為詔安客之客語說能力方面。永定村在本次調查中，得知血緣認定為詔安客有 99 人，其中會說詔安客語的有 1 人，比例為 1.0%；不會說的有 98 人比例為 99.0%。因此擁有詔安客語說能力的詔安客僅有 1 人，本次調查的 99 位詔安客中有不到 1 成的詔安客會說或稍會說詔安客語。(表 3- 124)

表 3- 124 血緣認定詔安客之各種詔安客語說能力統計表－二崙鄉永定村

詔安客認定＼詔安客語說能力		會說	稍會說	不會說	未填列	總計
是	數量	1	—	98	—	99
	比例（%）	1.0	—	99.0	—	—
否	數量	—	—	33	975	1,008
	比例（%）	—	—	3.3	96.7	—

資料來源：本計畫彙整

永定村共完成 1,107 個案中，會聽且會說詔安客語的個案數有 1 人，稍會聽且不會說的個案數有 1 人，另外不會聽也不會說的有 130 人，接近 9 成的受訪者不具有詔安客語能力。(表 3- 125)

表 3- 125 各種詔安客語說能力之各種詔安客語聽能力統計表－二崙鄉永定村

聽能力＼說能力		會說	稍會說	不會說	未填列	總計
會聽	數量（人）	1	—	—	—	1
	比例（%）	100.0	—	—	—	—
稍會聽	數量（人）	—	—	1	—	1
	比例（%）	—	—	100.0	—	—
不會聽	數量（人）	—	—	130	—	130
	比例（%）	—	—	100.0	—	—
未填列	數量（人）	—	—	—	975	975
	比例（%）	—	—	—	100.0	—
總計	數量（人）	1	—	131	975	1,107
	比例（%）	0.1	—	11.8	88.1	100.0

資料來源：本計畫彙整

10. 定安村

定安村透過電話調查所完成的 955 個案中，擁有詔安客語說能力者僅有 3 人，比例不到 1%，村內民眾幾乎無法以詔安客語為生活用語。(表 3- 126)

表 3- 126 各種訪查方式之各種詔安客語說能力統計表－二崙鄉定安村

訪查方式＼說能力		會說	稍會說	不會說	未填列	總計
電話調查	數量（人）	3	2	199	751	955
	比例（%）	0.3	0.2	20.8	78.6	100.0
總計	數量（人）	3	2	199	751	955
	比例（%）	0.3	0.2	20.8	78.6	100.0

資料來源：本計畫彙整

本計畫調查出定安村內主要姓氏為廖姓，在會說的 63 件個案中，有 1 人為廖姓，1 人為李姓，1 人未填列，稍會說的 2 人皆為廖姓，因此廖姓的詔安客語說能力在定安村中較其他姓氏好，但因未填列值較高，影響年齡層的數據分析。(表 3- 127)

表 3- 127 各姓氏之詔安客語說能力統計表－二崙鄉定安村

說能力＼姓氏		廖	李	鍾	楊	林	陳	劉	張	邱	其他	未填列	總計
會說	數量（人）	1	1	0	0	0	0	—	0	0	0	1	3
	比例（%）	0.7	14.3	0	0	0	0	—	0	0	0	0.1	0.3
稍會說	數量（人）	2	0	0	0	0	0	—	0	0	0	0	2
	比例（%）	1.4	0	0	0	0	0	—	0	0	0	0	0.2
不會說	數量（人）	144	6	3	2	1	1	—	2	1	6	33	199
	比例（%）	98.0	85.7	100.0	100.0	100.0	100.0	—	100.0	100.0	100.0	4.2	20.8
未填列	數量（人）	0	0	0	0	0	0	—	0	0	0	751	751
	比例（%）	0	0	0	0	0	0	—	0	0	0	95.7	78.6
總計	數量（人）	147	7	3	2	1	1	—	2	1	6	785	955
	比例（%）	100.0	100.0	100.0	100.0	100.0	100.0	—	100.0	100.0	100.0	100.0	100.0

資料來源：本計畫彙整

由於定安村僅 3 人會說，2 人稍會說，其中會說的個案 1 人為 55~64 歲，2 人為 75 歲以上，稍會說則是 45~54 歲、55~64 歲各 1 人，加上未填列值過高，無法利用此數據分析各年齡層之詔安客語說能力。(表 3- 128)

表 3- 128 各種年齡層之詔安客語說能力－二崙鄉定安村

說能力＼年齡層		0~12 歲以下	13~17 歲	18~24 歲	25~34 歲	35~44 歲	45~54 歲	55~64 歲	65~74 歲	75 歲以上	未填列	總計
會說	數量 (人)	0	0	0	0	0	0	1	0	2	0	3
	比例 (%)	0	0	0	0	0	0	3.6	0	5.7	0	0.3
稍會說	數量 (人)	0	0	0	0	0	1	1	0	0	0	2
	比例 (%)	0	0	0	0	0	3.1	3.6	0	0	0	0.2
不會說	數量 (人)	6	13	9	12	21	31	26	31	33	17	199
	比例 (%)	100.0	100.0	100.0	100.0	100.0	96.9	92.9	100.0	94.3	2.2	20.8
未填列	數量 (人)	0	0	0	0	0	0	0	0	0	751	751
	比例 (%)	0	0	0	0	0	0	0	0	0	97.8	78.6
總計	數量 (人)	6	13	9	12	21	32	28	31	35	768	955
	比例 (%)	100.0	100.0	100.0	100.0	100.0	100.0	100.0	100.0	100.0	100.0	100.0

資料來源：本計畫彙整

針對血緣認定為詔安客之客語說能力方面。定安村在本次調查中，得知血緣認定為詔安客有 150 人，其中會說詔安客語的有 3 人，比例為 2.0%；稍會說詔安客語的有 2 人，比例為 1.3%；不會說的有 145 人，比例為 96.7%，擁有詔安客語說能力的詔安客共有 5 人，比例不到 5%。因此本次調查的 150 位詔安客中有 9 成以上的詔安客不會說詔安客語。(表 3- 129)

表 3- 129 血緣認定詔安客之各種詔安客語說能力統計表－二崙鄉定安村

詔安客認定＼說能力		會說	稍會說	不會說	未填列	總計
是	數量（人）	3	2	145	—	150
	比例（%）	2.0	1.3	96.7	—	—
否	數量（人）	—	—	54	751	805
	比例（%）	—	—	6.7	93.3	—

資料來源：本計畫彙整

定安村共完成 955 個案中，會聽且會說詔安客語的個案數有 3 人，稍會聽且稍會說的個案數有 1 人。稍會聽卻不會說的有 1 人。另外不會聽卻稍會說的有 1 人，不會聽也不會說的有 198 人，有 9 成的受訪者不具有詔安客語說能力。(表 3- 130)

表 3- 130 各種詔安客語說能力之各種詔安客語聽能力統計表－二崙鄉定安村

聽能力＼說能力		會說	稍會說	不會說	未填列	總計
會聽	數量（人）	3	—	—	—	3
	比例（%）	100.0	—	—	—	—
稍會聽	數量（人）	—	1	1	—	2
	比例（%）	—	50.0	50.0	—	—
不會聽	數量（人）	—	1	198	—	199
	比例（%）	—	0.5	99.5	—	—
未填列	數量（人）	—	—	—	751	751
	比例（%）	—	—	—	100.0	—
總計	數量（人）	3	2	199	751	955
	比例（%）	0.3	0.2	20.8	78.6	100.0

資料來源：本計畫彙整

11. 油車村

油車村透過電話調查所完成的 1,554 個案中，擁有詔安客語說能力者僅有 16 人，比例僅 1%，村內民眾幾乎無法以詔安客語為生活用語。(表 3- 131)

表 3- 131 各種訪查方式之各種詔安客語說能力統計表－二崙鄉油車村

訪查方式＼說能力		會說	稍會說	不會說	未填列	總計
電話調查	數量（人）	8	8	130	1,408	1,554
	比例（%）	0.5	0.5	8.4	90.6	100.0
總計	數量（人）	8	8	130	1,408	1,554
	比例（%）	0.5	0.5	8.4	90.6	100.0

資料來源：本計畫彙整

油車村內主要姓氏為李姓，但在會說詔安客語的 8 個案例中，卻無李姓個案，有廖姓 6 人，陳姓 1 人，其他姓氏 1 人。另在稍會說方面有 8 人，其中有 5 人為李姓，2 人為廖姓，1 人為其他姓氏。由以上數據說明可知廖姓是油車村中詔安客語說能力較好之姓氏。(表 3- 132)

表 3- 132 各姓氏之詔安客語說能力統計表－二崙鄉油車村

說能力＼姓氏		廖	李	鍾	楊	林	陳	劉	張	邱	其他	未填列	總計
會說	數量（人）	6	0	0	0	0	1	0	0	—	1	0	8
	比例（%）	13.0	0	0	0	0	25.0	0	0	—	10	0	0.5
稍會說	數量（人）	2	5	0	0	0	0	0	0	—	1	0	8
	比例（%）	4.3	6.3	0	0	0	0	0	0	—	10.0	0	0.5
不會說	數量（人）	37	68	5	2	4	3	1	2	—	8	0	130
	比例（%）	80.4	93.2	100.0	100.0	100.0	75	100.0	100.0	—	80.0	0	8.4
未填列	數量（人）	1	0	0	0	0	0	0	0	—	0	1407	1408
	比例（%）	2.2	0	0	0	0	0	0	0	—	0	100.0	90.6
總計	數量（人）	46	73	5	2	4	4	1	2	—	10	1407	1554
	比例（%）	100.0	100.0	100.0	100.0	100.0	100.0	100.0	100.0	—	100.0	100.0	100.0

資料來源：本計畫彙整

油車村僅 8 人會說，8 人稍會說，其中會說的個案有 2 個為 75 歲以上、2 個為 65~74 歲，而 25~34 歲、35~44 歲、45~54 歲、55~64 歲各 1 人。在稍會聽方面，有 4 人為 75 歲以上，65~74 歲有 2 人，35~44 歲與 55~64 歲各 1 人。(表 3- 133)

表 3- 133 各種年齡層之詔安客語說能力－二崙鄉油車村

說能力＼年齡層		0~12 歲以下	13~17 歲	18~24 歲	25~34 歲	35~44 歲	45~54 歲	55~64 歲	65~74 歲	75 歲以上	未填列	總計
會說	數量(人)	0	0	0	1	1	1	1	2	2	0	8
	比例(%)	0	0	0	8.3	14.3	6.7	11.1	11.1	12.5	0	0.5
稍會說	數量(人)	0	0	0	0	1	0	1	2	4	0	8
	比例(%)	0	0	0	0	14.3	0	11.1	11.2	25.0	0	0.5
不會說	數量(人)	7	3	5	11	5	14	7	13	10	55	130
	比例(%)	100.0	100.0	100.0	91.7	71.4	93.3	77.8	72.2	62.5	3.8	8.4
未填列	數量(人)	0	0	0	0	0	0	0	1	0	1,407	1,408
	比例(%)	0	0	0	0	0	0	0	5.6	0	96.2	90.6
總計	數量(人)	7	3	5	12	7	15	9	18	16	1,462	1,554
	比例(%)	100.0	100.0	100.0	100.0	100.0	100.0	100.0	100.0	100.0	100.0	100.0

資料來源：本計畫彙整

針對血緣認定為詔安客之客語說能力方面。油車村在本次調查中，得知血緣認定為詔安客有 109 人，其中會說詔安客語的有 7 人，比例為 6.4%；稍會說詔安客語的有 7 人，比例為 6.4%；不會說的有 94 人，比例為 86.2%。因此擁有詔安客語說能力的詔安客共有 14 人，本次調查的 109 位詔安客中有 9 成以上的詔安客不會說詔安客語。(表 3- 134)

表 3- 134 血緣認定詔安客之各種詔安客語說能力統計表－二崙鄉油車村

詔安客認定＼詔安客語說能力		會說	稍會說	不會說	未填列	總計
是	數量（人）	7	7	94	1	109
	比例（%）	6.4	6.4	86.2	0.9	-
否	數量（人）	1	1	36	1,407	1,445
	比例（%）	0.1	0.1	2.5	97.4	-

資料來源：本計畫彙整

油車村共完成 1,554 個案中，會聽且會說詔安客語的個案數有 8 人，會聽且稍會說的個案數有 5 人，會聽但不會說的個案數有 4 人。稍會聽且稍會說的有 1 人，稍會聽但不會說的有 2 人，另外不會聽卻稍會說的有 2 人，不會聽也不會說的有 123 人，有接近 9 成的受訪者不具有詔安客語說能力。(表 3- 135)

表 3- 135 各種詔安客語說能力之各種詔安客語聽能力統計表－二崙鄉油車村

聽能力＼說能力		會說	稍會說	不會說	未填列	總計
會聽	數量（人）	8	5	4	1	18
	比例（%）	44.4	27.8	22.2	5.6	—
稍會聽	數量（人）	—	1	2	—	3
	比例（%）	—	33.3	66.7	—	—
不會聽	數量（人）	—	2	123	—	125
	比例（%）	—	1.6	98.4	—	—
未填列	數量（人）	—	—	1	1,407	1,408
	比例（%）	—	—	5.6	99.9	—
總計	數量（人）	8	8	130	1,408	1,554
	比例（%）	0.5	0.5	8.4	90.6	100.0

資料來源：本計畫彙整

12. 大義村

大義村透過電話調查所完成的 686 個案中，擁有詔安客語說能力者僅有 26 人，比例不到 4%，村內民眾幾乎無法以詔安客語為生活用語。(表 3- 136)

表 3- 136 各種訪查方式之各種詔安客語說能力統計表－二崙鄉大義村

訪查方式＼說能力		會說	稍會說	不會說	未填列	總計
電話調查	數量（人）	15	11	78	582	686
	比例（%）	2.2	1.6	11.4	84.8	100.0
總計	數量（人）	15	11	78	582	686
	比例（%）	2.2	1.6	11.4	84.8	100.0

資料來源：本計畫彙整

本計畫調查出大義村內主要姓氏為李姓，在會說詔安客語的 15 個案例中，高達 12 人為李姓，另有廖姓、林姓、其他姓氏各 1 人。而在稍會說方面，有 7 人為李姓，3 人為廖姓，1 人為鍾姓。由以上數據可知李姓為大義村中詔安客語說能力較好的姓氏。(表 3- 137)

表 3- 137 各姓氏之詔安客語說能力統計表－二崙鄉大義村

說能力＼姓氏		廖	李	鍾	楊	林	陳	劉	張	邱	其他	未填列	總計
會說	數量（人）	1	12	0	—	1	0	—	0	—	1	0	15
	比例（%）	4.0	20.7	0	—	25.0	0	—	0	—	10.0	0	2.2
稍會說	數量（人）	3	7	1	—	0	0	—	0	—	0	0	11
	比例（%）	12.0	12.1	100.0	—	0	0	—	0	—	0	0	1.6
不會說	數量（人）	21	39	0	—	3	1	—	1	—	9	4	78
	比例（%）	84.0	67.2	0	—	75.0	100.0	—	100.0	—	90.0	0.7	11.4
未填列	數量（人）	0	0	0	—	0	0	—	0	—	0	582	582
	比例（%）	0	0	0	—	0	0	—	0	—	0	99.3	84.8
總計	數量（人）	25	58	1	—	4	1	—	1	—	10	586	686
	比例（%）	100.0	100.0	100.0	—	100.0	100.0	—	100.0	—	100.0	100.0	100.0

資料來源：本計畫彙整

由於大義村有 15 人會說詔安客語，11 人稍會說，其中會說的個案中，有 8 人為 65~74 歲，4 人為 75 歲以上，45~54 歲、55~64 歲各 1 人，1 人未填列年齡。在稍會聽方面，有 4 人為 65~74 歲，3 人為 55~64 歲，45~54 歲與 75 歲以上各 1 人。(表 3-138)

表 3- 138 各種年齡層之詔安客語說能力－二崙鄉大義村

說能力＼年齡層		0~12 歲以下	13~17 歲	18~24 歲	25~34 歲	35~44 歲	45~54 歲	55~64 歲	65~74 歲	75 歲以上	未填列	總計
會說	數量(人)	0	0	0	0	0	1	1	8	4	1	15
	比例(%)	0	0	0	0	0	4.5	11.1	25.8	50.0	0.2	2.20
稍會說	數量(人)	2	0	0	0	0	1	3	4	1	0	11
	比例(%)	28.6	0	0	0	0	4.5	33.3	12.9	12.5	0	1.6
不會說	數量(人)	5	4	1	18	2	20	5	19	3	1	78
	比例(%)	71.4	100.0	100.0	100.0	100.0	90.9	55.6	61.3	37.5	0.2	11.4
未填列	數量(人)	0	0	0	0	0	0	0	0	0	582	582
	比例(%)	0	0	0	0	0	0	0	0	0	99.7	84.8
總計	數量(人)	7	4	1	18	2	22	9	31	8	584	686
	比例(%)	100.0	100.0	100.0	100.0	100.0	100.0	100.0	100.0	100.0	100.0	100.0

資料來源：本計畫彙整

針對血緣認定為詔安客之客語說能力方面。大義村在本次調查中，得知血緣認定為詔安客有 82 人，其中會說詔安客語的有 14 人，稍會說詔安客語的有 11 人，不會說的有 57 人。擁有詔安客語說能力的詔安客僅有 25 人，比例為 30.5%，因此本次調查的 82 位詔安客中有 7 成以上的詔安客不會說詔安客語。(表 3- 139)

表 3- 139 血緣認定詔安客之各種詔安客語說能力統計表－二崙鄉大義村

詔安客認定＼說能力		會說	稍會說	不會說	未填列	總計
是	數量	14	11	57	—	82
	比例（%）	17.1	13.4	69.5	—	—
否	數量	1	—	21	582	604
	比例（%）	0.2	—	3.5	96.4	—

資料來源：本計畫彙整

大義村共完成 686 個案中，會聽且會說詔安客語的個案數有 9 人，稍會聽且會說的個案數有 5 人，稍會聽且稍會說的個案數有 2 人，不會聽但稍會說有 8 人，不會聽且不會說的有 78 人，另外有 582 人未填列。(表 3- 140)

表 3- 140 各種詔安客語說能力之各種詔安客語聽能力統計表－二崙鄉大義村

聽能力＼說能力		會說	稍會說	不會說	未填列	總計
會聽	數量（人）	9	—	—	—	9
	比例（%）	100.0	—	—	—	—
稍會聽	數量（人）	5	2	—	—	7
	比例（%）	71.4	28.6	—	—	—
不會聽	數量（人）	—	8	78	—	86
	比例（%）	—	9.3	90.7	—	—
未填列	數量（人）	1	1	—	582	584
	比例（%）	0.2	0.2	—	99.6	—
總計	數量（人）	15	11	78	582	686
	比例（%）	2.2	1.6	11.4	84.8	100.0

資料來源：本計畫彙整

13. 大同村

大同村透過電話調查所完成的 657 個案中，擁有詔安客語說能力者僅有 14 人，比例不到 3%，村內民眾幾乎無法以詔安客語為生活用語。(表 3- 141)

表 3- 141 各種訪查方式之各種詔安客語說能力統計表-二崙鄉三和村

訪查方式＼說能力		會說	稍會說	不會說	未填列	總計
電話調查	數量（人）	9	5	66	577	657
	比例（%）	1.4	0.8	10.0	87.8	100.0
總計	數量（人）	9	5	66	577	657
	比例（%）	1.4	0.8	10.0	87.8	100.0

資料來源：本計畫彙整

大同村內僅有 9 人會說詔安客語，其中有 4 人為廖姓，2 人為李姓，3 人為鍾姓。在稍會說中有 4 人為李姓，1 人為張姓。其餘姓氏皆無擁有詔安客語說能力之個案(表 3- 142)

表 3- 142 各姓氏之詔安客語說能力統計表－二崙鄉大同村

說能力＼姓氏		廖	李	鍾	楊	林	陳	劉	張	邱	其他	未填列	總計
會說	數量(人)	4	2	3	—	—	0	—	0	—	0	0	9
	比例(%)	9.5	9.5	21.4	—	—	0	—	0	—	0	0	1.4
稍會說	數量(人)	0	4	0	—	—	0	—	1	—	0	0	5
	比例(%)	0	19.0	0	—	—	0	—	50.0	—	0	0	0.8
不會說	數量(人)	38	14	10	—	—	2	—	1	—	1	0	66
	比例(%)	90.5	66.7	71.4	—	—	100.0	—	50.0	—	100.0	0	10.0
未填列	數量(人)	0	1	1	—	—	0	—	0	—	0	575	577
	比例(%)	0	4.8	7.1	—	—	0	—	0	—	0	100.0	87.8
總計	數量(人)	42	21	14	—	—	2	—	2	—	1	575	657
	比例(%)	100.0	100.0	100.0	—	—	100.0	—	100.0	—	100.0	100.0	100.0

資料來源：本計畫彙整

大同村僅有 9 人會說，5 人稍會說詔安客語，其中會說的 9 人中，有 4 人為 65~74 歲，45~54 歲、75 歲以上各 1 人，3 人未填列年齡。而稍會說中有 45~54 歲、65~74 歲各 2 人，75 歲以上 1 人。由於詔安客語說能力之個案數太少，加上未填列值過高，無法有效分析各年齡層之詔安客語說能力之情形。(表 3- 143)

表 3- 143 各種年齡層之詔安客語說能力－二崙鄉大同村

說能力＼年齡層		0~12 歲以下	13~17 歲	18~24 歲	25~34 歲	35~44 歲	45~54 歲	55~64 歲	65~74 歲	75 歲以上	未填列	總計
會說	數量(人)	0	0	0	0	0	1	0	4	1	3	9
	比例(%)	0	0	0	0	0	12.5	0	26.7	20	0.5	1.4
稍會說	數量(人)	0	0	0	0	0	2	0	2	1	0	5
	比例(%)	0	0	0	0	0	25.0	0	13.3	20.0	0	0.8
不會說	數量(人)	8	13	3	2	8	5	2	8	3	14	66
	比例(%)	100.0	100.0	100.0	100.0	100.0	62.5	100.0	53.3	60.0	2.4	10.0
未填列	數量(人)	0	0	0	0	0	0	0	1	0	576	577
	比例(%)	0	0	0	0	0	0	0	6.7	0	97.1	87.8
總計	數量(人)	8	13	3	2	8	8	2	15	5	593	657
	比例(%)	100.0	100.0	100.0	100.0	100.0	100.0	100.0	100.0	100.0	100.0	100.0

資料來源：本計畫彙整

針對血緣認定為詔安客之客語說能力方面。大同村在本次調查中，得知血緣認定為詔安客有 72 人，其中會說詔安客語的詔安客有 7 人，稍會說詔安客語的有 5 人，不會說的有 59 人，擁有詔安客語說能力的詔安客僅有 14 人，因此本次調查的 72 位詔安客中有 1 成的詔安客會說或稍會說詔安客語。(表 3- 144)

表 3- 144 血緣認定詔安客之各種詔安客語說能力統計表－二崙鄉大同村

詔安客認定＼說能力		會說	稍會說	不會說	未填列	總計
是	數量（人）	7	5	59	1	72
	比例（%）	9.7	6.9	81.9	1.4	—
否	數量（人）	2	—	7	576	585
	比例（%）	0.3	—	1.2	98.5	—

資料來源：本計畫彙整

大同村共完成 657 個案中，會聽且會說詔安客語的個案數有 9 人，會聽且稍會說的個案數有 5 人，另外不會聽也不會說的有 66 人，577 人未填列。僅有少數受訪者具有詔安客語能力。(表 3- 145)

表 3- 145 各種詔安客語說能力之各種詔安客語聽能力統計表－二崙鄉大同村

聽能力＼說能力		會說	稍會說	不會說	未填列	總計
會聽	數量（人）	9	5	—	1	15
	比例（%）	60.0	33.3	—	6.7	—
稍會聽	數量（人）	—	—	—	1	1
	比例（%）	—	—	—	100.0	—
不會聽	數量（人）	—	—	66	—	66
	比例（%）	—	—	100.0	—	—
未填列	數量（人）	—	—	—	575	575
	比例（%）	—	—	—	100.0	—
總計	數量（人）	9	5	66	577	657
	比例（%）	1.4	0.8	10.0	87.8	100.0

資料來源：本計畫彙整

三、各村接觸詔安客語管道統計

二崙鄉完成的 14,023 件個案中，具有詔安客語能力的受訪者表示接觸客語管道以長輩傳承為主，個案數達 3,049 個，其次為社區習慣有 243 個。在來惠村 1,410 個受訪者中，有 673 人表示是因長輩傳承而學會詔安客語，比例達 47.7%，相同的村落有復興村、三和村、湳仔村等村，其中三和村有 936 人是藉由長輩傳承之管道接觸詔安客語，本計畫設定長輩傳承的定義為，家中父母、祖父母等長輩在日常生活中大多以詔安客語為主要語言，晚輩因長期耳濡目染的情形下學會使用詔安客語。可見生活環境中，若有多數人以詔安客語為生活用語，則可會聽或會說詔安客語的能力較好。(表 3- 146)

藉由社區習慣而接觸詔安客語之受訪者，大多是從外地嫁來的婦人，其次為從外地搬來的居民，長期居住在詔安客家聚落中，大多會聽詔安客語或稍會聽詔安客語。學校傳授方面，受訪者大多是以國小學童為主，在二崙國小、三和國小皆有開設鄉土語言-詔安客語的教學課程，不管是否為詔安客家子弟，皆可學習基礎的詔安客語，然許多學童表示，家中父母在日常生活中已不常說詔安客語，因此影響學童對於詔安客語的學習，在學校中所教授的詔安客語僅能稍會聽或稍會說，無法流暢的聽或說詔安客語。經由以上的結果，推測詔安客語生活環境的建立，有助於詔安客語的學習。

四、各村詔安客語認證情形

本計劃在二崙鄉共調查完成 14,023 人，然在二崙鄉所受訪的個案中，通過認證的人數僅有 18 人，認證數的多寡與日常生活使用客語的頻率並無直接的關係。調查中有 16 人通過初級認證，另有 1 人通過中級認證，更有 1 人通過中高級認證。在通過認證的 18 人中，有來惠村、復興村各有 7 人，三和村 1 人，崙西村 1 人、田尾村 1 人，大同村 1 人。來惠村中有 6 人通過初級，1 人通過中高級，而此通過中高級的受訪者日前為來惠國小、三和國小鄉土語言-詔安客語講師。復興村中有 7 人通過初級認證。三和村僅一人通過中級認證。崙西村、田尾村、大同村皆有 1 人通過初級認證。

表 3- 146 各種接觸客語管道統計表－二崙鄉

說能力＼接觸管道		長輩傳承	社區習慣	學校傳授	推廣課程	自修	其他	長輩傳承＋社區習慣	長輩傳承＋學校傳授	未填列	總計
來惠村	數量 (人)	673	56	51	5	0	0	0	12	613	1,410
	比例 (%)	47.7	4.0	3.6	0.4	0	0	0	0.9	43.5	100.0
復興村	數量 (人)	476	32	30	1	0	0	0	13	166	718
	比例 (%)	66.3	4.5	4.2	0.1	0	0	0	1.8	23.1	100.0
三和村	數量 (人)	936	80	40	0	0	1	0	32	382	1,471
	比例 (%)	63.6	5.4	2.7	0	0	0.1	0	2.2	26.0	100.0
湳仔村	數量 (人)	137	15	33	10	0	0	0	0	402	597
	比例 (%)	22.9	2.5	5.5	1.7	0	0	0	0	67.3	100.0
崙西村	數量 (人)	278	32	61	0	0	0	0	6	727	1,104
	比例 (%)	25.2	2.9	5.5	0	0	0	0	0.5	65.9	100.0
崙東村	數量 (人)	428	17	24	4	0	0	0	0	858	1,331
	比例 (%)	32.2	1.3	1.8	0.3	0	0	0	0	64.5	100.0
田尾村	數量 (人)	63	9	46	2	0	0	0	0	1,208	1,328
	比例 (%)	4.7	0.7	3.5	0.2	0	0	0	0	91.0	100.0
楊賢村	數量 (人)	1	0	0	0	0	0	0	0	1,104	1,105
	比例 (%)	0.1	0	0	0	0	0	0	0	99.9	100.0
永定村	數量 (人)	1	0	0	0	0	0	0	0	1,106	1,107
	比例 (%)	0.1	0	0	0	0	0	0	0	99.9	100.0
定安村	數量 (人)	5	0	0	1	0	0	0	0	949	955
	比例 (%)	0.5	0	0	0.1	0	0	0	0	99.4	100.0
油車村	數量 (人)	21	1	0	0	0	0	0	0	1532	1554
	比例 (%)	1.4	0.1	0	0	0	0	0	0	98.6	100.0
大義村	數量 (人)	16	1	2	0	0	0	0	0	667	686
	比例 (%)	2.3	0.1	0.3	0	0	0	0	0	97.2	100.0
大同村	數量 (人)	14	0	2	0	0	0	0	0	641	657
	比例 (%)	2.1	0	0.3	0	0	0	0	0	97.6	100.0
總計	數量 (人)	3,049	243	289	23	0	1	0	63	10,355	14,023
	比例 (%)	21.7	1.7	2.1	0.2	0	0.1	0	0.4	73.8	100.0

資料來源：本計畫彙整

第四節、自我認同

一、各村詔安客身份自我認同之統計與分析

二崙鄉是雲林縣重要的詔安客家發展地之一。然二崙鄉內南北兩地對於詔安客的認同度不一，因此造成南邊的詔安客多採認同的態度，反觀北部則不承認自己為詔安客或完全不認同自己是客家人。正因如此，二崙鄉成為一個閩客混居且壁壘分明的鄉鎮。

表 3- 147 各種訪查方式之客家自我認同統計表－二崙鄉

訪查方式＼自我認同		二崙鄉						
		完全不認同	稍不認同	無意見	認同	極為認同	未填列	總計
電話調查	數量	629	38	452	208	2,978	7,122	11,427
	比例（%）	5.5	0.3	4.0	1.8	26.1	62.3	-
實地訪問	數量	58	41	376	45	1,912	84	2,516
	比例（%）	2.3	1.6	14.9	1.8	76.0	3.3	-
學校問卷	數量	3	3	10	1	41	3	61
	比例（%）	4.9	4.9	16.4	1.6	67.2	4.9	-
總計	數量	690	82	840	254	4,948	7,209	14,023
	比例（%）	4.9	0.6	6.0	1.8	35.3	51.4	100.0

資料來源：本計畫彙整

二崙鄉在詔安客認同上，採完全不認同的大多是從外地嫁來本地的非詔安客家人，他們雖居住在詔安客家聚落中，但仍認為自己是屬於閩南人而非客家人。在二崙鄉北邊的村落如楊賢、永定、定安、油車、大同、大義等村，則是採完全不認同的態度居多。另外有少數外地嫁來的媳婦，對於是不是詔安客，或是是否了解詔安客皆無意見。

二崙鄉中，認同度比不認同度高的村落有來惠村、復興村、三和村、湳仔村、崙西村、崙東村與田尾村、定安村等 8 村。以下說明認同度較高的村落各別的認同情形。

來惠村中完全認同的個案數有 897 人比例為 63.6%，認同 36 人比例 2.6%，無意見 94 人，稍不認同 11 人比例僅 0.8%，完全不認同 72 人比例僅為 5.1%，有高達 66.2%的受訪者態度為認同或極為認同。

復興村中完全認同的個案數有 557 人比例為 77.6%，認同 25 人比例 3.5%，無意見 103 人，稍不認同 6 人比例僅 0.8%，完全不認同 10 人比例僅為 1.4%，有高達 81.1%的受訪者態度為認同或極為認同。

三和村中完全認同的個案數有 1,283 人比例為 87.2%，認同 13 人比例 0.9%，無意見 134 人，稍不認同 16 人比例僅 1.1%，完全不認同 21 人比例僅為 1.4%，有高達 88.1%的受訪者態度為認同或極為認同。(表 3- 148)

表 3- 148 各村客家自我認同統計表－二崙鄉

村落別＼自我認同		二崙鄉						
		完全不認同	稍不認同	無意見	認同	極為認同	未填列	總計
來惠村	數量	72	11	94	36	897	300	1,410
	比例（%）	5.1	0.8	6.7	2.6	63.6	21.3	100
復興村	數量	10	6	103	25	557	17	718
	比例（%）	1.4	0.8	14.3	3.5	77.6	2.4	100
三和村	數量	21	16	134	13	1283	4	1,471
	比例（%）	1.4	1.1	9.1	0.9	87.2	0.3	100
湳仔村	數量	7	18	160	14	358	40	597
	比例（%）	1.2	3	26.8	2.3	60	6.7	100
崙西村	數量	20	12	179	33	603	257	1,104
	比例（%）	1.8	1.1	16.2	3	54.6	23.3	100
崙東村	數量	6	5	60	11	592	657	1,331
	比例（%）	0.5	0.4	4.5	0.8	44.5	49.4	100
田尾村	數量	259	13	88	3	368	597	1,328
	比例（%）	19.5	1	6.6	0.2	27.7	45	100
楊賢村	數量	92	0	19	0	33	961	1,105
	比例（%）	8.3	0	1.7	0	3	87	100
永定村	數量	94	0	0	0	38	975	1,107
	比例（%）	8.5	0	0	0	3.4	88.1	100
定安村	數量	0	0	0	118	0	837	955
	比例（%）	0	0	0	12.4	0	87.6	100
油車村	數量	64	0	0	0	83	1,407	1,554
	比例（%）	4.1	0	0	0	5.3	90.5	100
大義村	數量	32	0	3	0	69	582	686
	比例（%）	4.7	0	0.4	0	10.1	84.8	100
大同村	數量	13	1	0	1	67	575	657
	比例（%）	2	0.2	0	0.2	10.2	87.5	100
總計	數量	690	82	840	254	4,948	7,209	14,023
	比例（%）	4.9	0.6	6	1.8	35.3	51.4	100

資料來源：本計畫彙整

湳仔村中完全認同的個案數有 358 人比例為 60%，認同 14 人比例 2.3%，無意見 160 人，稍不認同 18 人比例僅 3%，完全不認同 7 人比例僅為 1.2%，有高達 62.3%的受訪者態度為認同或極為認同。

崙西村中完全認同的個案數有 603 人比例為 54.6%，認同 33 人比例 3%，無意見 179 人，稍不認同 12 人比例僅 1.1%，完全不認同 20 人比例僅為 1.8%，有高達 57.6%的受訪者態度為認同或極為認同。

崙東村中完全認同的個案數有 592 人比例為 44.5%，認同 11 人比例 0.8%，無意見 11 人，稍不認同 5 人比例僅 0.4%，完全不認同 6 人比例僅為 0.5%，有 45.3%的

受訪者態度為認同或極為認同。

田尾村中完全認同的個案數有 368 人比例為 27.7%，認同 3 人比例 0.2%，無意見 88 人，稍不認同 13 人比例僅 1.0%，完全不認同 259 人比例僅為 19.5%，有 27.7%的受訪者態度為認同或極為認同。

定安村中有 118 人為認同比例為 12.4%，837 人未填列，是以上 8 個村落中唯一沒有人填列不認同度的村落。

以上各村皆為自我認同度較高，其中以認同人口數最多的是三和村，有 1,296 人，若以比例來說也是認同度比例最高的村落。認同度較差的村落為田尾村，認同與不認同的人數僅差 109 人，比例也僅有 8 個百分點，是以上 7 個村落中認同度與不認同度比例最相近的村落。

二崙鄉詔安客認同度較低的村落有楊賢村、永定村、油車村、大義村、大同村等 5 村。此 6 村中，極為認同個案數最多的是油車村有 83 人，最少的是楊賢村僅有 33 人。而不認同個案數最多的是永定村有 94 人，其次為楊賢村為 92 人。

二崙鄉各姓氏之認同度中，以廖姓的認同度為最高，其次為李姓，其中廖姓有 3,235 人極為認同，比例達 76.6%，李姓之極為認同個案數有 644 人，比例為 74.4%。認同度比例最高的是邱姓有 94.7%，其次為張姓有 77.7%。

而完全不認同個案數最多的姓氏為廖姓，有 366 人完全不認同，49 人稍不認同，其次為李姓有 131 人。以比例來看，不認同度比例最高的則是陳姓比例為 18.9%，其次為楊姓，比例達 17.9%。(表 3- 149)

表 3- 149 各種姓氏之客家自我認同統計表－二崙鄉

姓氏＼自我認同		二崙鄉						
		完全不認同	稍不認同	無意見	認同	極為認同	未填列	總計
廖	數量	366	49	281	188	3,235	106	4,225
	比例（%）	8.7	1.2	6.7	4.4	76.6	2.5	100
李	數量	131	17	53	9	644	12	866
	比例（%）	15.1	2	6.1	1	74.4	1.4	100
鍾	數量	20	1	22	4	204	12	263
	比例（%）	7.6	0.4	8.4	1.5	77.6	4.6	100
楊	數量	12	0	17	5	30	3	67
	比例（%）	17.9	0	25.4	7.5	44.8	4.5	100
林	數量	15	1	46	3	59	5	129
	比例（%）	11.6	0.8	35.7	2.3	45.7	3.9	100
陳	數量	14	1	22	2	34	1	74
	比例（%）	18.9	1.4	29.7	2.7	45.9	1.4	100
劉	數量	2	1	14	0	30	1	48
	比例（%）	4.2	2.1	29.2	0	62.5	2.1	100
張	數量	11	6	18	10	164	2	211
	比例（%）	5.2	2.8	8.5	4.7	77.7	0.9	100
邱	數量	0	0	0	0	18	1	19
	比例（%）	0	0	0	0	94.7	5.3	100
其他	數量	81	1	216	16	368	40	722
	比例（%）	11.2	0.1	29.9	2.2	51	5.5	100
未填列	數量	38	5	151	17	162	7,026	7,399
	比例（%）	0.5	0.1	2	0.2	2.2	95	100
總計	數量	690	82	840	254	4,948	7,029	14,023
	比例（%）	4.9	0.6	6	1.8	35.3	51.4	100

資料來源：本計畫彙整

若以各年齡層的自我認同來看，自我認同人數最多的為 75 歲以上，有 688 人，其次為 65~74 歲有 600 人，而比例最高的則是 18~24 歲，比例為 76.5%，意指在受訪的 119 件個案中，有 76.5%的個案數是採極為認同之態度。其次為 13~17 歲，比例為 74.3%。

完全不認同人數最多的則是 75 歲以上有 80 人，其次為 55~64 歲有 75 人。若以比例來看則是以 45~54 歲的 9.3%最高，其次為 55~64 歲的 9.1%。(表 3- 150)

表 3- 150 各年齡層之客家自我認同統計表－二崙鄉

年齡層＼自我認同		二崙鄉						
		完全不認同	稍不認同	無意見	認同	極為認同	未填列	總計
0~12 歲以下	數量	32	9	66	21	398	13	539
	比例（%）	5.9	1.7	12.2	3.9	73.8	2.4	100
13~17 歲	數量	15	8	42	15	301	24	405
	比例（%）	3.7	2	10.4	3.7	74.3	5.9	100
18~24 歲	數量	8	1	6	8	91	5	119
	比例（%）	6.7	0.8	5	6.7	76.5	4.2	100
25~34 歲	數量	23	4	47	13	306	25	418
	比例（%）	5.5	1	11.2	3.1	73.2	6	100
35~44 歲	數量	66	5	95	28	389	17	600
	比例（%）	11	0.8	15.8	4.7	64.8	2.8	100
45~54 歲	數量	62	6	89	30	451	30	668
	比例（%）	9.3	0.9	13.3	4.5	67.5	4.5	100
55~64 歲	數量	75	5	115	32	567	30	824
	比例（%）	9.1	0.6	14	3.9	68.8	3.6	100
65~74 歲	數量	73	8	92	35	600	18	826
	比例（%）	8.8	1	11.1	4.2	72.6	2.2	100
75 歲以上	數量	80	23	132	44	688	24	991
	比例（%）	8.1	2.3	13.3	4.4	69.4	2.4	100
未填列	數量	256	13	156	28	1,157	7,023	8,633
	比例（%）	3	0.2	1.8	0.3	13.4	81.4	100
總計	數量	690	82	840	254	4,948	7,209	14,023
	比例（%）	4.9	0.6	6	1.8	35.3	51.4	100.0

資料來源：本計畫彙整

第五節、小結

本計畫團隊在二崙鄉進行詔安客語使用與客家人口調查時，先從現今仍使用詔安客語之聚落開始進行。首先從來惠村、復興村、三和村開始，爾後進行湳仔村、崙西村、崙東村、田尾村、楊賢村、永定村、定安村、油車村、大義村、大同村之調查。由於二崙鄉當地並沒有民間社團長年對社區之擾動，加上詔安客語流失情形較崙背鄉嚴重，因此居民對於詔安客之認同度也比較低。在進行二崙鄉調查時，主要是利用電話調查方式進行，其次為實地訪問。因此以電話調查所得各項數據為最多。

一、血緣方面

1. 最多詔安客家人之村落為三和村有1,288人，佔全村總個案數的87.56％，也是比例最高的。血緣認定之詔安客人數最多的為三和村，計有1,288人，其次是來惠村1,035人，佔全村總調查個案的73.40％。
2. 村內詔安客家人最少的村落為大同村僅有72人，而其比例僅有10.96％。然在油車村中血緣認定之詔安客家人有109個，比例僅有7.01％，因此詔安客人數最少的是大同村，詔安客人比例最低的則是油車村。
3. 廖姓（張廖）、李姓是二崙鄉詔安客家人的主要姓氏，在三和村之詔安客家人大多為廖姓，而復興村之詔安客家人皆以李姓、鍾姓為大姓。在復興村則是二崙鄉內鍾姓的主要聚集之村落。

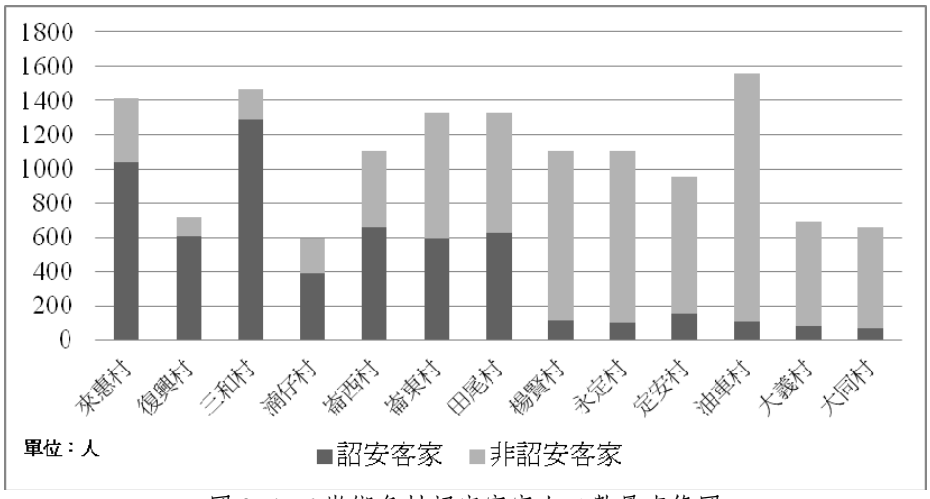

圖 3- 1 二崙鄉各村詔安客家人口數量直條圖

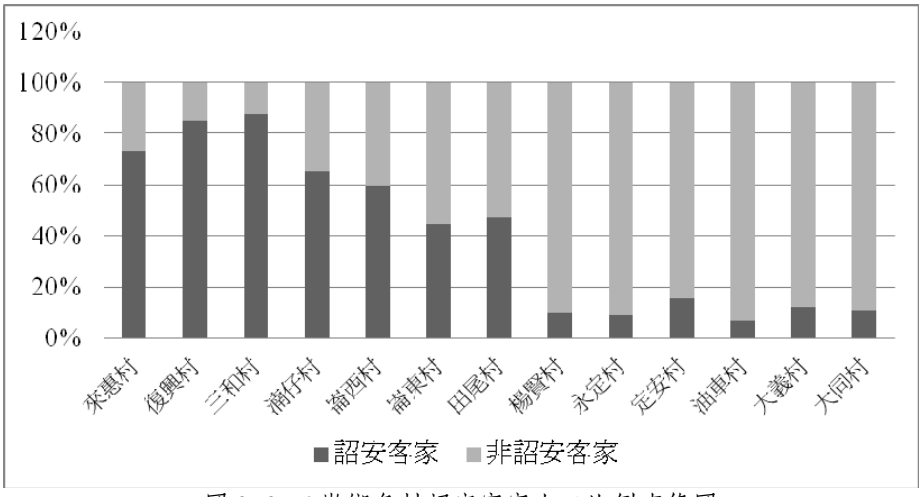

圖 3- 2 二崙鄉各村詔安客家人口比例直條圖

二、語言方面

1. 會聽詔安客語的人數以三和村為最多，有993人比例為67.5%，其中有740人會說詔安客語比例50.3%，是二崙鄉內會聽與會說詔安客語人口數最多的村落，其中村內會說詔安客語的比例達50.3%，也是全鄉比例最高者。
2. 二崙鄉詔安客語使用人數與比例最低的永定村與楊賢村，永定村僅有1人會聽，1人稍會聽。而楊賢村僅有2人稍會聽，1人稍會說。

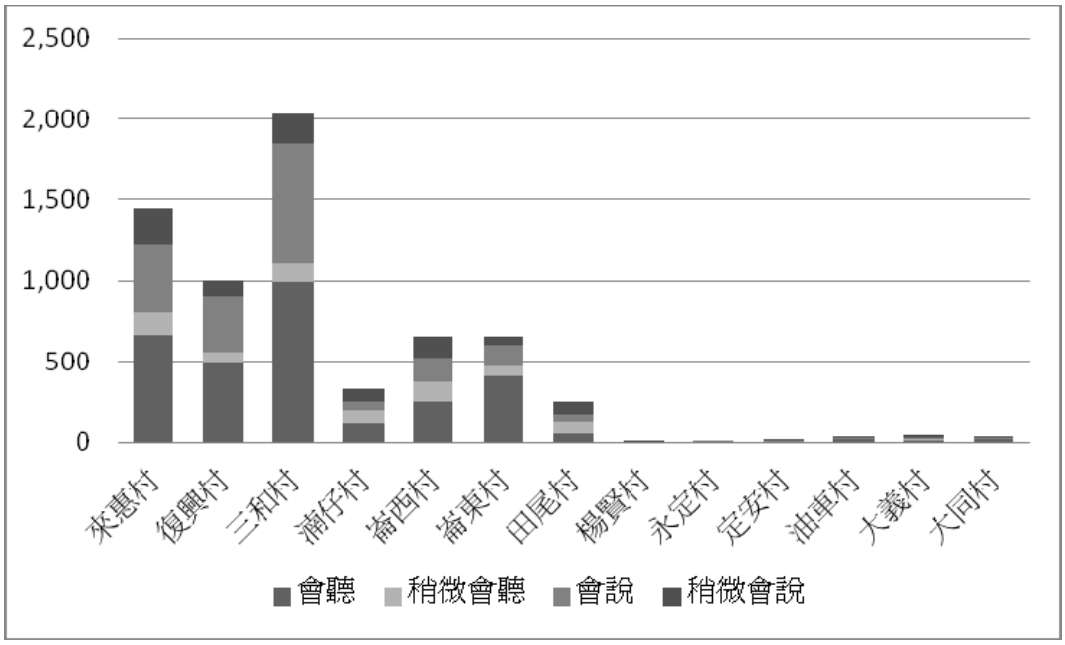

圖 3- 3 二崙鄉各村之各種詔安客語使用能力直條圖

三、認同方面

1. 詔安客家自我認同度最高的是三和村，極為認同者有1,283人，比例佔全村總調查個案數的87.2%，其次為來惠村，極為認同者有897人比例達全村總調查個案數的63.6%，因此三和村是二崙鄉內詔安客自我認同度與比例皆為最高的村落。
2. 村內詔安客自我認同人最少的村落為楊賢村僅有33人，而其比例也是最低僅有3.0%。若以完全不認同的人口數來看，最高的則是田尾村有259人，佔全村總調查個案數比例19.5%，是二崙鄉中完全不認同比例最高的村落。

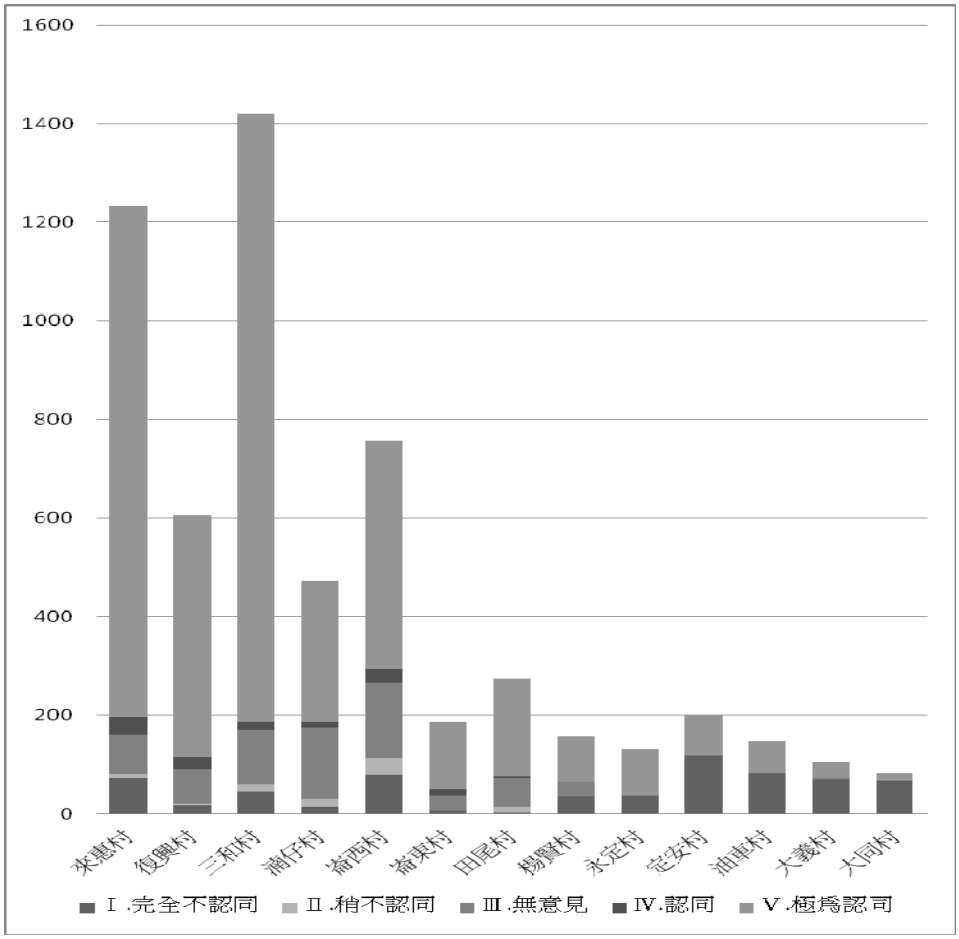

圖 3- 4 二崙鄉各村之各種詔安客自我認同直條圖

總結以上數據可知，二崙鄉詔安客家人數、語言使用、自我認同度與崙背鄉一樣，也有南北之分。在受訪的 16 個村落中，詔安客家人數比例高於 5 成的有來惠村、三和村、復興村等村，皆位於二崙鄉南邊。而北邊的村落如大同村、油車村、楊賢村等僅有 1 成受訪者認定為詔安客家人，由此可以看出詔安客分佈上的南北差異。另外在語言使用方面，也是以南邊的來惠村、三和村、復興村等村詔安客語言能力較好，而北邊的大同村、大義村等村之詔安客幾乎不具有詔安客語使用能力。而對詔安客認同方面同樣也呈現南多北少的分佈趨勢。

影響二崙鄉詔安客家分佈、詔安客語使用、自我認同的因素粗略分為 3 大因素，1 為宗教信仰，2 為地理條件，3 為生活圈差異。

針對宗教信仰方面，二崙北邊的村落以西螺廣福宮、福興宮之媽祖信仰為主，在祭祀文化圈上受到西螺影響較深，對詔安客家認同感較低；南邊村落如三和、湳子等村位於七欠（嵌）範圍內，以新店祝天宮「七欠媽」信仰為主，本身即是詔安客祭祀的媽祖，因此在詔安客家的自我認同度較高。

而地理條件方面，二崙南部有新虎尾溪為界，新虎尾溪自古是七欠（嵌）張廖氏防禦的天然屏障，當地諺語：「能過濁水溪、不能過虎尾溪」，即是表現新虎尾溪沿岸有武術高強的張廖氏防守家園。二崙北部雖有濁水溪為界，但濁水溪的流域在日治時期以前並不穩定，沿岸聚落的開墾時間較晚，族群混合也較為複雜，因此詔安客家的認同較不易凝聚。

在生活圈方面，北邊的村落生活圈多以西螺鎮市區為中心，由於西螺鎮受交通發展之影響，與外界接觸早，族群混居狀況明顯，因此大多以福佬話溝通，因此對詔安客自

我認同度也相對較低，因此連帶二崙北邊的村落深受其影響。南邊離稍遠的 145 縣道吳厝橋（中正橋）稍遠的村落之生活圈仍以二崙市街為中心，在生活圈上受到虎尾的影響較輕微，因此詔安客語與自我認同度相對較高；反之，二崙東南隅接近吳厝橋（中正橋）的村落在生活上依賴虎尾較深，因此福佬化情形也比二崙南邊、西南邊的村落較為嚴重。

第四章、詔安客家重點鄉鎮—西螺鎮

第一節、調查狀況

一、各里基礎資料

西螺鎮境內有 26 個里，計有 366 鄰，户數達 13,975 户，人口數共計有 48,580 人。本計畫就過去雲林詔安客家研究相關資料中歸納出西螺鎮境內之詔安客家 11 個聚落、70 鄰、2,538 户，人口數共計 9,302 人。此 11 聚落分別位於廣興里、頂湳里、下湳里、七座里、九隆里、吳厝里、福田里等 7 個行政村里之中（表 4-1），是本次調查的重點。

表 4- 1 西螺鎮詔安客家聚落與村落分類一覽表

鄉鎮名	村落名	聚落名
西螺	廣興	廣興
	頂湳	頂湳、經崙
	下湳	文和、下湳
	七座	七座
	九隆	九塊厝
	吳厝	太和寮、魚寮
	福田	頂茄塘、下茄塘

截至 100 年 7 月 31 日為止，已調查完成 1,082 户，計有 3,948 人。若以西螺鎮總户數統計，本計畫户數完成度為 7.72％；若以詔安客家核心村里之户數計算，則完成度為 42.63％。以西螺鎮人口數統計則已完成 8.13％，若以詔安客家核心村里之人口數計算，則完成 42.44％。

表 4- 2 西螺鎮詔安客家調查情形一覽表

村落名	户數 (A)	人口數 (B)	完成户數 (a)	完成人口數 (b)	户數完成度（％）(a/A)	人口完成度（％）(b/B)
廣興里	328	1,065	171	573	52.13％	53.80％
頂湳里	368	1,256	170	635	46.20％	50.56％
下湳里	297	1,083	108	406	36.36％	37.49％
七座里	342	1,214	262	926	76.61％	76.28％
九隆里	271	1,003	133	534	49.08％	53.24％
吳厝里	456	1,710	126	459	27.63％	26.84％
福田里	476	1,971	112	415	23.53％	21.06％
合計	2538	9,302	1082	3948	42.63％	42.46％

資料來源：西螺鎮户政事務所 100 年 3 月統計資料與本計畫資料彙整

表 4- 3 各里調查完成份數一覽表—西螺鎮

村落名	完成份數	比例（％）
廣興里	573	14.5
頂湳里	635	16.1
下湳里	406	10.3
七座里	926	23.5
九隆里	534	13.5
吳厝里	459	11.6
福田里	415	10.5
合計	3948	100

資料來源：本計畫資料彙整

在完成的 3,948 件個案中，廣興里完成 573 件，佔全部調查總數的 14.5％；頂湳里完成 635 件，佔全部調查總數的 16.1％；下湳里完成 406 件，佔全部調查總數的 10.3％；七座里完成 926 件，佔全部調查總數的 23.5％；九隆里完成 534 件，佔全部調查總數的 13.5％；吳厝里完成 459 件，佔全部調查總數的 11.6％；福田里完成 415 件，佔全部調查總數的 10.5％。

在受訪的個案中，利用學校問卷施測方式共完成 217 件個案，比例佔 5.5％；而以電話調查方式共完成 3,731 件個案，比例佔 94.5％。電話調查為西螺鎮調查之主要訪查方式。

廣興里所完成的 573 件個案中，採用學校問卷 35 件，佔總數之 6.1％；電話調查有 538 件，佔總數之 93.9％。在頂湳里的部分，完成的 635 件個案中，採用電話調查有 589 件，佔總數之 92.8％；學校問卷有 46 件，比例為 7.2％。下湳里所完成的 406 件個案中，採用學校問卷 23 件，佔總數之 5.7％；電話調查有 383 件，佔總數之 94.3％。七座里所完成的 926 件個案全數採用電話調查。九隆里所完成的 534 件個案中，採用學校問卷 74 件，佔總數之 13.9％；電話調查有 460 件，佔總數之 86.1％。吳厝里所完成的 459 件中，採用學校問卷 39 件，佔總數之 8.5％；電話調查有 420 件，佔總數之 91.5％。福田里所完成的 415 件個案全數採用電話調查（表 4-4）。

表 4- 4 各里訪查方式一覽表—西螺鎮

訪查方式數量 ＼ 鄉鎮村名		西螺鎮							
		廣興里	頂湳里	下湳里	七座里	九隆里	吳厝里	福田里	總計
學校問卷	人數（人）	35	46	23	—	74	39	—	217
	比例（％）	6.1	7.2	5.7	—	13.9	8.5	—	5.5
電話調查	人數（人）	538	589	383	926	460	420	415	3,731
	比例（％）	93.9	92.8	94.3	100.0	86.1	91.5	100.0	94.5
總計	人數（人）	573	635	406	926	534	459	415	3,948
	比例（％）	100.0	100.0	100.0	100.0	100.0	100.0	100.0	100.0

二、各里受訪者之姓氏、年齡層、性別分佈與統計

在西螺鎮受訪的 3,948 件個案中，主要姓氏為廖姓，有 970 件，比例佔 24.6％。其餘各姓氏皆與廖姓之個案數相差甚多。個案數最低的是邱姓，僅有 1 個。然因本計畫在調查西螺鎮時，非詔安客之個案數多，因此在姓氏項目多數未填列，有 2,771 件個案未填列。扣除未填列部分，可知西螺鎮之詔安客家聚落大多以張廖家族居多。

其中以吳厝里的廖姓受訪者個案數最多，共計有 237 位的，其次為頂湳里的廖姓 160 位。邱姓在西螺鎮的村里中，僅有吳厝里 1 人，其他村里並無邱姓受訪者之數據。

在西螺鎮所受訪的 7 個村里中，各里皆以廖姓為主要姓氏，其餘姓氏僅有零星個案。

表 4-5 各里姓氏統計表—西螺鎮

姓氏與數量 \ 鄉鎮村名		西螺鎮							
		廣興里	頂湳里	下湳里	七座里	九隆里	吳厝里	福田里	總和
廖	人數（人）	138	160	149	50	141	237	95	970
	比例（%）	14.2	16.5	15.4	5.2	14.5	24.4	9.8	24.6
李	人數（人）	2	4	1	1	7	4	1	20
	比例（%）	10.0	20.0	5.0	5.0	35.0	20.0	5.0	0.5
鍾	人數（人）	—	—	1	1	7	2	—	100
	比例（%）	—	—	10.0	10.0	70.0	20.0	—	0.3
楊	人數（人）	—	—	1	1	1	1	—	4
	比例（%）	—	—	25.0	25.0	25.0	25.0	—	0.1
林	人數（人）	3	9	2	3	7	9	1	34
	比例（%）	8.8	26.5	5.9	8.8	20.6	26.5	2.9	0.9
陳	人數（人）	—	2	1	1	7	4	1	15
	比例（%）	—	13.3	6.7	6.7	46.7	26.7	6.7	0.4
劉	人數（人）	—	—	2	—	2	1	—	5
	比例（%）	—	—	40.0	—	40.0	20.0	—	0.1
張	人數（人）	2	1	2	1	1	5	—	12
	比例（%）	16.7	8.3	16.7	8.3	8.3	41.7	—	0.3
邱	人數（人）	—	—	—	—	—	1	—	1
	比例（%）	—	—	—	—	—	100.0	—	0.0
其他	人數（人）	13	23	16	6	27	19	2	106
	比例（%）	12.3	21.7	15.1	5.7	25.5	17.9	1.9	2.7
未填列	人數（人）	415	436	231	864	334	176	315	2,771
	比例（%）	15.0	15.7	8.3	31.2	12.1	6.4	11.4	70.2

資料來源：本計畫彙整

在性別統計方面，受訪的個案中，男生數為 776 位，比例為 19.7%；女生數為 428 位，比例為 10.8%。人數差 348 位，比例僅差 8 個百分點。廣興里、九隆里等里之男女比相近，但在頂湳里、下湳里、七座里、吳厝里以及福田里，男生數多於女生數，男女比大約為 7 比 3，與其他村里的差別較大。但性別的比例並不直接影響其他調查項目之數據。(表 4-6)

表 4-6 各里性別統計表—西螺鎮

性別數量 \ 鄉鎮村名		西螺鎮							
		廣興里	頂湳里	下湳里	七座里	九隆里	吳厝里	福田里	總和
男	人數（人）	89	134	124	46	104	184	95	776
	比例（%）	15.5	21.1	30.5	5.9	19.5	40.1	22.9	19.7
女	人數（人）	72	78	52	18	97	106	5	428
	比例（%）	12.6	12.3	12.1	4.2	18.2	23.1	1.2	10.8
未填列	數量	412	423	230	862	333	169	315	2,744

資料來源：本計畫彙整

在年齡層的訪問項目中，許多受訪者不願意透露年齡，造成本計畫在進行年齡層數據統計的困難，加上西螺鎮對於詔安客認同度相較於崙背鄉、二崙鄉為低，許多基本資料無法從訪問中獲得，造成未填報項目偏多。3,950 件個案中，多達 3,195 件未填報年齡，比例高達 80.9%，逾 8 成的民眾受訪時不願提供年齡等資訊。

年齡填報度最低的村里為七座里，受訪民眾皆未填報年齡；其次為福田里，也有 96.1%未填報。會影響民眾不提供年齡之因，推測詐騙集團猖獗，影響受訪者之態度。由於兩村之詔安客家認同度偏低，因此受訪時，也不多願提供相關基本資料。

各年齡層的受訪者數據接近，比例不超過 10%。在 9 級範圍中，較特別的是 18~24 歲，各村的個案數都是偏少的。最少的是七座里，並無人填列，最多的是吳厝里，有 13 位，此年齡層之比例僅佔全鎮個案數的 1.1%。(表 4- 7)

表 4- 7 各種年齡層個案數與比例—西螺鎮

里別數量＼年齡層		0~12 歲以下	13~17 歲	18~24 歲	25~34 歲	35~44 歲	45~54 歲	55~64 歲	65~74 歲	75 歲以上	未填列
廣興里	人數（人）	17	13	4	11	18	19	12	22	15	442
	比例（%）	3.0	2.3	0.7	1.9	3.1	3.3	2.1	3.8	2.6	77.1
頂湳里	人數（人）	11	24	9	10	17	22	9	7	12	514
	比例（%）	1.7	3.8	1.4	1.6	2.7	3.5	1.4	1.1	1.9	80.9
下湳里	人數（人）	22	7	11	11	16	14	13	11	1	300
	比例（%）	5.4	1.7	2.7	2.7	3.9	3.4	3.2	2.7	0.2	73.9
七座里	人數（人）	—	—	—	—	—	—	—	—	—	926
	比例（%）	—	—	—	—	—	—	—	—	—	100.0
九隆里	人數（人）	33	7	7	16	18	18	15	17	18	385
	比例（%）	6.2	1.3	1.3	3.0	3.4	3.4	2.8	3.2	3.4	72.1
吳厝里	人數（人）	24	16	13	26	37	30	37	32	15	229
	比例（%）	5.2	3.5	2.8	5.7	8.1	6.5	8.1	7.0	3.3	49.9
福田里	人數（人）	5	2	—	1	3	3	—	2	—	399
	比例（%）	1.2	0.5	—	0.2	0.7	0.7	—	0.5	—	96.1
總和	人數（人）	112	69	44	75	109	106	86	91	61	3,195
	比例（%）	2.8	1.7	1.1	1.9	2.8	2.7	2.2	2.3	1.5	80.9

資料來源：本計畫彙整

第二節、血緣認定

一、各里受訪者之血緣認定為詔安客統計

1. 廣興里

廣興里總人口數為1,065人。以目前調查成果來看，可以血緣關係認定為詔安客家人者共計118人，佔調查人口數之20.53%。非詔安客家人為455人，佔調查人口數之79.41%。(表4-8)

表4-8 廣興里詔安客家人口調查統計表

		户數（户）		人口數（人）	
總計		(A)	328	(B)	1,065
調查完成		(a)	171	b)	573
完成度（%）		(a/A)	52.13%	(b/B)	53.80%
詔安客家	人數			(c	118
	比例			(c/b)	20.59%
非詔安客家	人數			(d)	55
	比例			(d/b)	79.41%

2. 頂湳里

頂湳里總人口數為1,256人。以目前調查成果來看，可以血緣關係認定為詔安客家人者共計165人，佔調查人口數之25.98%。非詔安客家人為470人，佔調查人口數之74.02%。(表4-9)

表4-9 頂湳里詔安客家人口調查統計表

		户 （户）		人口數（人）	
總計		(A)	368	(B)	1,256
調查完成		(a)	170	(b)	635
完 度（%）		(a/A)	46.20%	(b/B)	50.56%
詔安客家	人數			(c)	165
	比例			(c/b)	25.98%
非詔安客家	人數			(d)	470
	比例			(d/b)	74.02%

3. 下湳里

下湳里總人口數為1,083人。以目前調查成果來看，可以血緣關係認定為詔安客家人者共計145人，佔調查人口數之35.71%。非詔安客家人為261人，佔調查人口數之64.29%。(表4-10)

表4-10 下湳里詔安客家人口調 統計表

		户數（户）		人口數（人）	
總計		(A)	297	(B)	1,083
調查完成		(a)	108	(b)	406
完成度（%）		(a/A)	36.36%	(b/B)	37.67%
詔安客	人數			(c)	145
	比例			(c/b)	35.71%
非詔安客家	人數			(d)	261
	比例			(d/b)	64.29%

4. 七座里

七座里總人口數為 1,214 人。以目前調查成果來看，可以血緣關係認定為詔安客家人者共計 49 人，佔調查人口數之 5.29%。非詔安客家人為 877 人，佔調查人口數之 94.71%。（表 4- 11）

表 4- 11 七座里詔安客家人口調查統計表

		戶數（戶）	人口數（人）
總計		(A) 342	(B) 1,214
調查完		(a) 262	(b) 926
完成度（%）		(a/A) 76.61%	(b/B) 76.28%
詔安客家	人數		(c) 49
	比例		(c/b) 5.29%
非詔安客家	人數		(d 877
	比例		(d/b) 94.71%

5. 九隆里

九隆里總人口數為 1,003 人。以目前調查成果來看，可以血緣關係認定為詔安客家人者共計 152 人，佔調查人口數之 28.46%。非詔安客家人為 382 人，佔調查人口數之 71.54%。（表 4- 12）

表 4- 12 九隆里詔安客家人口調查統計表

		戶數（戶）	人口數（人）
總計		(A) 271	(B) 1,003
調查完成		(a 133	( ) 534
完成度（%）		(a/A) 49.08%	(b/B) 53.24%
詔安客家	人數		(c) 152
	比例		(c/b) 28.46%
非詔安客家	人數		(d) 382
	比例		(d/b) 71.54%

6.吳厝里

吳厝里總人口數為 1,710 人。以目前調查成果來看，可以血緣關係認定為詔安客家人者共計 224 人，佔調查人口數之 48.80%。非詔安客家人為 235 人，佔調查人口數之 51.20%。（表 4- 13）

表 4- 13 吳厝里詔安客人口調查統計表

		戶數（戶）	人口數（人）
總計		(A) 456	(B) 1,710
調查完成		(a) 126	(b) 459
完成度（%）		(a/A) 27.63%	(b/B) 26.84%
詔安客家	人數		(c) 224
	比例		(c/b) 48.80%
非詔安客家	人數		(d) 235
	比例		(d/b) 51.20%

7.福田里

福田里總人口數為 1,971 人。以目前調查成果來看，可以血緣關係認定為詔安客家人者共計 95 人，佔調查人口數之 22.89%。非詔安客家人為 320 人，佔調查人口數之 77.11%。（表 4- 14）

表 4- 14 福田 詔安客家人口調查統計表

		戶數（戶）	人口數（人）
總計		(A) 476	(B) 1,971
調查完成		(a) 112	(b) 415
完成度（%）		(a/A) 23.53%	(b/B) 21.06%
詔安客家	人數		(c) 95
	比例		(c/b) 22.89%
非詔安客家	人數		(d) 320
	比例		(d/b) 77.11%

二、各里中各姓氏之血緣認定為詔安客統計

在本次調查中，西螺鎮共有 948 件個案認定為詔安客家人，在西螺鎮的調查個案中佔有 24%；另有 3,000 人不是詔安客家人，比例高達 76%。詔安客認定之個案數最多的為廖（張廖）姓，其次為林姓。(表 4- 15)

表 4- 15 各種姓氏之血緣認定為詔安客統計—西螺鎮

詔安客數量＼姓氏		廖	李	鍾	楊	林	陳	劉	張	邱	其他	未填列
是	人數（人）	897	5	7	1	9	3	—	1	—	13	12
	比例（%）	94.6	0.5	0.7	0.1	0.9	0.3	—	0.1	—	1.4	1.3
否	人數（人）	73	15	3	3	25	12	4	11	1	93	2,759
	比例（%）	2.4	0.5	0.1	0.1	0.8	0.4	0.2	0.4	0	3.1	92.0
總和		970	20	10	4	34	15	5	12	1	106	2,771

資料來源：本計畫彙整

表 4- 16 各村中各姓氏之血緣認定為詔安客統計表—西螺鎮

姓氏數量 \ 鄉鎮里名		西螺鎮							
		廣興里	頂湳里	下湳里	七座里	九隆里	吳厝里	福田里	總和
廖	人數（人）	114	149	142	47	134	216	95	897
	比例(%)	96.6	90.3	97.9	95.9	88.2	96.4	22.9	94.6
李	人數（人）	—	—	1	—	3	1	1	6
	比例(%)	—	—	0.7	—	2.0	0.4	0.2	0.6
鍾	人數（人）	—	—	—	—	6	1	—	7
	比例(%)	—	—	—	—	3.9	0.4	—	0.7
楊	人數（人）	—	—	—	—	1	—	—	1
	比例(%)	—	—	—	—	0.7	—	—	0.1
林	人數（人）	1	5	—	1	1	1	1	10
	比例(%)	0.8	3.0	—	2.0	0.7	0.4	0.2	1.1
陳	人數（人）	—	—	—	—	3	—	1	4
	比例(%)	—	—	—	—	2.0	—	0.2	0.4
劉	人數（人）	—	—	—	—	—	—	—	—
	比例(%)	—	—	—	—	—	—	—	—
張	人數（人）	—	—	—	—	1	—	—	1
	比例(%)	—	—	—	—	0.7	—	—	0.1
邱	人數（人）	—	—	—	—	—	—	—	—
	比例(%)	—	—	—	—	—	—	—	—
其他	人數（人）	2	4	2	—	3	2	2	15
	比例(%)	1.7	2.4	1.4	—	2.0	0.9	0.5	1.6
未填列	人數（人）	1	7		1	—	3	—	12
	比例(%)	0.8	4.2	—	2.0	—	1.3	—	1.3
總和	人數（人）	118	165	145	49	152	224	95	948

資料來源：本計畫彙整

三、各里中各年齡層之血緣認定為詔安客統計

西螺鎮共調查完成 3,948 件個案，有 948 件認定為詔安客家人，其中 3,948 件個案之年齡層為 35~44 歲的受訪者是個案數最多的年齡層；受訪個案數最少的是 18~24 歲。廣興里的詔安客中，以 0~12 歲以下的人數最多，有 16 人。以 0~12 歲以下之詔安客人數最多的村里有下湳里、九隆里、福田里。頂湳里之詔安客最多的年齡層為 13~17 歲，有 24 人，最低的是 65~74 歲，僅有 4 人。吳厝里的詔安客個案數最多的是 35~44 歲，有 28 人；其次為 25~34 歲，有 24 人。人數最少的是 75 歲以上的年齡層，僅有 10 人。另外在七座里全數未填列年齡層，僅能得知有詔安客 49 人。(表 4- 17)

表 4- 17 各村中各年齡層之血緣認定為詔安客統計表—西螺鎮

村落人數＼年齡層		0~12 歲以下	13~17 歲	18~24 歲	25~34 歲	35~44 歲	45~54 歲	55~64 歲	65~74 歲	75 歲以上	未填列
廣興里	人數（人）	16	11	4	9	13	13	10	14	12	16
	比例（%）	13.6	9.3	3.4	7.6	11.0	11.0	8.5	11.9	10.2	13.6
頂湳里	人數（人）	11	24	9	9	13	12	5	4	10	68
	比例（%）	6.7	14.5	5.5	5.5	7.9	7.3	3.0	2.4	6.1	41.2
下湳里	人數（人）	21	7	11	9	10	7	10	8	1	61
	比例（%）	14.5	4.8	7.6	6.2	6.9	4.8	6.9	5.5	0.7	42.1
七座里	人數（人）	—	—	—	—	—	—	—	—	—	49
	比例（%）	—	—	—	—	—	—	—	—	—	100.0
九隆里	人數（人）	31	7	7	11	11	13	9	11	12	40
	比例（%）	20.4	4.6	4.6	7.2	7.2	8.6	5.9	7.2	7.9	26.3
吳厝里	人數（人）	23	16	13	24	28	21	25	20	10	44
	比例（%）	10.3	7.1	5.8	10.7	12.5	9.4	11.2	8.9	4.5	19.6
福田里	人數（人）	5	2	—	—	2	2	—	—	2	82
	比例（%）	5.3	2.1	—	—	2.1	2.1	—	—	2.1	86.3

資料來源：本計畫彙整

四、各里中各種訪查方式之血緣認定為詔安客統計

本計畫在西螺鎮進行調查時仍以電話調查為主，輔以學校問卷施測之訪查方式。利用電話調查方式得知西螺鎮的詔安客有 797 件個案，佔本計畫調查 948 件個案之 84.1％；其次，透過學校問卷方式調查出詔安客有 151 件個案，佔詔安客個案數的 15.9％。各里之各訪查方式所得之血緣認定統計說明如下：（表 4- 18）

廣興里主要是以電話調查方式進行調查，其次為學校問卷之方式，利用電話調查方式得知廣興里內有 102 人為詔安客，比例達 86.4％，高達 8 成的詔安客是藉由電話調查方式獲得。利用學校問卷方式者則有 16 人為詔安客，比例為 13.6％。

頂湳里與廣興里相同，主要是以電話調查方式，調查出 128 人為詔安客，其次是學校問卷施測，有 37 人填報。與頂湳里、廣興里使用相同訪查方式的村里，有下湳里、九隆里、吳厝里等，其中下湳里由電話調查出 126 名詔安客，學校問卷所調查出的詔安客人數為 19 人。九隆里由電話調查出 103 名詔安客，學校問卷所調查出的詔安客人數為 49 人。吳厝里由電話調查出 194 名詔安客，學校問卷所調查出的詔安客人數為 30 人。吳厝里以電話調查的詔安客人數為最多，最少的是廣興里。另外七座里與福田里皆僅使用電話調查，七座里共調查出詔安客 49 名，福田里則有 95 名詔安客。

表 4- 18 各村中各訪查方式之血緣認定為詔安客統計表—西螺鎮

村落與數量＼年齡層		學校問卷	電話調查	總計
廣興里	人數（人）	16	102	118
	比例（%）	13.6	86.4	—
頂湳里	人數（人）	37	128	165
	比例（%）	22.4	77.6	—
下湳里	人數（人）	19	126	145
	比例（%）	13.1	86.9	—
七座里	人數（人）	—	49	49
	比例（%）	—	100.0	—
九隆里	人數（人）	49	103	152
	比例（%）	32.2	67.8	—
吳厝里	人數（人）	30	194	224
	比例（%）	13.4	86.6	—
福田里	人數（人）	—	95	95
	比例（%）	—	100.0	—
總計	人數（人）	151	797	948
	比例（%）	15.9	84.1	100.0

資料來源：本計畫彙整

第三節、詔安客語使用情形

一、各里詔安客語聽能力統計

在詔安客語之「聽能力」部分，針對西螺鎮詔安客家聚落進行的調查得知，目前西螺鎮僅有 7 人會聽詔安客語，在目前調查所得的 3,948 件個案中佔 0.2％；有 9 人稍微聽懂，佔目前調查所得個案數量之 0.2％；聽不懂詔安客語的人數卻有 1,186 人，佔 30.0%。其餘 2,746 件為未填列數。

西螺鎮是三鄉鎮中詔安客語能力最低的鄉鎮，僅有 7 件個案會聽詔安客語，9 件稍微會聽。而此 16 件個案皆是透過電話調查方式獲得。7 件會聽詔安客語的個案分別位於下湳、九隆、吳厝以及福田里。其中會聽詔安客語的受訪者中，有 3 位為廖姓，2 位為李姓。9 位稍微會聽詔安客語者中，有 6 位廖姓受訪者， 2 位李姓受訪者，及 1 位陳姓受訪者。西螺鎮之 7 位會聽詔安客語的受訪者中，有最年輕的受訪者為 35~44 歲之年齡層，另有 55~64 歲 1 位、65~74 歲 1 位、75 歲以上各有 2 位。稍微會聽者有 2 位為 25~34 歲、35~44 歲 1 位、55~64 歲 1 位、65~74 歲與 75 歲以上各有 2 位。各個年齡層皆有不會聽的個案數，比例與數量平均分佈。本計畫在西螺鎮調查中，具有詔安客語聽能力之個案皆為詔安客家人。

表 4- 19 各種訪查方式之客語聽能力統計一覽表

訪查方式與數量＼聽能力		會聽	稍會聽	不會聽	未填列	總和
學校問卷	人數（人）	—	—	217	—	217
	比例（%）	—	—	100.0	—	—
電話調查	人數（人）	7	9	969	2,746	3,731
	比例（%）	0.2	0.2	26.0	73.6	—
					總和	3,948

資料來源：本計畫彙整

表 4- 20 各種姓氏之客語聽能力統計

聽能力數量＼姓氏		廖	李	鍾	楊	林	陳	劉	張	邱	其他	未填列
會聽	人數（人）	3	2	—	—	—	—	—	—	—	1	1
	比例（%）	42.9	28.6	—	—	—	—	—	—	—	14.3	14.3
稍會聽	人數（人）	6	2	—	—	—	1	—	—	—	—	—
	比例（%）	66.7	22.2	—	—	—	11.1	—	—	—	—	—
不會聽	人數（人）	959	16	10	4	34	14	5	12	1	105	26
	比例（%）	—	—	—	—	—	—	—	—	—	—	2.2
未填列	人數（人）	—	—	—	—	—	—	—	—	—	—	2,744
	比例（%）	—	—	—	—	—	—	—	—	—	—	99.9

資料來源：本計畫彙整

1.廣興里

廣興里完成的 573 件個案中，沒有人擁有詔安客語聽能力。本計畫透過兩種訪查方式進行廣興里調查，在不會聽詔安客語的個案中，有 125 人是透過電話調查而得，

另有 35 人是透過學校問卷施測方式而得。(表 4- 21)

表 4- 21 各種訪查方式之各種詔安客語聽能力統計表—廣興里

訪查方式與數量＼聽能力		西螺鎮廣興里				
		會聽	稍會聽	不會聽	未填列	總計
電話調查	人數（人）	—	—	125	413	538
	比例（%）	—	—	23.2	76.8	—
學校問卷	人數（人）	—	—	35	—	35
	比例（%）	—	—	100.0	—	—
總計	人數（人）	—	—	160	413	573
	比例（%）	—	—	27.9	72.1	100.0

資料來源：本計畫彙整

本計畫調查出廣興里內主要姓氏為廖姓。但在受訪的詔安客個案中，卻無會聽或稍會聽詔安客語，因此無法看出各姓氏詔安客語聽能力之情形。(表 4- 22)

表 4- 22 各村落受訪者之姓氏一覽表—西螺鎮

詔安客語聽能力＼鄉鎮里名/姓氏		西螺鎮廣興里											
		廖	李	鍾	楊	林	陳	劉	張	邱	其他	未填列	總計
會聽	人數（人）	—	—	—	—	—	—	—	—	—	—	—	—
	比例（%）	—	—	—	—	—	—	—	—	—	—	—	—
稍會聽	人數（人）	—	—	—	—	—	—	—	—	—	—	—	—
	比例（%）	—	—	—	—	—	—	—	—	—	—	—	—
不會聽	人數（人）	137	2	—	—	3	—	—	2	—	13	—	160
	比例（%）	99.3	100.0	—	—	100.0	—	—	100.0	—	100.0	—	100.0
未填列	人數（人）	1	—	—	—	—	—	—	—	—	—	412	413
	比例（%）	0.7	—	—	—	—	—	—	—	—	—	99.3	100.0
總計	人數（人）	138	2	—	—	3	—	—	2	—	13	412	160
	比例（%）	100.0	100.0	—	—	100.0	—	—	100.0	—	100.0	100.0	100.0

資料來源：本計畫彙整

若以年齡層來看，也因廣興里中並無個案擁有詔安客語聽能力，因此也無法從年齡層了解各年齡層之詔安客語聽能力之情形。(表 4- 23)

表 4- 23 各種年齡層之詔安客語聽能力—西螺鎮廣興里

聽能力數量＼年齡層		0~12 歲以下	13~17 歲	18~24 歲	25~34 歲	35~44 歲	45~54 歲	55~64 歲	65~74 歲	75 歲以上	未填列
會聽	人數（人）	—	—	—	—	—	—	—	—	—	—
	比例（%）	—	—	—	—	—	—	—	—	—	—
稍會聽	人數（人）	—	—	—	—	—	—	—	—	—	—
	比例（%）	—	—	—	—	—	—	—	—	—	—
不會聽	人數（人）	17	13	4	11	18	19	12	21	15	30
	比例（%）	100.0	100.0	100.0	100.0	100.0	100.0	100.0	95.5	100.0	6.8
未填列	人數（人）	—	—	—	—	—	—	—	1	—	412
	比例（%）	—	—	—	—	—	—	—	4.5	—	93.2
總計	人數（人）	17	13	4	11	18	19	12	22	15	442
	比例（%）	100.0	100.0	100.0	100.0	100.0	100.0	100.0	100.0	100.0	100.0

資料來源：本計畫彙整

針對血緣認定為詔安客之客語聽能力方面，廣興里在本次調查中，以血緣認定為詔安客有 118 人，全數皆聽不懂詔安客語，因此詔安客語在本里已成絕響。(表 4- 24)

表 4- 24 血緣認定詔安客之各種詔安客語聽能力統計表—廣興里

詔安客認定與數量＼詔安客語聽能力		會聽	稍會聽	不會聽	未填列	總計
是	人數（人）	—	—	117	1	118
	比例（%）	—	—	99.2	0.8	100.0
否	人數（人）	—	—	43	412	455
	比例（%）	—	—	9.5	90.5	100.0

資料來源：本計畫彙整

2.頂湳里

頂湳里完成的 635 件個案中，沒有人擁有詔安客語聽能力，里內民眾幾乎沒有基本的詔安客語聽能力。本計畫透過電話調查、實地訪問兩種訪查方式進行頂湳里調查。無論透過何種訪查方式，皆未獲得具有詔安客語聽能力之個案，但電話調查仍是進行本里調查時之主要的訪查方式。(表 4- 25)

表 4- 25 各種訪查方式之各種詔安客語聽能力統計表—頂湳里

訪查方式與數量＼聽能力		西螺鎮頂湳里				
		會聽	稍會聽	不會聽	未填列	總計
電話調查	人數（人）	—	—	166	423	589
	比例（%）	—	—	28.2	71.8	100.0
學校問卷	人數（人）	—	—	46	—	46
	比例（%）	—	—	100.0	—	100.0
總計	人數（人）	—	—	212	423	635
	比例（%）	—	—	33.4	66.6	100.0

資料來源：本計畫彙整

本計畫調查出頂湳里內主要姓氏為廖姓。在受訪的個案中，有 160 件個案為廖姓。並無楊姓、劉姓與邱姓之受訪者。(表 4- 26)

表 4- 26 各村落受訪者之姓氏一覽表—西螺鎮頂湳里

聽能力與數量 \ 鄉鎮村名/姓氏		西螺鎮頂湳里											
		廖	李	鍾	楊	林	陳	劉	張	邱	其他	未填列	總計
會聽	人數（人）	—	—	—	—	—	—	—	—	—	—	—	—
	比例（%）	—	—	—	—	—	—	—	—	—	—	—	—
稍會聽	人數（人）	—	—	—	—	—	—	—	—	—	—	—	—
	比例（%）	—	—	—	—	—	—	—	—	—	—	—	—
不會聽	人數（人）	13	160	4	—	9	2	—	1	—	23	—	212
	比例（%）	100.0	100.0	100.0	—	100.0	100.0	—	100.0	—	100.0	—	33.4
未填列	人數（人）	—	—	—	—	—	—	—	—	—	—	423	423
	比例（%）	—	—	—	—	—	—	—	—	—	—	100.0	66.6
總計	人數（人）	13	160	4	—	9	2	—	1	—	23	423	635
	比例（%）	100.0	100.0	100.0	—	100.0	100.0	—	100.0	—	100.0	100.0	100.0

資料來源：本計畫彙整

若以年齡層來看，也因頂湳里並無個案擁有詔安客語聽能力，因此也無法從年齡層了解各年齡層之詔安客語聽能力之情形。(表 4- 27)

表 4- 27 各種年齡層之詔安客語聽能力—西螺鎮頂湳里

聽能力數量 \ 年齡層		0~12 歲以下	13~17 歲	18~24 歲	25~34 歲	35~44 歲	45~54 歲	55~64 歲	65~74 歲	75 歲以上	未填列
會聽	人數（人）	—	—	—	—	—	—	—	—	—	—
	比例（%）	—	—	—	—	—	—	—	—	—	—
稍會聽	人數（人）	11	24	9	10	17	22	9	7	12	91
	比例（%）	100.0	100.0	100.0	100.0	100.0	100.0	100.0	100.0	100.0	17.7
不會聽	人數（人）	—	—	—	—	—	—	—	—	—	—
	比例（%）	—	—	—	—	—	—	—	—	—	—
未填列	人數（人）	—	—	—	—	—	—	—	—	—	423
	比例（%）	—	—	—	—	—	—	—	—	—	82.3
總計	人數（人）	11	24	9	10	17	22	9	7	12	514
	比例（%）	100.0	100.0	100.0	100.0	100.0	100.0	100.0	100.0	100.0	100.0

資料來源：本計畫彙整

針對血緣認定為詔安客之客語聽能力方面，頂湳里在本次調查中，以血緣認定為詔安客有 118 人，全數皆聽不懂詔安客語，因此詔安客語在本里已為絕傳。(表 4- 28)

表 4- 28 血緣認定詔安客之各種詔安客語聽能力統計表—頂湳里

詔安客認定數量＼詔安客語聽能力		會聽	稍會聽	不會聽	未填列	總計
是	人數（人）	—	—	165	—	165
	比例（%）	—	—	100.0	—	100.0
否	人數（人）	—	—	47	423	470
	比例（%）	—	—	0.1	99.9	100.0

資料來源：本計畫彙整

3.下湳里

下湳里完成調查的 406 件個案中，擁有詔安客語聽能力者僅有 1 人，此個案即為會聽詔安客語，總結以上數據可看出里內民眾幾乎不擁有基本的詔安客語聽能力。

本計畫僅透過電話調查訪查方式，獲得具有詔安客語聽能力之個案。電話調查是進行本里調查時之主要的訪查方式。(表 4- 29)

表 4- 29 各種訪查方式之各種詔安客語聽能力統計表—下湳里

訪查方式數量＼聽能力		西螺鎮下湳里				
		會聽	稍會聽	不會聽	未填列	總計
電話調查	人數（人）	1	—	152	230	383
	比例（%）	0.3	—	39.7	60.0	100.0
學校問卷	人數（人）	—	—	23	—	23
	比例（%）	—	—	100.0	—	100.0
總計	人數（人）	1	—	175	230	406
	比例（%）	0.2	—	43.1	56.7	100.0

資料來源：本計畫彙整

本計畫調查出下湳里內主要姓氏為廖姓。在受訪的個案中，有 149 件個案為廖姓。而在詔安客語聽能力方面，會聽詔安客語的受訪者為 1 人，此個案為李姓，是從崙背鄉嫁來西螺下湳里的女性受訪者。里內並無邱姓之受訪者。(表 4- 30)

表 4- 30 各村落受訪者之姓氏一覽表—西螺鎮下湳里

聽能力與數量 ＼ 鄉鎮村名/姓氏		西螺鎮下湳里											
		廖	李	鍾	楊	林	陳	劉	張	邱	其他	未填列	總計
會聽	人數（人）	—	1	—	—	—	—	—	—	—	—	—	—
	比例（%）	—	100.0	—	—	—	—	—	—	—	—	—	—
稍會聽	人數（人）	—	—	—	—	—	—	—	—	—	—	—	—
	比例（%）	—	—	—	—	—	—	—	—	—	—	—	—
不會聽	人數（人）	149	—	1	1	2	1	2	2	—	16	—	175
	比例（%）	100.0	—	100.0	100.0	100.0	100.0	100.0	100.0	—	100.0	—	100.0
未填列	人數（人）	—	—	—	—	—	—	—	—	—	—	230	—
	比例（%）	—	—	—	—	—	—	—	—	—	—	100.0	—
總計	人數（人）	149	1	1	1	2	1	2	2	0	16	230	406
	比例（%）	100.0	100.0	100.0	100.0	100.0	100.0	100.0	100.0	0	100.0	100.0	100.0

資料來源：本計畫彙整

若以年齡層來看，由於僅有 1 名受訪者擁有詔安客語聽能力，該名受訪者為 65~74 歲，因此無法從年齡層了解各年齡層之詔安客語聽能力之分布情形。（表 4- 31）

表 4- 31 各種年齡層之詔安客語聽能力—西螺鎮下湳里

聽能力 ＼ 年齡層		0~12 歲以下	13~17 歲	18~24 歲	25~34 歲	35~44 歲	45~54 歲	55~64 歲	65~74 歲	75 歲以上	未填列
會聽	數量	—	—	—	—	—	—	—	1	—	—
	比例（%）	—	—	—	—	—	—	—	9.1	—	—
不會聽	數量	22	7	11	11	16	14	13	10	1	70
	比例（%）	100.0	100.0	100.0	100.0	100.0	100.0	100.0	80.9	100.0	23.7
未填列	數量	—	—	—	—	—	—	—	—	—	230
	比例（%）	—	—	—	—	—	—	—	—	—	6.73
總計	數量	22	7	11	11	16	14	13	11	1	300
	比例（%）	100.0	100.0	100.0	100.0	100.0	100.0	100.0	100.0	100.0	100.0

資料來源：本計畫彙整

針對血緣認定為詔安客之客語聽能力說明，下湳里在本次調查中，得知血緣認定為詔安客有 145 人，僅有 1 人會聽詔安客語。居住於下湳里之詔安客多數已聽不懂詔安客語。（表 4- 32）

表 4- 32 血緣認定詔安客之各種詔安客語聽能力統計表—下湳里

詔安客認定＼詔安客語聽能力		會聽	稍會聽	不會聽	未填列	總計
是	人數（人）	1	—	144	—	145
	比例（%）	6.9	—	93.1	—	100.0
否	人數（人）	—	—	31	230	261
	比例（%）	—	—	11.9	80.1	100.0

資料來源：本計畫彙整

4.七座里

七座里完成調查的 926 件個案中，並無任何個案會聽或稍會聽詔安客語。總結以上數據可看出里內民眾幾乎不擁有基本的詔安客語聽能力。本計畫僅透過電話調查方式進行七座里調查。(表 4- 33)

表 4- 33 各種訪查方式之各種詔安客語聽能力統計表—七座里

訪查方式與數量＼聽能力		西螺鎮七座里				
		會聽	稍會聽	不會聽	未填列	總計
電話調查	人數（人）	—	—	63	863	926
	比例（%）	—	—	6.8	93.2	100.0
總計	人數（人）	—	—	63	863	926
	比例（%）	—	—	6.8	93.2	100.0

資料來源：本計畫彙整

本計畫調查出七座里內主要姓氏為廖姓。在受訪的個案中，有 50 件個案。而在詔安客語聽能力方面，本里並無詔安客語聽能力之個案。(表 4- 34)

表 4- 34 各村落受訪者之姓氏一覽表—西螺鎮七座里

聽能力與數量＼鄉鎮村名/姓氏		西螺鎮七座里											
		廖	李	鍾	楊	林	陳	劉	張	邱	其他	未填列	總計
會聽	人數（人）	—	—	—	—	—	—	—	—	—	—	—	—
	比例（%）	—	—	—	—	—	—	—	—	—	—	—	—
稍會聽	人數（人）	—	—	—	—	—	—	—	—	—	—	—	—
	比例（%）	—	—	—	—	—	—	—	—	—	—	—	—
不會聽	人數（人）	49	1	—	1	3	—	—	1	—	6	2	—
	比例（%）	98.0	100	—	100	100	—	—	100	—	100	0.2	—
未填列	人數（人）	1	—	—	—	—	—	—	—	—	—	862	—
	比例（%）	2.0	—	—	—	—	—	—	—	—	—	99.8	—
總計	人數（人）	50	1	—	1	3	—	—	1	—	6	864	926
	比例（%）	100	100	—	100	100	—	—	100	—	100	100	100

資料來源：本計畫彙整

若以年齡層來看，由於本里無會聽或稍會聽詔安客語之個案。本計畫進行七座里訪問時，受訪者皆不願意提供年齡資訊，恐造成數值誤差，在此簡略說明。(表 4- 35)

表 4- 35 各種年齡層之詔安客語聽能力—西螺鎮七座里

聽能力與數量＼年齡層		0~12 歲以下	13~17 歲	18~24 歲	25~34 歲	35~44 歲	45~54 歲	55~64 歲	65~74 歲	75 歲以上	未填列
不會聽	人數（人）	—	—	—	—	—	—	—	—	—	63
	比例（%）	—	—	—	—	—	—	—	—	—	6.8
未填列	人數（人）	—	—	—	—	—	—	—	—	—	863
	比例（%）	—	—	—	—	—	—	—	—	—	93.2
總計	人數（人）	—	—	—	—	—	—	—	—	—	926
	比例（%）	—	—	—	—	—	—	—	—	—	100.0

資料來源：本計畫彙整

針對血緣認定為詔安客之客語聽能力說明，七座里在本次調查中，得知血緣認定為詔安客有 49 人，皆聽不懂詔安客語。由以上數據，可知居住於七座里之詔安客全數皆聽不懂詔安客語。(表 4- 36)

表 4- 36 血緣認定詔安客之各種詔安客語聽能力統計表—七座里

詔安客認定＼詔安客語聽能力		會聽	稍會聽	不會聽	未填列	總計
是	人數（人）	—	—	49	—	49
	比例（%）	—	—	100.0	—	100.0
否	人數（人）	—	—	14	849	863
	比例（%）	—	—	1.6	98.4	100.0

資料來源：本計畫彙整

5.九隆里

九隆里完成調查的 534 件個案中，僅有 2 人會聽，5 人稍會聽詔安客語，總結以上數據可看出里內民眾幾乎不擁有基本的詔安客語聽能力。本計畫僅透過電話調查完成 460 件個案，比例為 86.1%。透過學校問卷施測方式完成 74 份，比例為 13.9%。主要使用的訪查方式為電話調查。里內詔安客語聽能力之個案皆由電話調查方式訪查而得。(表 4- 37)

表 4- 37 各種訪查方式之各種詔安客語聽能力統計表—九隆里

訪查方式與數量＼鄉鎮里名與聽能力		西螺鎮九隆里				
		會聽	稍會聽	不會聽	未填列	總計
電話調查	數量	2	5	120	333	460
	比例（%）	0.4	1.1	26.1	72.4	86.1
學校問卷	數量	—	—	74	—	74
	比例（%）	—	—	100.0	—	13.9
總計	數量	2	5	120	333	534
	比例（%）	100.0	100.0	100.0	100.0	100.0

資料來源：本計畫彙整

本計畫調查出九隆里內主要姓氏為廖姓。在受訪的個案中，有 141 件個案為廖姓。而在詔安客語聽能力方面，會聽詔安客語的受訪者中，有 2 人，一人為廖姓，一個人

李姓。另有 5 人稍會聽，其中 2 人為廖姓，2 人為李姓，1 人為陳姓。其餘姓氏皆不具備詔安客語聽能力。本里並無邱姓之受訪者。(表 4- 38)

表 4- 38 各村落受訪者之姓氏一覽表—西螺鎮九隆里

聽能力與數量 ＼ 鄉鎮村名與姓氏		西螺鎮九隆里											
		廖	李	鍾	楊	林	陳	劉	張	邱	他其	列填未	計總
會聽	人數（人）	1	1	—	—	—	—	—	—	—	—	—	2
	比例（%）	0.7	14.3	—	—	—	—	—	—	—	—	—	0.4
稍會聽	人數（人）	2	2	—	—	—	1	—	—	—	—	—	5
	比例（%）	1.4	28.5	—	—	—	14.3	—	—	—	—	—	0.9
不會聽	人數（人）	138	4	7	1	7	6	2	1	—	27	1	194
	比例（%）	97.9	57.1	100.0	100.0	100.0	85.7	100.0	100.0	—	100.0	0.3	36.3
未填列	人數（人）	—	—	—	—	—	—	—	—	—	—	333	333
	比例（%）	—	—	—	—	—	—	—	—	—	—	99.7	62.4
總計	人數（人）	141	7	7	1	7	7	2	1	0	27	334	534
	比例（%）	100.0	100.0	100.0	100.0	100.0	100.0	100.0	100.0	0	100.0	100.0	100.0

資料來源：本計畫彙整

若以年齡層來看，本里僅有 2 人會聽，5 人稍會聽詔安客語。本計畫進行九隆里訪問時，受訪者不太願意提供年齡資訊，造成多數個案皆未填列年齡層，無法從年齡層了解各年齡層之詔安客語聽能力之分布情形。會聽的個案分別為 35~44 歲以及 75 歲以上之受訪者；而稍會聽的 5 人，則是 65~74 歲與 75 歲以上各 2 人，1 人未填列年齡，由以上可知，75 歲以上是九隆里中，具有客語聽能力人數較多的年齡層。(表 4-39)

表 4- 39 各種年齡層之詔安客語聽能力—西螺鎮九隆里

聽能力 ＼ 年齡層		0~12 歲以下	13~17 歲	18~24 歲	25~34 歲	35~44 歲	45~54 歲	55~64 歲	65~74 歲	75 歲以上	未填列
會聽	人數（人）	—	—	—	—	1	—	—	—	1	—
	比例（%）	—	—	—	—	5.6	—	—	—	5.6	—
稍會聽	人數（人）	—	—	—	—	—	—	—	2	2	1
	比例（%）	—	—	—	—	—	—	—	11.8	11.1	0.3
不會聽	人數（人）	33	7	7	16	17	18	15	15	15	51
	比例（%）	100.0	100.0	100.0	100.0	94.4	100.0	100.0	88.2	83.3	13.2
未填列	人數（人）	—	—	—	—	—	—	—	—	—	333
	比例（%）	—	—	—	—	—	—	—	—	—	86.5
總計	人數（人）	33	7	7	16	18	18	15	17	18	385
	比例（%）	100.0	100.0	100.0	100.0	100.0	100.0	100.0	100.0	100.0	100.0

資料來源：本計畫彙整

針對血緣認定為詔安客之客語聽能力說明，九隆里在本次調查中，得知血緣認定為詔安客有 152 人，其中會聽詔安客語的有 2 人，比例為 1.3%；稍會聽詔安客語的

有 5 人比例為 3.3%；不會聽的有 145 人，比例為 95.4%。擁有詔安客語能力的僅有 7 人，比例為 4.6%，因此本次調查的 152 個詔安客中僅有接近 1 成的詔安客會聽或稍會聽詔安客語。(表 4- 40)

表 4- 40 血緣認定詔安客之各種詔安客語聽能力統計表—九隆里

詔安客認定＼詔安客語聽能力		會聽	稍會聽	不會聽	未填列	總計
是	數量（人）	2	5	145	—	152
	比例（%）	1.3	3.3	95.4	—	100.0
否	數量（人）	—	—	49	333	382
	比例（%）	—	—	12.8	81.2	100.0

資料來源：本計畫彙整

6.吳厝里

吳厝里完成調查的 459 件個案中，擁有詔安客語聽能力者有 7 人，比例為 1.5%，其中會聽詔安客語的有 3 人，稍會聽的人數有 4 人。總結以上數據可看出村內有 9 成以上的民眾不具有基本的詔安客語聽能力。

本計畫透過電話調查所取得的詔安客語聽能力之個案數有 420 個，比例為 91.57%。在此 420 件個案中，有 3 人會聽詔安客語，比例為 0.7%；4 人稍會聽比例為 1.0%；244 人不會聽，169 人未填列。透過實地訪問方式者則有 39 個，比例為 8.5%。在 39 件個案中，全數皆聽不懂詔安客語。在此兩種訪查方式中，主要是利用電話調查方式進行調查。電話調查所調查出擁有詔安客語聽能力的個案數高於其他訪查方式所得。(表 4- 41)

表 4- 41 各種訪查方式之各種詔安客語聽能力統計表—吳厝里

訪查方式與數量＼聽能力		西螺鎮吳厝里				
		會聽	稍會聽	不會聽	未填列	總計
電話調查	數量（人）	3	4	244	169	420
	比例（%）	0.7	0.9	58.1	40.3	91.5
學校問卷	數量（人）	—	—	39	—	39
	比例（%）	—	—	100.0	—	8.5
總計	數量（人）	3	4	283	169	459
	比例（%）	100.0	100.0	100.0	100.0	100.0

資料來源：本計畫彙整

本計畫調查出吳厝里內主要姓氏為廖姓。在受訪的個案中，有 237 件個案為廖姓。而在詔安客語聽能力方面，會聽詔安客語的受訪者中，僅有 1 人為廖姓，1 人為其他姓氏，1 人未填列。稍會聽的受訪者中有 4 人皆為廖姓。因此吳厝里中詔安客語聽能力個案數較多的為廖姓受訪者。(表 4- 42)

表 4- 42 各村落受訪者之姓氏一覽表—西螺鎮吳厝里

聽能力與數量 \ 鄉鎮村名與姓氏		西螺鎮吳厝里											
		廖	李	鍾	楊	林	陳	劉	張	邱	其他	未填列	總計
會聽	人數（人）	1	—	—	—	—	—	—	—	—	1	1	3
	比例（%）	0.4	—	—	—	—	—	—	—	—	5.3	0.6	0.7
稍會聽	人數（人）	4	—	—	—	—	—	—	—	—	—	—	4
	比例（%）	1.7	—	—	—	—	—	—	—	—	—	—	0.9
不會聽	人數（人）	232	4	2	1	9	4	1	5	1	18	6	283
	比例（%）	97.9	100.0	100.0	100.0	100.0	100.0	100.0	100.0	100.0	94.7	3.4	61.7
未填列	人數（人）	—	—	—	—	—	—	—	—	—	—	169	169
	比例（%）	—	—	—	—	—	—	—	—	—	—	96.0	36.8
總計	人數（人）	237	4	2	1	9	4	1	5	1	19	176	459
	比例（%）	100.0	100.0	100.0	100.0	100.0	100.0	100.0	100.0	100.0	100.0	100.0	100.0

資料來源：本計畫彙整

若以年齡層來看，吳厝里具有詔安客語聽能力人數最多的年齡層是 55~64 歲，有 2 人會聽；其次為 75 歲以上僅有 1 人會聽。在稍會聽中，最多個案數之年齡層是 25~34 歲的 2 人。另外，不會聽詔安客語的個案數最多的為 35~44 歲的 36 人。（表 4- 43）

表 4- 43 各種年齡層之詔安客語聽能力—西螺鎮吳厝里

聽能力與數量 \ 年齡層		0~12 歲以下	13~17 歲	18~24 歲	25~34 歲	35~44 歲	45~54 歲	55~64 歲	65~74 歲	75 歲以上	未填列
會聽	人數（人）	—	—	—	—	—	—	2	—	1	—
	比例（%）	—	—	—	—	—	—	5.4	—	6.7	—
稍會聽	人數（人）	—	—	—	2	1	—	1	—	—	—
	比例（%）	—	—	—	7.7	2.7	—	2.7	—	—	—
不會聽	人數（人）	24	16	13	24	36	30	34	32	14	60
	比例（%）	100.0	100.0	100.0	92.3	97.3	100	91.9	100	93.3	26.2
未填列	人數（人）	—	—	—	—	—	—	—	—	—	169
	比例（%）	—	—	—	—	—	—	—	—	—	73.8
總計	人數（人）	24	16	13	26	37	30	37	32	15	229
	比例（%）	100.0	100.0	100.0	100.0	100.0	100.0	100.0	100.0	100.0	100.0

資料來源：本計畫彙整

針對血緣認定為詔安客之客語聽能力說明，吳厝里在本次調查中，得知血緣認定為詔安客有 224 人，其中會聽詔安客語的有 3 人，比例為 1.3%，稍會聽詔安客語的有 4 人比例為 1.8%，不會聽的有 217 人比例為 96.9%，因此擁有詔安客語聽能力的詔安客共有 7 人，比例為 3.1%，因此本次調查的 224 個詔安客中有 9 成的詔安客不具有會聽或稍會聽詔安客語能力。（表 4- 44）

表 4- 44 血緣認定詔安客之各種詔安客語聽能力統計表—吳厝里

詔安客認定＼詔安客語聽能力		會聽	稍會聽	不會聽	未填列	總計
是	數量（人）	3	4	217	—	224
	比例（%）	1.3	1.8	96.9	—	100.0
否	數量（人）	—	—	66	169	235
	比例（%）	—	—	28.1	71.9	100.0

資料來源：本計畫彙整

7.福田里

福田里完成調查的 415 件個案中，僅有 1 人擁有詔安客語聽能力，由於福田里僅透過電話調查方式進行訪查，因此全數個案是藉由電話調查而得。可知本里之詔安客語聽能力已成絕傳。(表 4- 45)

表 4- 45 各種訪查方式之各種詔安客語聽能力統計表—福田里

訪查方式與數量＼鄉鎮村名與聽能力		西螺鎮福田里				
		會聽	稍會聽	不會聽	未填列	總計
電話調查	數量（人）	1	—	99	315	415
	比例（%）	0.2	—	23.9	74.1	100.0
總計	數量（人）	1	—	99	315	415
	比例（%）	100.0	—	100.0	100.0	100.0

資料來源：本計畫彙整

本計畫調查出福田里內主要姓氏為廖姓。在受訪的個案中，有廖姓件個案有 95 人。而在詔安客語聽能力方面，會聽詔安客語的受訪者中，僅有 1 個廖姓受訪者會聽詔安客語。里內其他姓氏皆屬聽不懂詔安客語，或未填列數值。(表 4- 46)

表 4- 46 各村落受訪者之姓氏一覽表—西螺鎮福田里

聽能力與數量＼鄉鎮村名/姓氏		西螺鎮福田里											
		廖	李	鍾	楊	林	陳	劉	張	邱	他其	列填未	計總
會聽	人數（人）	1	—	—	—	—	—	—	—	—	—	—	1
	比例（%）	1.1	—	—	—	—	—	—	—	—	—	—	0.2
稍會聽	人數（人）	—	—	—	—	—	—	—	—	—	—	—	—
	比例（%）	—	—	—	—	—	—	—	—	—	—	—	—
不會聽	人數（人）	94	1	—	—	1	2	—	—	—	2	—	99
	比例（%）	98.9	100.0	—	—	100.0	100.0	—	—	—	100.0	—	23.9
未填列	人數（人）	—	—	—	—	—	—	—	—	—	—	315	315
	比例（%）	—	—	—	—	—	—	—	—	—	—	100.0	75.9
總計	人數（人）	95	1	0	0	1	2	0	0	0	2	315	415
	比例（%）	100.0	100.0	0	0	100.0	100.0	0	0	0	100.0	100.0	100.0

資料來源：本計畫彙整

若以年齡層來看，福田里僅有 1 人會聽詔安客語，此個案並未填列年齡，無法了

解各年齡層的詔安客語聽能力。(表 4- 47)

表 4- 47 各種年齡層之詔安客語聽能力—西螺鎮福田里

聽能力與數量＼年齡層		0~12歲以下	13~17歲	18~24歲	25~34歲	35~44歲	45~54歲	55~64歲	65~74歲	75歲以上	未填列
會聽	人數（人）	—	—	—	—	—	—	—	—	—	1
	比例（%）	—	—	—	—	—	—	—	—	—	0.3
不會聽	人數（人）	5	2	—	1	3	3	—	2	—	83
	比例（%）	100.0	100.0	—	100.0	100.0	100.0	—	100.0	—	20.8
未條列	人數（人）	—	—	—	—	—	—	—	—	—	315
	比例（%）	—	—	—	—	—	—	—	—	—	78.9
總計	人數（人）	5	2	0	1	3	3	0	2	0	399
	比例（%）	100.0	100.0	0	100.0	100.0	100.0	0	100.0	0	100.0

資料來源：本計畫彙整

針對血緣認定為詔安客之客語聽能力說明，福田里在本次調查中，得知血緣認定為詔安客有 95 人，其中會聽詔安客語的僅有 1 人，比例為 1.0%。因此本次調查的 95 個詔安客中有 9 成以上的詔安客不具有詔安客語聽能力。(表 4- 48)

表 4- 48 血緣認定詔安客之各種詔安客語聽能力統計表—福田里

詔安客認定＼詔安客語聽能力		會聽	稍會聽	不會聽	未填列	總計
是	人數（人）	1	—	94	—	95
	比例（%）	1.0	—	99.0	—	100.0
否	人數（人）	—	—	5	315	320
	比例（%）	—	—	1.6	98.4	100.0

資料來源：本計畫彙整

二、各里詔安客語說能力統計

在「說能力」部分，針對西螺鎮詔安客家聚落進行的調查得知，目前西螺鎮僅有 7 人會說詔安客語，在目前調查所得的 3,948 件個案中佔 0.2%；而有 13 人稍微會說，佔目前調查所得個案數量之 0. 3%；不會說詔安客語的人數卻有 1,184 人，佔 30.0%。並有 2,744 個未填列數。本計劃在進行西螺鎮調查時，皆採用學校問卷與電話調查等訪查方式，其中是以電話調查為主要施行方式，在詔安客語說能力個案的獲得，皆是以電話調查之的個案數為最多。(表 4- 49)

表 4- 49 各種訪查方式之客語說能力統計一覽表

訪查方式＼說能力		會說	稍會說	不會說	未填列	總和
學校問卷	數量（人）	—	—	217	—	217
	比例（%）	—	—	100.0	—	100.0
電話調查	數量（人）	7	13	967	2,744	3,731
	比例（%）	0.2	0.3	25.9	73.5	100.0
					總和	3,948

資料來源：本計畫彙整

在西螺鎮詔安客語說能力方面，僅有 7 人會說詔安客語，其中會聽的 7 人中，有 3 人會廖姓，2 人為李姓，1 人為其他姓氏，另有 1 人未填列姓氏。而稍會聽的 13 人中，有 10 人為廖姓，2 人為李姓，1 人為陳姓。因此廖姓具有詔安客語說能力的主要姓氏。

因西螺鎮所調查出擁有詔安客語說能力之個案較少，因此僅將各里中有詔安客語聽能力個案的村里作說明。擁有會說詔安客語個案之村里有吳厝里 3 人、下湳里 1 人、九隆里 2 人、福田里 1 人，而會說詔安客語者皆會聽詔安客語。

以會說詔安客語的個案之姓氏來看，吳厝里的 3 人中，1 人為廖姓，1 人為其他姓氏、1 人未填列。下湳里的 1 人為李姓，九隆里 2 人為廖姓與李姓，福田里 1 人為廖姓。因此以姓氏來看，西螺鎮中主要會說詔安客語的姓氏為廖姓，其次為李姓。

若以會說詔安客語的年齡層來看，吳厝里有 2 人是 55~64 歲，1 人為 75 歲以上，下湳里有 1 人是 65~74 歲，九隆里有 1 人是 35~44 歲，有 1 人是 75 歲以上，福田里 1 人且未填列年齡。由此看來最年輕且會說詔安客語的年齡層為 35~44 歲，但最多人的則是 55~64 歲與 75 歲以上各有 2 人。若以是否為詔安客方面說明，會說的 7 人，皆為詔安客，本次調查西螺鎮共有 948 個詔安客家人，因此此 7 人僅佔總詔安客家人比例為 0.7％。

另外，稍會說者為廣興里 1 人，頂湳里 2 人，吳厝里 5 人，九隆里 5 人，共計 13 人。以姓氏來看廣興里 1 人、頂湳里 2 人、吳厝里 5 人皆為廖姓，而九隆里 5 人有 2 人為廖姓，2 人為李姓，1 人為陳姓。總結來說廖姓仍是西螺鎮中具有詔安客語說能力的主要姓氏。

而以年齡來看，廣興里的 1 人為 65~74 歲，頂湳里的 2 人為 65~74 歲、75 歲以上，吳厝里的 5 人為 25~34 歲 2 人、35~44 歲 1 人、45~54 歲 1 人、75 歲以上 1 人，九隆里的 5 人為 65~74 歲以及 75 歲以上各 2 人，1 人未填列年齡。由上述說明可知稍會說的個案年齡層以 65~74 歲為最多，而最年輕的則是 25~34 歲。在以上稍會聽的個案中，全數皆為詔安客。對應聽能力之情形，廣興里 1 人稍會說卻不會聽，頂湳里也相同情形。而吳厝里則是 3 人稍會聽也稍會說，2 人稍會說卻不會聽。九隆里則是全數稍會聽也稍會說。詔安客語說能力最低的村里為七座里，皆無數據顯示會說或稍會說詔安客語。其餘村落皆零星有個案出現。(表 4- 50)

表 4- 50 各種姓氏之客語說能力統計

聽能力與數量＼姓氏		廖	李	鍾	楊	林	陳	劉	張	邱	其他	未填列
會說	人數（人）	3	2	—	—	—	—	—	—	—	1	1
	比例（%）	42.9	28.6	—	—	—	—	—	—	—	14.3	14.3
稍會說	人數（人）	10	2	—	—	—	1	—	—	—	—	—
	比例（%）	76.9	15.4	—	—	—	7.7	—	—	—	—	—
不會說	人數（人）	957	16	10	4	34	14	5	12	1	105	26
	比例（%）	80.8	1.4	0.8	0.3	2.9	1.2	0.4	1.0	0.1	8.9	2.2
未填列	人數（人）	—	—	—	—	—	—	—	—	—	—	2,744
	比例（%）	—	—	—	—	—	—	—	—	—	—	100.0

資料來源：本計畫彙整

三、各里接觸詔安客語管道統計與詔安客語認證情形

西螺鎮是三鄉鎮中詔安客語使用率最低的，在受訪的 3,948 個案中，擁有詔安客語能力的僅有 16 件個案，此 16 件個案中有 15 件個案是以長輩傳承方式接觸詔安客語，另一件個案未提供接觸客語之管道。然因大多數受訪者在生活中皆無使用詔安客語，因此在接觸管道的統計，未填列值是三鄉鎮最高。在受訪的個案中皆無人通過客語認證。雖有詔安客家人居住於此，但因主要生活用語為福佬話，並無詔安客語的生活環境，使得當地詔安客家人幾乎不會說或聽不懂詔安客語。

由於語言使用率低，影響本地詔安客家人對自我認同度，對應第二、三章可知，語言使用率低之地區，則詔安客家之自我認同度相對來的低，下節將針對西螺鎮各里自我認同度作一說明。(表 4- 51)

表 4- 51 各里中之接觸客語管道—西螺鎮

村落＼年齡層		長輩傳承	未填列	總計
廣興里	數量（人）	—	573	573
	比例（%）	—	14.6	—
頂湳里	數量（人）	1	634	635
	比例（%）	6.7	16.1	—
下湳里	數量（人）	1	405	406
	比例（%）	6.7	10.3	—
七座里	數量（人）	—	926	926
	比例（%）	—	23.5	—
九隆里	數量（人）	5	529	534
	比例（%）	33.3	13.5	—
吳厝里	數量（人）	7	452	459
	比例（%）	46.7	11.5	—
福田里	數量（人）	1	414	415
	比例（%）	6.7	10.5	—
總計	數量（人）	15	3,933	3,948
	比例（%）	0.4	99.6	100.0

資料來源：本計畫彙整

第四節、自我認同

一、各里自我認同之統計與分析

西螺鎮在自我認同統計中，未填列數有 2,745 個，若以「完全不認同」的個案數為最多，有 922 件個案比例為 23.4%，若以「極為認同」項目來看，個案數僅有 269 個，比例僅有 6.8%，比例是三鄉鎮中最低的。在受訪者中，稍不認同也有 12 件個案數，比例為 0.3%，加上極為認同數為 934，佔比例 23.7%，表示當地對於詔安客家自我認同度相當低。

透過學校問卷的調查方式，完全不認同的個案數有 185 個，佔各種訪查方式的 20.1%，另有 12 件個案稍不認同，20 個極為認同。電話調查方式是本計畫的主要調查方式，因此各項數據中皆以電話調查所獲得的比例最高，在完全不認同者，有 737 件個案，比例為 79.9，接近八成是透過電話調查方式得知受訪者完全不認同詔安客。而極為認同項目中，有 249 件個案是透過電話調查獲得，比例達 92.6%，因此有 9 成以上的數據由電話調查取得。(表 4- 52)

表 4- 52 各種訪查方式之客家自我認同一覽表—西螺鎮

客家自我認同 / 訪查方式與數量		西螺鎮						
		完全不認同	稍不認同	無意見	認同	極為認同	未填列	總和
學校問卷	人數（人）	185	12	—	—	20	—	217
	比例（%）	85.3	5.5	—	—	9.2	—	100.0
電話調查	人數（人）	737	—	—	—	249	2,745	3,731
	比例（%）	19.8	—	—	—	6.7	73.6	100.0

資料來源：本計畫彙整

西螺鎮中，詔安客自我認同度最高的為福田里，85 人極為認同，在受訪的 415 件個案中，僅有 15 人完全不認同，不認同比例為 3.6%。不認同度最高的村里為吳厝里，在 459 個受訪者中高達 271 人完全不認同，僅有 19 人極為認同，不認同比例為 59.0%，近 6 成的受訪者不認同詔安客。其次為下湳里，填寫完全不認同的有 159 人，佔 406 件個案中的 39.2%，接近 4 成的受訪者完全不認同詔安客。(表 4- 53)

表 4- 53 各里客家自我認同統計表—西螺鎮

訪查方式＼自我認同		西螺鎮						
		完全不認同	稍不認同	無意見	認同	極為認同	未填列	總和
廣興里	數量（人）	145		—	—	16	412	573
	比例（%）	25.3		—	—	2.8	71.9	100
頂湳里	數量（人）	164	12	—	—	36	423	635
	比例（%）	25.8	1.9	—	—	5.7	66.6	100
下湳里	數量（人）	159	—	—	—	17	230	406
	比例（%）	39.2	—	—	—	4.2	56.7	100
七座里	數量（人）	11	—	—	—	52	863	926
	比例（%）	1.2	—	—	—	5.6	93.2	100
九隆里	數量（人）	157	—	—	—	44	333	534
	比例（%）	29.4	—	—	—	8.2	62.4	100
吳厝里	數量（人）	271	—	—	—	19	169	459
	比例（%）	59	—	—	—	4.1	36.8	100
福田里	數量（人）	15	—	—	—	85	315	415
	比例（%）	3.6	—	—	—	20.5	75.9	100
總計	數量（人）	922	12	—	—	269	2745	3948
	比例（%）	23.4	0.3	—	—	6.8	69.5	100.0

資料來源：本計畫彙整

由上述說明可知西螺鎮的受訪者大多不認同詔安客，在姓氏方面則是以廖姓受訪者對於詔安客採不認同的個案數最高，有 730 個廖姓受訪者是採不認同或完全不認同，比例高達 75.2%。李姓受訪個案有 20 人，其中有 16 人採完全不認同，僅有 4 人認同，不認同比例達 80.0%。不認同比例最高的是劉姓與邱姓，全數皆填列完全不認同。其次為陳姓，有 93.3%的受訪者是完全不認同。(表 4- 54)

表 4- 54 各種姓氏之詔安客家自我認同統計表—西螺鎮

訪查方式＼自我認同		西螺鎮						
		完全不認同	稍不認同	無意見	認同	極為認同	未填列	總和
廖	數量（人）	719	11	—	—	240	—	970
	比例（%）	74.1	1.1	—	—	24.7	—	100
李	數量（人）	16	—	—	—	4	—	20
	比例（%）	80	—	—	—	20	—	100
鍾	數量（人）	5	—	—	—	5	—	10
	比例（%）	50	—	—	—	50	—	100
楊	數量（人）	2	—	—	—	2	—	4
	比例（%）	50	—	—	—	50	—	100
林	數量（人）	28	—	—	—	6	—	34
	比例（%）	82.4	—	—	—	17.6	—	100
陳	數量（人）	14	—	—	—	1	—	15
	比例（%）	93.3	—	—	—	6.7	—	100
劉	數量（人）	5	—	—	—		—	5
	比例（%）	100	—	—	—		—	100
張	數量（人）	11	—	—	—	1	—	12
	比例（%）	91.7	—	—	—	8.3	—	100
邱	數量（人）	1	—	—	—		—	1
	比例（%）	100	—	—	—	—	—	100
其他	數量（人）	97	—	—	—	8	1	106
	比例（%）	91.5	—	—	—	7.5	0.9	100
未填列	數量（人）	24	1	—	—	2	2744	2771
	比例（%）	0.9	0	—	—	0.1	99	100
總計	數量（人）	922	12	—	—	269	2745	3948
	比例（%）	23.4	0.3	—	—	6.8	69.5	100.0

資料來源：本計畫彙整

各年齡層中完全不認同個案數最多的是 35~44 歲有 94 人，其次是 0~12 歲以下有 92 人，各年齡層皆是完全不認同的個案數高於認同，從年齡層統計表可看出，各年齡層對於詔安客的認同度已完全消退。(表 4- 55)

表 4- 55 各年齡層之客家自我認同統計表—西螺鎮

訪查方式＼自我認同		西螺鎮						
		完全不認同	稍不認同	無意見	認同	極為認同	未填列	總和
0~12 歲以下	數量（人）	92	3	—	—	17	—	112
	比例（%）	82.1	2.7	—	—	15.2	—	100
13~17 歲	數量（人）	52	—	—	—	17	—	69
	比例（%）	75.4	—	—	—	24.6	—	100
18~24 歲	數量（人）	42	—	—	—	2	—	44
	比例（%）	95.5	—	—	—	4.5	—	100
25~34 歲	數量（人）	67	—	—	—	8	—	75
	比例（%）	89.3	—	—	—	10.7	—	100
35~44 歲	數量（人）	94	3	—	—	12	—	109
	比例（%）	86.2	2.8	—	—	11	—	100
45~54 歲	數量（人）	88	—	—	—	18	—	106
	比例（%）	83	—	—	—	17	—	100
55~64 歲	數量（人）	77	—	—	—	9	—	86
	比例（%）	89.5	—	—	—	10.5	—	100
65~74 歲	數量（人）	75	—	—	—	16	—	91
	比例（%）	82.4	—	—	—	17.6	—	100
75 歲以上	數量（人）	45	1	—	—	15	—	61
	比例（%）	73.8	1.6	—	—	24.6	—	100
未填列	數量（人）	290	5	—	—	155	2,745	3,195
	比例（%）	9.1	0.2	—	—	4.9	85.9	100
總計	數量（人）	922	12	—	—	269	2,745	3,948
	比例（%）	23.4	0.3	—	—	6.8	69.5	100.0

資料來源：本計畫彙整

第五節、小結

本計畫團隊在西螺鎮進行詔安客語使用與客家人口調查時,先利用學校問卷施測之方式開始進行。首先從吳厝里、七座里、九隆里、頂湳里、廣興里開始,爾後進行福田里、下湳里之調查。由於西螺鎮當地詔安客語流失較快,因此居民對於詔安客之不認同度也比較高。在進行西螺鎮調查時,主要是利用電話調查方式進行,其次為學校問卷施測。因此以電話調查所得各項數據為最多。

一、血緣方面

1. 最多詔安客家案例之村里為吳厝里,有224件個案,佔全村總個案數之48.8%,也是七個村里中比例最高的。
2. 詔安客家案例最少的村里為七座里,僅有49件,而其比例也是最低,僅有5.3%。
3. 廖姓(張廖)是西螺鎮詔安客家人的主要姓氏,在各里之詔安客家人大多為廖姓。

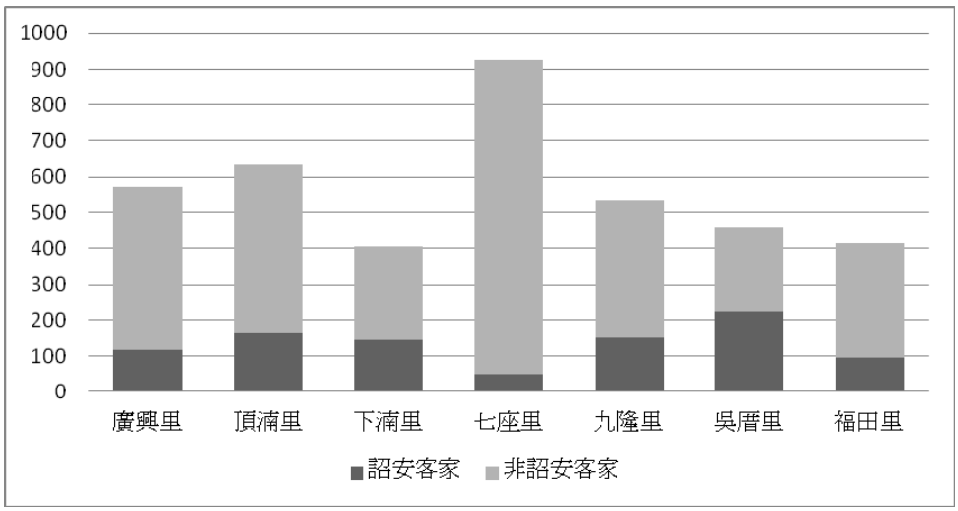

圖 4-1 西螺鎮各里詔安客家人口數量直條圖

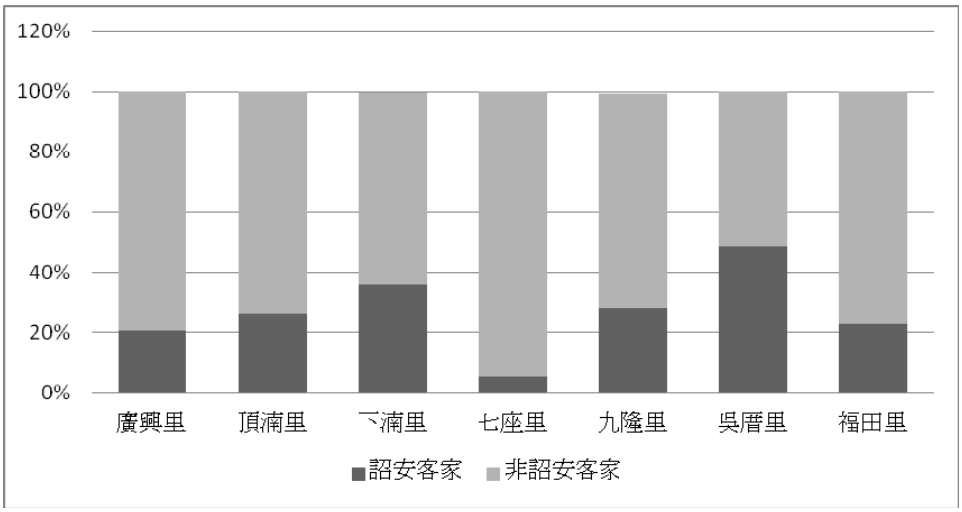

圖 4-2 西螺鎮各里詔安客家人口比例折線圖

二、語言方面

1. 會聽詔安客語的個案數以吳厝里為最多，但僅有3件。其次為九隆里有2件，另福田里有1件。
2. 廣興里、頂湳里、七座里皆無個案會聽或會說詔安客語，是西螺鎮詔安客語使用人數與比例最低的。
3. 西螺鎮是詔安客語能力最低的鄉鎮之一。

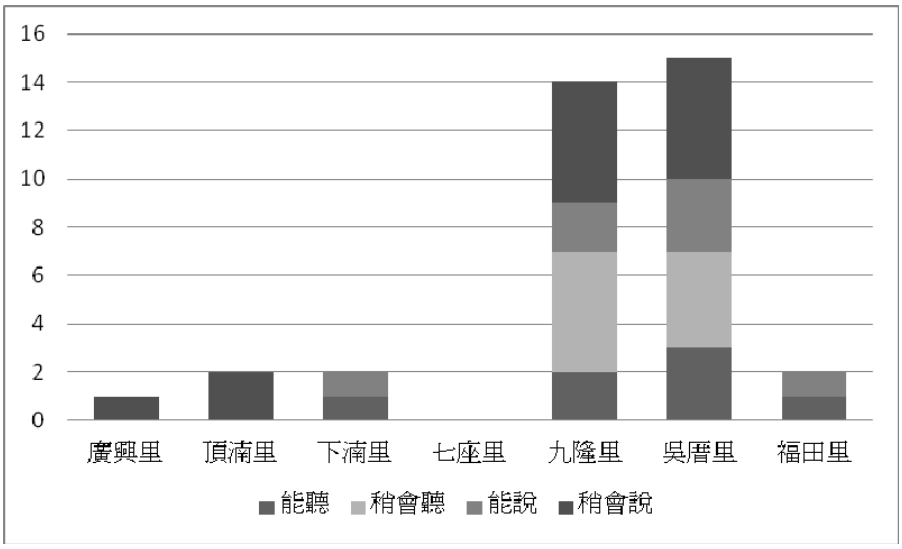

圖 4-3 西螺鎮各里之各種詔安客語能力直條圖

三、認同方面

1. 詔安客家自我認同度最高的是福田里，極為認同者有85件，比例佔全里總調查個案數之20.5%，是西螺鎮內詔安客自我認同度最高的村里。
2. 不認同度最高的村里為吳厝里，在459位受訪者中高達271人完全不認同，僅有19人極為認同，不認同比例為59.0%。
3. 西螺鎮是認同度最低的鄉鎮之一。

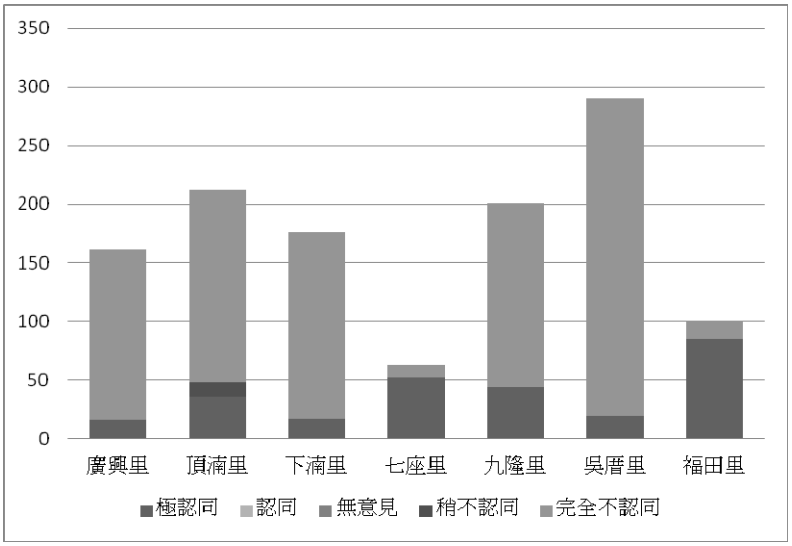

圖 4-4 西螺鎮各里之各種自我認同直條圖

西螺鎮是三鄉鎮中詔安客家人口數、詔安客語言使用、詔安客自我認同度最低的鄉鎮。以地理方位來看，詔安客家人多聚集於西螺鎮之西南邊，靠近二崙鄉一帶，屬七欠（嵌）範圍。

西螺鎮詔安客的福佬化現象較為嚴重，推測應是與商業、交通發達的因素有關。在日治時期以前，西螺便是與西螺溪對岸對渡的主要河港門户，商賈雲集、商業繁盛。在二次大戰期間便已經規劃完成西螺大橋。在戰爭結束之後，臺灣接受美國援助下，完成西螺大橋，西螺繼承過去河港門户地位，在中山高速公路尚未開設的時期，西螺鎮扮演省道台 1 線南來北往的交通要塞，更加鞏固其商業發展的地位。因為交通條件帶來商業資源，在西螺往來族群多樣，居民在經商往來的前提下，便以福佬話作為主要溝通媒介。久而久之西螺市街上失去使用詔安客語的能力，並且連帶影響到周邊詔安客為主的聚落。至今，西螺鎮詔安客不僅失去詔安客語能力，對於詔安客自我認同度也相對較低。

除了交通與商業因素之外，在宗教信仰方面亦有影響。西螺鎮市區多以福興宮、廣福宮之媽祖信仰為主，以此為中心的祭祀圈多半詔安客語使用與詔安客自我任同感均低。位於西螺西南方七欠（嵌）範圍內的聚落則以二崙新店七欠媽的信仰為主，因此七欠（嵌）範圍內的聚落對詔安客家認同度稍高，但相對二崙鄉、崙背鄉南邊的聚落而言，客語使用情形與詔安客自我認同度都顯得偏低許多。

第五章、詔安客家重點鄉鎮—土庫鎮

第一節 調查狀況

土庫鎮新庄里，主要聚落稱為新庄仔、下新庄仔（本研究為與崙背枋南村新庄聚落區別，以「下新庄」稱之），位於新虎尾溪南側，與港尾村相對，隸土庫鎮。土庫鎮新庄里共有 12 鄰，492 戶，戶籍登記之人口數有 1910 人。

本次調查共計完成 95 戶、369 人。若以戶數計算，完成度為 19.31％；若以人數計算，完成度為 19.32％。

此調查結果頗出人意料之外。在詔安客語說能力方面，95 戶、369 人當中，並無人能說或稍會說詔安客語；在詔安客語聽能力方面，亦無人能聽或稍會聽詔安客語。而在詔安客家認同方面，亦無人認同或極認同本身為詔安客家人。

此種調查結果顯示下新庄聚落的民眾並不認同本身為詔安客家人，與新虎尾溪北岸的港尾調查結果大相逕庭。因此本調查顯示結果與一般將土庫下新庄與崙背港尾合併為西螺七欠中的一欠的概念大不相同。

第二節 新庄張氏為張廖氏之誤

廖丑於《西螺七嵌開拓史》（1998）提到：

> 廖姓人自福建詔安縣官陂移民來台入墾二崙時，都是一批一批組團而來，但其中亦有一、兩個張姓親戚同行而定居此地（指潮洋厝，張厝之舊名），因此叫張姓居民的部落為張厝。7、80 年前，張姓後裔大都遷移到下新庄或其他地方居住，故今 50 歲以下的人大概都不知道以前有張厝這個部落。

依據廖丑的說法，下新庄的張姓居民乃由二崙潮洋厝遷來，而最初則與張廖氏族一同自漳州詔安官陂入墾二崙。

而《臺灣地名辭書 卷九：雲林縣》（施添福等，2002）引用張弘說法：

> 下新庄為新庄里最主要的聚落，居民大多數為張姓宗親，屬於西螺七欠的第四欠。他們的來臺開基祖為北溪公，自鹿港登陸，先在彰化落腳，經數十年仍謀生不易，遂南下至二崙來惠村潮洋厝墾荒，再至崙背鄉港尾村南一帶荒地墾荒。
>
> 明治 30 年（1897）戊戌年水患，新虎尾溪北移，沖毀家園，乃向南遷至現址（指下新庄），建立新家園。

此說法確認下新庄乃二崙潮洋厝遷至崙背港尾之南，成為七欠之一。又因戊戌水災之故再次遷徙至新庄現址。而《臺灣地名辭書 卷九：雲林縣》（施添福等，2002）針對二崙張厝之地名源由又稱：

> 清朝時廖姓詔安客與其他族群械鬥，死傷慘重，埋葬在當地成亂葬崗，因「廖」姓詔安客死後還回本姓「張」，故稱張厝埔。

這種說法則將潮洋厝（今張厝）認為是張廖氏聚落，因此連帶地將土庫下新庄之張

氏亦間接被指認為原為張廖氏。

本研究團隊在進行「99 年度行政院客家委員會推動補助大學校院發展客家學術機構計畫」—《雲林縣詔安客家聚落舊地名源由考》（蘇明修、黃衍明，2009）時，訪問港尾廖未辛先生時，廖先生表示下新庄「**姓張的本來姓廖，以前日本政府要來查戶口是看公媽。我們這裡死後是姓張，所以照著公媽姓氏沒有更改，我們有改到，應該要姓廖，他們那邊沒有改到。**」本研究團隊在 2011 年 6 月訪問雲林縣詔安七欠文化發展協會理事長廖良元（港尾人），廖良元認為下新庄之張氏本來是依附在港尾，擔任張廖氏之長工，洪水之後才重新在溪南結庄，改為張姓。因此可知港尾張廖氏一般都認為下新庄之張氏原為張廖氏或是他姓依附在張廖氏之下，在日治時期才改為張姓。

本研究團隊在 2011 年 8 月訪問新庄社區發展協會張弘總幹事時，張總幹事表示，下新庄曾任保正的張座（1865～1941，張弘先生祖父）在 1926 年張廖氏籌建張廖家廟崇遠堂時，曾捐款建廟。廖丑先生據此認為下新庄之張氏應為張廖氏。但綜觀廖丑先生的相關著作，均未直接將下新庄之張氏認為是張廖氏。

這些觀點均認為下新庄張氏在遷至聚落現址之前原為張廖氏，後來才改為張姓。

第三節 新庄張氏並非詔安客

吳中杰的田野調查發現，土庫新庄地區的張姓祖先最初由漳州府龍溪遷來，與崙背港尾廖氏居住在一起，因此常與港尾廖氏一起被歸為七欠（吳中杰，2009）。新庄北邊有少量的張廖姓居民，但已不會講詔安客語。

報導人張弘表示（2011），張姓在下新庄的人數最多，佔總人口 61%。而廖姓僅佔 2.6%[1]。下新庄張姓的祖籍地為「福建省漳州府龍溪縣埔口社[2]」，堂號「清河」，開基祖為北溪公。北溪公自彰化鹿港登陸，先在彰化落腳，後來南下至二崙來惠村西邊的潮洋厝拓墾。因與西邊崙背崩溝寮（今枋南）鍾姓族人交惡而產生械鬥，因此在某日將族人連夜遷走，一股遷至崙背鄉港尾村南邊，另一股則遷至彰化溪州建立新聚落，仍稱「潮洋厝」[3]。張弘自述年幼時曾與長輩到溪洲潮洋厝拜會叔伯輩親友。

在港尾南邊定居的張氏以擔任港尾張廖氏、崙前一帶的石姓、蔡姓地主的長工為生，生活十分困苦。後因戊戌年（光緒 24 年、明治 31 年，1898 年）彰雲一帶洪水氾濫，新虎尾溪改道，水流北移，將港尾南側全數被洪水吞沒，並將田心仔全庄沖毀。張氏所居住的聚落才從新虎尾溪的溪北變為溪南，稱為「新庄」。

從明治 35 年兩幅「斗六廳布嶼堡崙背派出所調查區域略圖」看來，新庄與崙背之間雖然隔著新虎尾溪，但在治理上仍屬於崙背派出所管轄。（圖 5- 1、圖 5- 2）

[1] 除了張姓、張廖以外，蔡姓和林姓各佔 7%，李姓佔 4.7%，許姓佔 4.2%，陳姓佔 3%，王和黃姓各佔 2%，其餘尚有詹、歐、鐘、鍾、杜、翁、洪、鄭、趙、朱、顏、吳、江、呂等姓氏（張弘，2004）。

[2] 報導人張弘之二叔父曾根據此記載返回漳州祖籍地探親。

[3] 依據《彰化縣溪州鄉客家地圖》（洪長源，2005），溪洲潮洋厝因居民增加，因此分為潮洋厝和張厝兩村。居民除包姓以外，張廖姓便是多數。但此說與張弘先生的說法不符，仍待查證。

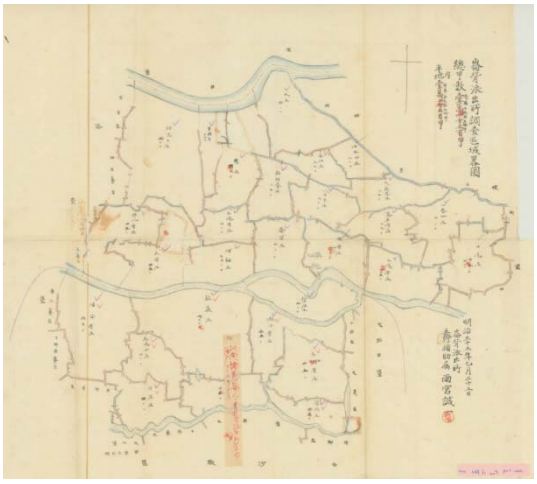

圖 5- 1 明治 35 年（1902）7 月斗六廳布嶼堡崙背派出所調查區域略圖

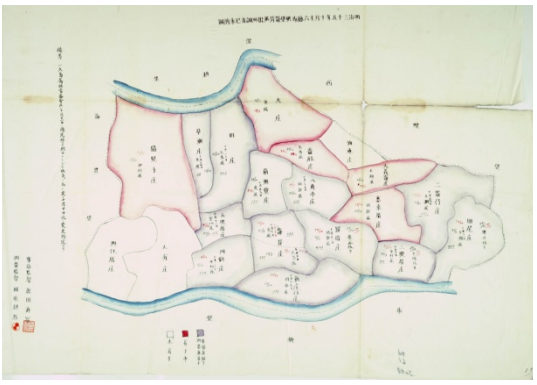

圖 5- 2 明治 35 年（1902）10 月斗六廳布嶼堡崙背派出所調查區域略圖

從 1904 年臺灣堡圖來看（圖 5- 3），當時新庄仔被北邊的新虎尾溪，以及南邊的新虎尾溪舊河道包圍，宛如一處孤島。而今下新庄北側的新虎尾溪河道已經整治，建起高聳筆直的堤防，而南邊的新虎尾溪舊河道已經整治成為新庄子大排。

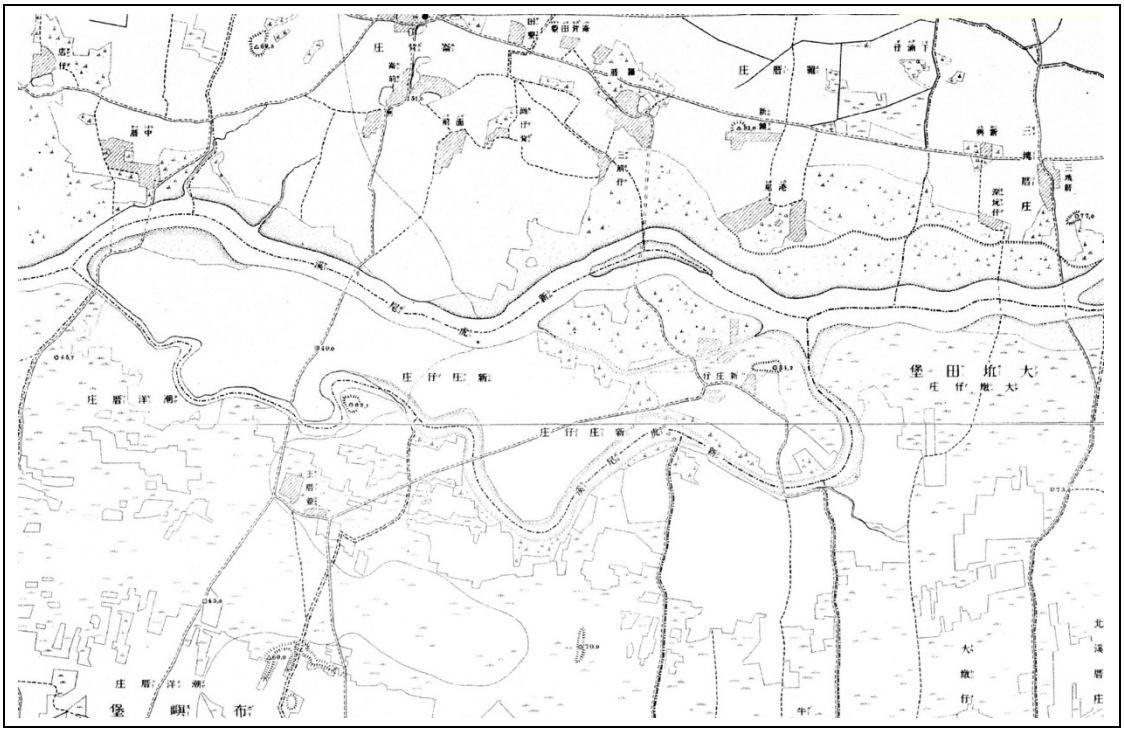

圖 5- 3 1904 臺灣堡圖（崙背、土庫部分）

下新庄張氏因當年與二崙惠來厝庄、崙背港尾庄比鄰居住，人口又是相對少數，因此容易被誤認為張廖氏族。但從祖籍地判斷，土庫下新庄的張姓應不屬於詔安客。此外，吳中杰從下新庄張氏腔調判斷，當地口音屬於泉漳混合腔（吳中杰，2009），無詔安客語腔，故非詔安客。而本調查以反映出當地居民亦不認同被列為詔安客。在祖籍、語言與認同三項條件均不成立的情形下，下新庄張氏自此應可自詔安客七欠（嵌）除名。

第六章 三鄉鎮綜合分析

第一節　各鄉鎮調查狀況

一、各鄉鎮受訪者基礎資料分析

本計畫已完成四鄉鎮，共計 33 個村里的調查。其中土庫鎮新庄里排除在詔安客家鄉鎮之外已於第五章說明，此處不再贅述。在完成調查的 30,671 件個案中，西螺鎮 3,948 件、二崙鄉 14,023 件、崙背鄉 12,700 件。以上調查數據有八成是透過電話訪查方式，各鄉鎮調查方式統計數據詳見表 6- 1。

表 6- 1 各鄉鎮完成個案數與訪查方式統計表

鄉鎮別	已完成個案數		訪查方式				
			學校問卷	電話調查	實地訪問	電話調查+實地訪問	未填列
西螺鎮	數量（件）	3,948	217	3,731	0	0	0
	比例（%）	12.9	37.3	15.0	0	0	0
二崙鄉	數量（件）	14,023	61	11,427	2,516	0	19
	比例（%）	45.7	10.5	45.9	48.7	0	100
崙背鄉	數量（件）	12,700	304	9,747	2,646	3	0
	比例（%）	41.4	52.2	39.1	51.3	100	0
總計			582	24,905	5,162	3	19
比例（%）			1.9	81.2	16.8	0.0	0.1

資料來源：本計畫彙整

二、各鄉鎮之各種姓氏、年齡層分佈與分析

廖姓、李姓、鍾姓是雲林縣詔安客家的三大主要姓氏，另有部分為楊、林、陳、劉、張、邱、田、黃等姓氏。總和來看，三鄉鎮各姓氏統計，以廖姓之個案數最多，李姓次之，鍾姓再次之。西螺鎮與二崙鄉皆是以廖姓為主，而崙背鄉則是以李姓為主，廖姓次之，李姓與廖姓的個案數相近。廖姓受訪者個案數最多的是以二崙鄉為主，佔三鄉鎮廖姓個案總數的 50.6%，其次為崙背鄉佔 37.7%。李姓主要分布在崙背鄉，佔三鄉鎮李姓個案總數的 83.6%，比例相當高。排行第三的鍾姓，個案數最多的鄉鎮為崙背鄉，有 631 個，比例為 69.8%，佔三鄉鎮鍾姓最大的比例。

值得一提的是張姓的部分。雲林縣詔安客家聚落中，以張廖家族的數量最為龐大，而張廖家族有「生廖死張」之祖訓，在各個房派中規循此祖訓。然張廖家族中有一房派為廖朝孔所帶領來台在雲林二崙開墾，其後代子孫在世為張姓，死後也為張姓並非規循「生廖死張」之祖訓，但也自知身為廖朝孔派系下後代。此張姓詔安客個案在二崙、崙背一帶並不在少數，張姓在二崙鄉有 211 件，崙背鄉更高達 349 件，佔三鄉鎮張姓個案數之 61.0%。

表 6- 2 各鄉鎮之各種姓氏統計

鄉鎮別＼姓氏		廖	李	鍾	楊	林	陳	劉	張	邱	其他	未填列
西螺鎮	人數（人）	970	20	10	4	34	15	5	12	1	106	2,771
	比例（%）	11.6	0.4	1.1	2.0	11.1	5.7	6.1	2.1	3.6	5.9	21.7
二崙鄉	人數（人）	4,225	866	263	67	129	74	48	211	19	722	7,399
	比例（%）	50.6	16.0	29.1	32.7	42.0	27.9	58.5	36.9	67.8	40.0	58.1
崙背鄉	人數（人）	3,148	4,530	631	134	144	176	29	349	8	975	2,576
	比例（%）	37.7	83.6	69.8	65.3	46.9	66.4	35.4	61.0	28.6	54.1	20.2
總計	人數（人）	8,343	5,416	904	205	307	265	82	572	28	1,803	12,746
	比例（%）	27.2	17.7	2.9	0.7	1.0	0.9	0.3	1.9	0.1	5.9	41.6

資料來源：本計畫彙整

在三鄉鎮的受訪者扣除未填列的部分，各年齡層填報個案以 18~24 歲的個案最少，僅有 372 件。可見三鄉鎮中，青年人口出現為斷層，此一現象可在三鄉鎮中各別看出。其他個案則各年齡層平均分佈，以三鄉鎮之姓氏總數論，45~54 歲的個案數略高於 55~64 歲的個案數。而各鄉鎮年齡層之個案數最高值，西螺鎮為 35~44 歲，二崙鄉則為 75 歲以上，崙背鄉為 45~54 歲。崙背鄉的年齡層分佈較其他二鄉鎮較為平均。

表 6- 3 三鄉鎮各種年齡層個案數與比例

鄉鎮別與數量＼年齡層		0~12 歲以下	13~17 歲	18~24 歲	25~34 歲	35~44 歲	45~54 歲	55~64 歲	65~74 歲	75 歲以上	未填列
西螺鎮	人數（人）	112	69	44	75	109	106	86	91	61	3,195
	比例（%）	8.5	7.1	11.8	5.3	6.5	5.8	4.8	5.8	3.8	17.6
二崙鄉	人數（人）	539	405	119	418	600	668	824	826	991	8,633
	比例（%）	41.1	41.3	32.0	29.6	35.9	36.6	46.3	53.0	62.0	47.5
崙背鄉	人數（人）	661	506	209	919	963	1,049	871	641	546	6,335
	比例（%）	50.4	51.6	56.2	65.1	57.6	57.6	48.9	41.1	34.2	34.9
總計	人數（人）	1,312	980	372	1,412	1,672	1,823	1,781	1,558	1,598	18,163
	比例（%）	4.3	3.2	1.2	4.6	5.5	5.9	5.8	5.1	5.2	59.2

資料來源：本計畫彙整

第二節　各鄉鎮血緣認定情形

一、各種訪查方式之血緣認定為詔安客分析

在受訪的 30,671 件個案中，透過學校問卷方式之血緣認定為詔安客者，計有 444 個比例為 2.7%，而利用電話調查方式者有 11,460 個，比例為 69.9%。透過實地訪問者，則有 4,469 個，比例佔有 27.3%，另有 3 件個案是透過電話調查與實地訪問相互交叉而獲得此數據。由以上的數據顯示電話調查是本計畫案主要的調查方式，所調查出的詔安客個案數為最多，其次為實地訪問的個案數。另有 19 件個案數未填列調查方式，但不影響各訪查方式之血緣認定個案數。

表 6- 4 各種訪查方式之血緣認定為詔安客一覽表

血緣認定與數量＼訪查方式		電話調查	實地訪問	學校問卷	電話調查 + 實地訪問	總和
是詔安客	人數（人）	11,460	4,469	444	3	16,393
	比例（%）	69.9	27.3	2.7	0	100.0
不是詔安客	人數（人）	13,445	693	138	0	14,278
	比例（%）	94.2	4.9	1.0	0	100.0

資料來源：本計畫彙整

二、各鄉鎮受訪者之血緣認定為詔安客分析

本計畫調查出三鄉鎮血緣認定為詔安客共有 16,393 人，其中西螺鎮計有 948 人，二崙鄉計有 5,826 人，崙背鄉有 9,619 人。若以各鄉鎮調查個案總數來看，西螺鎮的詔安客家人比例為 24.0%，二崙鄉的詔安客比例 41.5%，崙背鄉詔安客比例為 75.5%。由此可知崙背鄉詔安客之比例是三鄉鎮中最高的。本計畫所調查之結果與客委會客家人口調查資料之數據相符，崙背鄉有通過客委會客家重點發展鄉鎮之門檻。上述各種訪查方式無直接影響詔安客家人認定情形，但詔安客認定與自我認同度、語言使用有密切關係。

表 6- 5 三鄉鎮總人口數與詔安客人口數一覽表

鄉鎮別	人口數	調查個案數	詔安客個案數	比例（%）
西螺鎮	48,580	3,948	948	24.0
二崙鄉	29,565	14,023	5,826	41.5
崙背鄉	27,194	12,700	9,619	75.5

資料來源：本計畫彙整

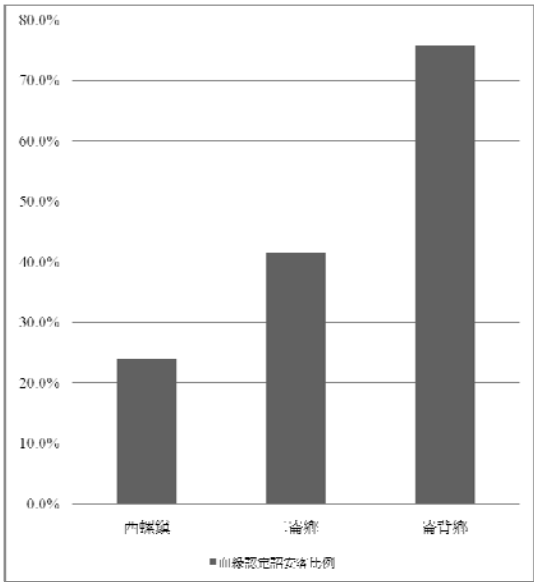

圖 6- 1 三鄉鎮之血緣認定詔安客比例直條圖

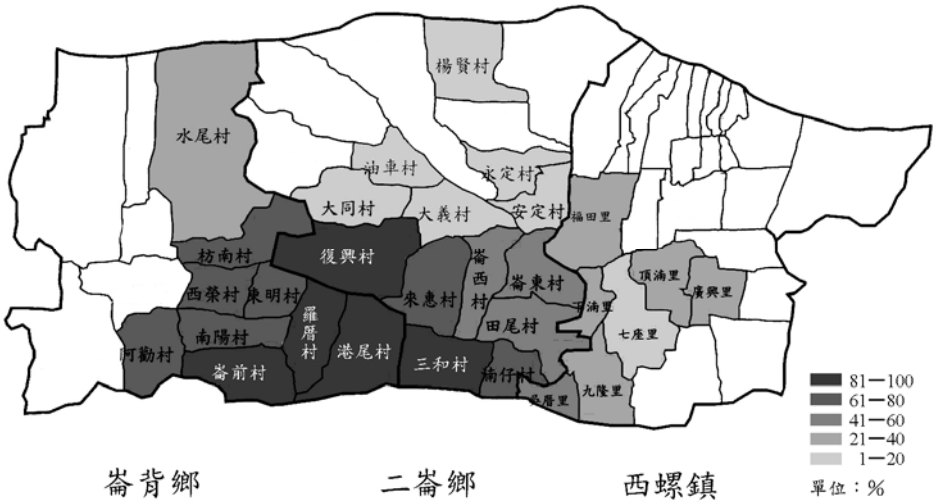

圖 6- 2 各鄉鎮之各村詔安客人口分布圖
資料來源：本計畫繪製

三、各姓氏之血緣認定為詔安客分析

在血緣認定的 16,393 件個案中，廖姓的詔安客有 7,899 個，其中西螺鎮有 897 個，比例為 11.4％；二崙鄉有 3,933 個，比例為 49.8％；崙背鄉有 3,069 人，比例為 38.8％。因此在二崙鄉的廖姓詔安客數量多於其他鄉鎮，而廖姓詔安客佔全鄉調查個案總數的 28.0％，推估二崙鄉內有 28.0％的廖姓詔安客家人。崙背鄉的廖姓詔安客家人佔全鄉調查個案總數的 24.2％，略低於二崙鄉 4 個百分點。以此統計更可確定，三鄉鎮詔安客家人以「張廖家族」為首，由早期大陸先民渡海來台，在雲林西螺、二崙、崙背一帶開墾，後代子孫長期定居於此，七欠（嵌）所涵蓋的地區，至今仍以廖姓為大姓。但隨著遷徙越來越頻繁，外來姓氏增多，也影響姓氏的組成。然就目前的情形來看，廖氏仍為大宗。

李姓在崙背鄉的調查個案中最多，佔全鄉調查個案總數的 34.8％，除了高於鄉內廖姓 10 個百分點，更是三鄉鎮中李姓比例最高的。在二崙鄉北邊的大義村、油車村等村也有許多李姓個案，然本計畫調查發現此地區的李姓村民對於詔安客家認同度較崙背鄉李姓為低。二崙鄉油車村雖有李氏宗親會，但當地長期不使用詔安客語，導致現在的李姓子孫皆不清楚自己是否為詔安客。調查團隊僅能由李氏宗譜、武惠堂李氏宗親財產清冊追蹤其詔安客家人的身份。

鍾姓個案數最多的鄉鎮是崙背鄉。在崙背鄉的枋南村是鍾姓族人的聚集地，當地有也鍾姓祖廟光祿宮，其歷史說明已於第一章說明，本處不再贅述。鍾姓佔崙背鄉調查個案總數的 5.1％。本計畫調查的鍾姓個案數有 858 件，其中崙背鄉佔 71.4％，其次為二崙鄉 27.7％，西螺鎮僅有 7 件個案，比例不到 1%。在受訪的個案中，二崙鄉鍾姓主要分布於復興村，推測應是其地理位置靠近崙背鄉枋南村，因此會有鍾姓家族遷居在鄰近村落的情形。其餘姓氏皆零星分布於各鄉鎮之各村落中，比例皆不超過 3％。

表 6- 6 各種姓氏之血緣認定統計—西螺鎮、二崙鄉、崙背鄉

鄉鎮別	姓氏 / 詔安客認定	廖	李	鍾	楊	林	陳	劉	張	邱	其他	未填列
西螺鎮	人數（人）	897	5	7	1	9	3	0	1	0	13	12
	比例（%）	11.4	0.1	0.8	0.7	6.1	1.8	0	0.2	0	1.2	3.2
二崙鄉	人數（人）	3,933	765	238	24	55	35	29	173	17	381	173
	比例（%）	49.8	14.8	27.7	17.8	37.4	21.0	64.4	37.1	94.4	34.7	46.1
崙背鄉	人數（人）	3,069	4,414	613	107	83	129	16	293	1	704	190
	比例（%）	38.8	85.1	71.4	79.3	56.5	77.2	35.6	62.7	5.6	65.1	50.7
總計	人數（人）	7,899	5,184	858	135	147	167	45	467	18	1,098	375
	比例[1]（%）	48.3	31.6	5.2	0.8	0.9	1.0	0.3	2.8	0.1	6.7	2.3

資料來源：本計畫彙整

四、各年齡層之血緣認定為詔安客分析

在三鄉鎮認定為詔安客的個案以 45~54 歲的年齡層最多。但以各鄉鎮看，西螺鎮中詔安客個案數以 0~12 歲年齡層最多；而二崙鄉則是 75 歲以上；崙背鄉為 45~54 歲。此分佈現象與本計畫受訪者年齡層的分佈狀況相近。不論是西螺鎮、二崙鄉還是崙背鄉，18~24 歲的調查個案數是最少的，總和上來看也是以此年齡層的個案數最少。可以見本地區青年人口流失嚴重。

表 6- 7 三鄉鎮各種年齡層之血緣認定詔安客統計一覽表

鄉鎮	年齡層 / 詔安客認定	0~12 歲以下	13~17 歲	18~24 歲	25~34 歲	35~44 歲	45~54 歲	55~64 歲	65~74 歲	75 歲以上	未填列
西螺鎮	人數（人）	107	67	44	62	77	68	59	59	45	360
	比例（%）	8.6	7.0	3.3	4.7	5.3	4.3	4.0	4.6	3.4	6.6
二崙鄉	人數（人）	480	377	117	366	471	534	652	660	776	1,393
	比例（%）	38.8	39.8	32.1	27.7	32.5	33.8	44.0	51.6	59.1	25.7
崙背鄉	人數（人）	650	504	204	895	900	976	772	561	493	3,664
	比例（%）	52.6	53.2	55.9	67.6	62.2	61.9	52.1	43.8	37.5	67.6
總計	人數（人）	1,237	948	365	1,323	1,448	1,578	1,483	1,280	1,314	5,417
	比例（%）	7.5	5.8	2.2	8.1	8.8	9.6	9.0	7.8	8.0	33.0

資料來源：本計畫彙整

[1] 此比例之計算方式為：各姓氏/三鄉鎮詔安客的個案數16,393，得之。

五、三鄉鎮之血緣認定為詔安客調查人口數與推估人口數

本計畫調查三鄉鎮中，血緣認定為詔安客家人口數有 16,393 人，其中西螺鎮有 948 人；二崙鄉有 5,826 人；崙背鄉有 9,619 人。將各鄉鎮以血緣認定為詔安客之個案數除以各鄉鎮調查個案數，可得詔安客人口比例，藉此比例與該鄉鎮總人口數可推估詔安客家人口數。因此推估西螺鎮詔安客人口比例約 27.6%，詔安客人口約有 2,568 人；推估二崙鄉詔安客人口比例約 42.1%，詔安客人口約有 9,351 人；推估崙背鄉詔安客人口比例約 75.7%，詔安客人口約有 13,897 人。三鄉鎮之詔安客人口數推估約有 25,817 人，約佔三鄉鎮總人口數（49,889 人）之 51.7%。由以上數據可知，崙背鄉的詔安客家人口數為三鄉鎮中最高，二崙鄉次之，西螺鎮的詔安客家人口數最少。

表 6- 8 三鄉鎮詔安客之調查人口數與推估人口數

重點地區		人口數	已完成調查人數	血緣認定詔安客人	詔安客人口比例	詔安客人數百分比推估
鄉鎮別	村里別	（人數）	（人數）	（人數）	（%）	（人數）
西螺鎮	廣興里	1,065	573	118	20.6%	219
	頂湳里	1,256	635	165	26.0%	326
	下湳里	1,083	406	145	35.7%	387
	七座里	1,214	926	49	5.3%	64
	九隆里	1,003	534	152	28.5%	285
	吳厝里	1,710	459	224	48.8%	835
	福田里	1,971	415	95	22.9%	451
	小計	9,302	3,948	948	**27.6%**	**2,568**
二崙鄉	楊賢村	1,960	1,105	113	10.2%	200
	永定村	1,768	1,107	99	8.9%	158
	定安村	1,156	955	150	15.7%	182
	油車村	2,192	1,554	109	7.0%	154
	大義村	1,091	686	82	12.0%	130
	大同村	1,055	657	72	11.0%	116
	崙東村	1,817	1,331	596	44.8%	814
	崙西村	2,136	1,104	658	59.6%	1,273
	來惠村	2,061	1,410	1,035	73.4%	1,513
	復興村	1,259	718	609	84.8%	1,068
	三和村	1,922	1,471	1,288	87.6%	1,683
	田尾村	2,354	1,328	624	47.0%	1,106
	湳仔村	1,458	597	391	65.5%	955
	小計	22,229	14,023	5,826	**42.1%**	**9,351**
崙背鄉	水尾村	1,568	1,217	330	27.1%	425
	枋南村	1,018	925	628	67.9%	691
	阿勸村	2,603	971	768	79.1%	2,059
	西榮村	1,833	1,489	991	66.6%	1,220
	南陽村	2,840	1,505	1,087	72.2%	2,051
	東明村	1,636	1,194	796	66.7%	1,091
	羅厝村	2,606	1,713	1,542	90.0%	2,346
	港尾村	1,711	1,654	1,552	93.8%	1,605
	崙前村	2,543	2,032	1,925	94.7%	2,409
	小計	18,358	12,700	9,619	**75.7%**	**13,897**
總計		49,889	30,671	16,393	**51.7%**	**25,817**

資料來源：本計畫彙整

第三節　各鄉鎮詔安客語使用情形

一、各鄉鎮詔安客語聽能力

本計畫調查三鄉鎮中具有詔安客語聽能力[2]之個案數共計有 11,008 件，在此 1 萬多件個案中，西螺鎮僅佔有 16 件，二崙鄉有 3,709 件，崙背鄉則有 7,283 件，是三個鄉鎮中具有詔安客語聽能力個案數最多。若對應各鄉鎮調查個案總數而言，西螺鎮中具有詔安客語聽能力之比例為 0.4%，不到一個百分點。二崙鄉之比例為 26.4%，崙背鄉之比例則為 57.3%，意即崙背鄉有近 6 成的人口具有詔安客語聽能力。但就會聽（排除稍會聽）詔安客語的個案數來看，西螺鎮僅佔有 7 件，佔該鄉調查總案例數之 0.2%；二崙鄉有 3,043 件，佔 21.7%；崙背鄉則有 6,252 件，佔 49.2%，是具有詔安客語聽能力比例最高的鄉鎮。

表 6- 9 各鄉鎮之客語聽能力統計一覽表

鄉鎮別	聽能力／數量	會聽	稍會聽	不會聽	未填列	總和
西螺鎮	人數（人）	7	9	1,186	2,746	3,948
	比例（%）	0.2	0.2	30.0	69.6	12.9
二崙鄉	人數（人）	3,043	666	3,285	7,029	14,023
	比例（%）	21.7	4.7	23.4	50.1	45.8
崙背鄉	人數（人）	6,252	1,031	2,937	2,480	12,700
	比例（%）	49.2	8.1	23.1	19.5	41.4
總計	人數（人）	9,373.1	1,719	7,484.5	12,394.2	30,671
	比例（%）	30.3	5.6	24.2	40.0	100.0

資料來源：本計畫彙整

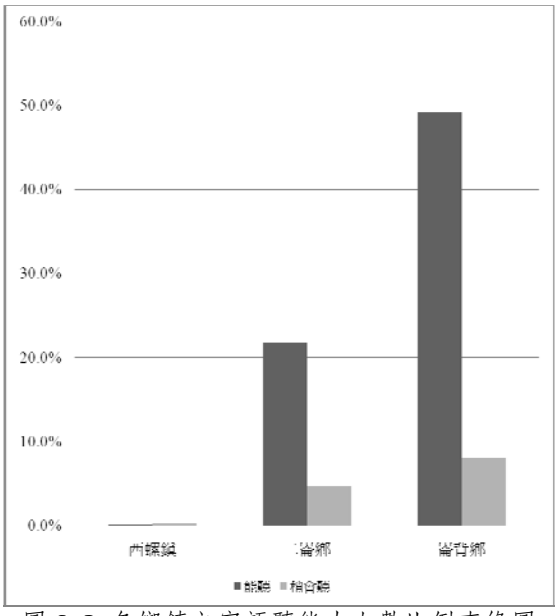

圖 6- 3 各鄉鎮之客語聽能力人數比例直條圖
資料來源：本計畫繪製

[2] 意即會聽或稍會聽詔安客語者。

在各種訪查方式中，是以電話調查的個案數最多。本計畫在詔安客語的聽能力調查方面，也是以電話調查方式為獲得詔安客語聽能力的數量為多。在擁有詔安客語聽能力的 9,302 件個案中，透過電話調查方式取得個案有 6,439 件，透過學校問卷的有 181 件，而透過實地訪問的則有 2,668 件，另有 2 件個案是電話調查加實地訪問方式取得。在西螺鎮具有詔安客語能力之個案皆是透過電話調查方式調查而得。二崙鄉、崙背鄉則是三種訪查方式搭配調查。二崙鄉擁有詔安客語聽能力的個案數為 3,709 件，其中有 43 件是採學校問卷施測方式，2,217 件是透過電話調查方式，另有 1,436 件個案是利用實地訪問之方式完成調查。因此電話調查是進行二崙鄉詔安客語聽能力調查之主要方式，其次為實地訪問。崙背鄉的情形也與二崙鄉相同，在調查詔安客語聽能力時，有高達 5,265 件個案是透過電話調查之方式取得，其次是利用實地訪問方式，其個案數有 1,799 件。

表 6- 10 各種訪查方式之客語聽能力統計一覽表

鄉鎮別	聽能力 / 訪查方式	會聽	稍會聽	不會聽	未填列	總和
西螺鎮	學校問卷	0	0	217	0	217
	電話調查	7	9	969	2,746	3,731
	實地訪問	0	0	0	0	0
二崙鄉	學校問卷	31	12	15	3	61
	電話調查	1,881	336	2,219	6,991	11,427
	實地訪問	1,119	317	1,045	35	2,516
崙背鄉	學校問卷	150	66	83	5	304
	電話調查	4,551	714	2,071	2,411	9,747
	實地訪問	1,549	250	783	64	2,646
	電話調查+實地訪問	2	1	0	0	3
總計		9,290	1705	7,402	12,255	30,652

資料來源：本計畫彙整

三鄉鎮中以廖姓的個案數為最多，達 8,343 人，其次為李姓 5,416 人。若以各姓氏之詔安客語聽能力來看，是以李姓的詔安客語具備聽能力之比例較高，李姓 5,416 位受訪者中有 3,354 人會聽詔安客語，528 人稍會聽，李姓詔安客擁有詔安客語聽能力之比例為 61.9％，亦即逾 7 成的李姓詔安客會聽或稍會聽詔安客語；而廖姓 8,343 位受訪者中有 3,772 人會聽詔安客語，674 人稍會聽，廖姓詔安客擁有詔安客語聽能力之比例為 53.3％，逾 5 成的廖姓受訪者會聽或稍會聽詔安客語。。

鍾姓受訪個案數為 904 件，其中有 353 人會聽，76 人稍會聽，鍾姓個案擁有詔安客語聽能力之比例為 47.4％，有近 5 成的鍾姓受訪者會聽或稍會聽詔安客語，比例略低於廖姓詔安客。楊姓受訪個案數為 205 件，其中有 92 人會聽，21 人稍會聽，楊姓個案擁有詔安客語聽能力之比例為 55.1％，有 5 成 5 的楊姓受訪者會聽或稍會聽詔安客語，比例略高於廖姓。

林姓受訪個案數為 307 件，其中有 111 人會聽，46 人稍會聽，林姓個案擁有詔安客語聽能力之比例為 51.2％，逾 5 成的林姓受訪者會聽或稍會聽詔安客語，比例與廖姓相當接近。陳姓受訪個案數為 265 件，其中有 118 人會聽，25 人稍會聽，陳姓個案擁有詔安客語聽能力之比例為 53.9％，有近 5 成 3 的陳姓受訪者會聽或稍會聽詔安客

語，比例與略低於楊姓。

劉姓受訪個案數為 82，其中有 35 人會聽，16 人稍會聽，劉姓個案擁有詔安客語聽能力之比例高達 62.2%，逾 6 成的劉姓受訪者會聽或稍會聽詔安客語。張姓受訪個案數為 572 件，其中有 315 人會聽，94 人稍會聽，張姓個案擁有詔安客語聽能力之比例高達 71.5%，有逾 7 成的劉姓受訪者會聽或稍會聽詔安客語。邱姓受訪個案數為 28，其中有 11 人會聽，6 人稍會聽，邱姓個案擁有詔安客語聽能力之比例為 60.7%，逾 6 成的邱姓受訪者會聽或稍會聽詔安客語。

由以上的數據顯示擁有詔安客語聽能力個案數最多的姓氏為廖姓，若以比例來看則是以張姓的受訪者具備詔安客語聽能力的比例最高。

表 6- 11 各鄉鎮之各姓氏之各種詔安客語聽能力統計表—西螺鎮、二崙鄉、崙背鄉

鄉鎮	聽能力＼姓氏		廖	李	鍾	楊	林	陳	劉	張	邱	其他	未填列	總計
西螺鎮	會聽	人數	3	2	—	—	—	—	—	—	—	1	1	7
		比例	0.3	10.0	—	—	—	—	—	—	—	0.9	0.0	0.2
	稍會聽	人數	6	2	—	—	—	1	—	—	—	—	—	9
		比例	0.6	10.0	—	—	—	6.7	—	—	—	—	—	0.2
	不會聽	人數	959	16	10	4	34	14	5	12	1	105	26	1,186
		比例	98.9	80.0	100.0	100.0	100.0	93.3	100.0	100.0	100.0	99.1	0.9	30.0
	未填列	人數	2	—	—	—	—	—	—	—	—	—	2,744	2,746
		比例	0.2	—	—	—	—	—	—	—	—	—	99.0	69.6
二崙鄉	會聽	人數	1,794	414	160	26	45	26	16	103	10	308	141	3,043
		比例	42.5	47.8	60.8	38.8	34.9	35.1	33.3	48.8	52.6	42.7	1.9	21.7
	稍會聽	人數	392	70	16	6	17	6	12	36	5	80	26	666
		比例	9.3	8.1	6.1	9.0	13.2	8.1	25.0	17.1	26.3	11.1	0.4	4.7
	不會聽	人數	2,011	375	82	35	64	42	19	67	4	324	262	3,285
		比例	47.6	43.3	31.2	52.2	49.6	56.8	39.6	31.8	21.1	44.9	3.5	23.4
	未填列	人數	28	7	5	—	3	—	1	5	—	10	6,970	7,029
		比例	0.7	0.8	1.9	—	2.3	—	2.1	2.4	—	1.4	94.2	50.1
崙背鄉	會聽	人數	1,975	2,938	193	66	66	92	19	212	1	575	115	6,252
		比例	62.7	64.9	30.6	49.3	45.8	52.3	65.5	60.7	12.5	59.0	4.5	49.2
	稍會聽	人數	276	456	60	15	29	18	4	58	1	89	25	1,031
		比例	8.8	10.1	9.5	11.2	20.1	10.2	13.8	16.6	12.5	9.1	1.0	8.1
	不會聽	人數	843	1,082	375	50	47	62	6	79	6	296	91	2,937
		比例	26.8	23.9	59.4	37.3	32.6	35.2	20.7	22.6	75.0	30.4	3.5	23.1
	未填列	人數	54	54	3	3	2	4	—	—	—	15	2,345	2,480
		比例	1.7	1.2	0.5	2.2	1.4	2.3	—	—	—	1.5	91.0	19.5
總計		人數	8,343	5,416	904	205	307	265	82	572	28	1,803	12,746	30,671
		比例	27.2	17.7	2.9	0.7	1.0	0.9	0.3	1.9	0.1	5.9	41.6	100.0

資料來源：本計畫彙整

以年齡層來看，0~12 歲以下有 1,312 件個案，其中會聽的人數有 248 人，比例為 18.9％；稍會聽有 350 人，比例為 26.7％。因此此年齡層中有 45.6％的個案擁有詔安客語聽能力。13~17 歲有 980 件個案，其中會聽的有 256 人，比例為 26.1％，稍會聽有 184 人，比例為 18.8％，因此此年齡層有 44.9％的個案擁有詔安客語聽能力。18~24 歲的個案數最少，僅有 372 件個案，其中會聽的有 114 人，比例為 30.6％，稍會聽有 54 人，比例為 14.5％，此年齡層有 45.1％的個案擁有詔安客語聽能力。

25~34 歲有 1,412 件個案，其中會聽的有 517 人，比例為 36.6％，稍會聽有 186 人，比例為 13.2％，此年齡層有 49.8％的個案擁有詔安客語聽能力。35~44 歲有 1,672 件個案，其中會聽的有 769 人，比例為 46.0％，稍會聽有 194 人，比例為 11.6％，此年齡層有 57.6％的個案擁有詔安客語聽能力。45~54 歲有 1,823 件個案，其中會聽的有 1,089 人，比例為 59.7％，稍會聽有 129 人，比例為 7.1％，此年齡層有 66.8％的個案擁有詔安客語聽能力。55~64 歲有 1,781 件個案，其中會聽的有 1,161 人，比例為 65.2％，稍會聽有 84 人，比例為 4.7％，此年齡層中有 69.9％的個案擁有詔安客語聽能力。65~74 歲有 1,558 件個案，其中會聽的有 1,073 人，比例為 68.9％，稍會聽有 79 人，比例為 5.1％，此年齡層有 74％的個案擁有詔安客語聽能力。75 歲以上有 1,598 件個案，其中會聽的有 1,168 人，比例為 73.1％，稍會聽有 62 人，比例為 3.9％，此年齡層有 77％的個案擁有詔安客語聽能力。

總結以上說明，會聽詔安客語的個案數最多的是落在 75 歲以上有 1,168 人，其次是 55~64 歲有 1,161 人。若以會聽的個案數佔該年齡層個案數的比例計算，比例最高的為 75 歲以上（73.1％），其次為 65~74 歲（68.9％）。若以擁有的詔安客語聽能力的比例最高的則是 75 歲以上，有 77％的受訪者擁有詔安客語聽能力。

西螺鎮是三鄉鎮中詔安客語聽能力最低的鄉鎮，僅有 7 件個案會聽詔安客語，9 個稍微會聽詔安客語。而此 16 件個案皆是透過電話調查方式獲得。西螺鎮之受訪者中，會聽詔安客語有 7 位，其中最年輕的受訪者屬於 35~44 歲之年齡層，另有 55~64 歲與 65~74 歲各有 1 位，75 歲以上各有 2 位。稍微會聽者有 25~34 歲 2 位，、35~44 歲與 55~64 歲各有 1 位、65~74 歲與 75 歲以上各有 2 位。

表 6- 12 各鄉鎮之各年齡之各種詔安客語聽能力統計表—西螺鎮、二崙鄉、崙背鄉

鄉鎮	聽能力＼年齡層		0~12歲以下	13~17歲	18~24歲	25~34歲	35~44歲	45~54歲	55~64歲	65~74歲	75歲以上	未填列	總計
西螺鎮	會聽	人數	—	—	—	—	1	—	2	1	2	1	7
		比例	—	—	—	—	0.9	—	2.3	1.1	3.3	0.0	0.2
	稍會聽	人數	—	—	—	2	1	—	1	2	2	1	9
		比例	—	—	—	2.7	0.9	—	1.2	2.2	3.3	0.0	0.2
	不會聽	人數	112	69	44	73	107	106	83	87	57	448	1,186
		比例	100.0	100.0	100.0	97.3	98.2	100.0	96.5	95.6	93.4	14.0	30.0
	未填列	人數	—	—	—	—	—	—	—	1	—	2,745	2,746
		比例	—	—	—	—	—	—	—	1.1	—	85.9	69.6
二崙鄉	會聽	人數	57	73	31	110	158	262	423	503	659	767	3,043
		比例	10.6	18.0	26.1	26.3	26.3	39.2	51.3	60.9	66.5	8.9	21.7
	稍會聽	人數	189	87	10	40	73	42	54	50	48	73	666
		比例	35.1	21.5	8.4	9.6	12.2	6.3	6.6	6.1	4.8	0.8	4.7
	不會聽	人數	277	237	76	261	367	363	343	269	278	814	3,285
		比例	51.4	58.5	63.9	62.4	61.2	54.3	41.6	32.6	28.1	9.4	23.4
	未填列	人數	16	8	2	7	2	1	4	4	6	6,979	7,029
		比例	3.0	2.0	1.7	1.7	0.3	0.1	0.5	0.5	0.6	80.8	50.1
崙背鄉	會聽	人數	191	183	83	407	610	827	736	569	507	2,139	6,252
		比例	28.9	36.2	39.7	44.3	63.3	78.8	84.5	88.8	92.9	33.8	49.2
	稍會聽	人數	161	97	44	144	120	87	29	27	12	310	1,031
		比例	24.4	19.2	21.1	15.7	12.5	8.3	3.3	4.2	2.2	4.9	8.1
	不會聽	人數	296	210	78	347	219	133	97	40	25	1,492	2,937
		比例	44.8	41.5	37.3	37.8	22.7	12.7	11.1	6.2	4.6	23.6	23.1
	未填列	人數	13	16	4	21	14	2	9	5	2	2,394	2,480
		比例	2.0	3.2	1.9	2.3	1.5	0.2	1.0	0.8	0.4	37.8	19.5
總計		人數	1,312	980	372	1,412	1,672	1,823	1,781	1,558	1,598	18,163	30,671
		比例	4.3	3.2	1.2	4.6	5.5	5.9	5.8	5.1	5.2	59.2	100.0

資料來源：本計畫彙整

在三鄉鎮的詔安客受訪者之客語聽能力方面，以崙背鄉的 6,008 位受訪者具備客語聽能力為最多，其次是二崙鄉有 2,830 人，西螺鎮僅有 7 位受訪者會聽。三鄉鎮共有 8,845 位詔安客受訪者會聽詔安客語，而有 1,458 位詔安客受訪者稍會聽詔安客語。擁有詔安客語聽能力的詔安客比例為 62.8%，表示有 6 成的詔安客仍具有詔安客語聽能力。

本計畫透過調查數據，推估三鄉鎮中能聽（含會聽與稍會聽）詔安客語的受訪者約為 15,130 人，其中西螺鎮有 22 人；二崙鄉約有 4,663 人；崙背鄉約有 9,114 人。崙背鄉內所有擁的聽能力之受訪者最多，最少的是西螺鎮。

表 6- 13 各種鄉鎮之血緣認定詔安客之客語聽能力統計一覽表

鄉鎮別	聽能力 / 數量	會聽	稍會聽	不會聽	未填列	總和
西螺鎮	人數（人）	7	9	931	1	948
	比例（%）	0.7	0.9	98.2	0.1	5.8
二崙鄉	人數（人）	2,830	544	2,403	49	5,826
	比例（%）	48.6	9.3	41.2	0.8	35.5
崙背鄉	人數（人）	6,008	905	2,590	116	9,619
	比例（%）	62.5	9.4	26.9	1.2	58.7
總計	人數（人）	8,956.8	1477.6	6,090.3	168.1	16,393
	比例（%）	54.0	8.9	36.1	1.0	100.0

資料來源：本計畫彙整

本計畫調查三鄉鎮中，會聽詔安客語之受訪者有 6,122 人，其中西螺鎮有 7 人；二崙鄉有 3,043 人；崙背鄉有 6,252 人。將各鄉鎮能聽詔安客語之個案數除以各鄉鎮調查個案數，可得能聽詔安客語之人口數比例，藉此比例與該鄉鎮總人口數可推估能聽詔安客語之人數。因此推估西螺鎮能聽詔安客語的人口比例約 0.18%，能聽詔安客語之人數約有 22 人；推估二崙鄉能聽詔安客語的人口比例約 21.7%，能聽詔安客語之人數約有 4,663 人；推估崙背鄉能聽詔安客語的人口比例約 49.23%，能聽詔安客語之人數約有 9,114 人。三鄉鎮能聽詔安客語之人數推估約有 13,800 人，約佔三鄉鎮總人口數（49,889 人）之 27.7%。由以上數據可知，崙背鄉能聽詔安客語之人數為三鄉鎮中最高，二崙鄉次之，西螺鎮能聽詔安客語之人數最少。

表 6- 14 三鄉鎮能聽詔安客語之人數與推估人數一覽表

重點地區		人口數	已完成調查人數	能聽詔安客語個案數	能聽詔安客語人口比例	能聽詔安客語人數（推估）
鄉鎮別	村里別	（人數）	（人數）	（人數）	（%）	（人數）
西螺鎮	廣興里	1,065	573	0	0	0
	頂湳里	1,256	635	0	0	0
	下湳里	1,083	406	1	0.25	3
	七座里	1,214	926	0	0	0
	九隆里	1,003	534	2	0.37	4
	吳厝里	1,710	459	3	0.65	11
	福田里	1,971	415	1	0.24	5
	小計	9,302	3,948	7	**0.18**	**22**
二崙鄉	楊賢村	1,960	1,105	0	0	0
	永定村	1,768	1,107	1	0.09	2
	定安村	1,156	955	3	0.31	4
	油車村	2,192	1,554	18	1.16	25
	大義村	1,091	686	9	1.31	14
	大同村	1,055	657	15	2.28	24
	崙東村	1,817	1,331	410	30.80	560
	崙西村	2,136	1,104	257	23.28	497
	來惠村	2,061	1,410	661	46.88	966
	復興村	1,259	718	499	69.50	875
	三和村	1,922	1,471	993	67.51	1,297
	田尾村	2,354	1,328	50	3.77	89
	湳仔村	1,458	597	127	21.27	310
	小計	22,229	14,023	3,043	**21.70**	**4,663**
崙背鄉	水尾村	1,568	1,217	25	2.05	32
	枋南村	1,018	925	257	27.78	283
	阿勸村	2,603	971	578	59.53	1,549
	西榮村	1,833	1,489	633	42.51	779
	南陽村	2,840	1,505	578	38.41	1,091
	東明村	1,636	1,194	528	44.22	723
	羅厝村	2,606	1,713	1,146	**66.90**	1,743
	港尾村	1,711	1,654	1,036	**62.64**	1,072
	崙前村	2,543	2,032	1,471	72.39	1,841
	小計	18,358	12,700	6,252	**49.23**	**9,114**
總計		49,889	30,671	9,302	**30.33**	**13,800**

資料來源：本計畫彙整

二、各鄉鎮詔安客語說能力

本計畫調查三鄉鎮中具有詔安客語說能力之個案數共有 8,986 件。在此 8 千多件個案中，西螺鎮僅有 20 件，二崙鄉有 2,785 件，崙背鄉則有 6,181 件。崙背鄉是三個鄉鎮中具有詔安客語說能力個案數最多。若對應鄉鎮調查個案總數而言，西螺鎮中具有詔安客語說能力比例不到一個百分點；二崙鄉之比例為 19.9%，崙背鄉之比例則為 48.6%，意即推估崙背鄉逾 5 成的人口具有詔安客語說能力。但就會說（排除稍會說）詔安客語的個案數來看，西螺鎮僅有 7 件，二崙鄉有 1,921 件，崙背鄉則有 4,196 件，崙背鄉仍是三個鄉鎮中具有詔安客語說能力個案數最多。若對應鄉鎮調查個案總數而言，西螺鎮會說詔安客語之比例不到一個百分點；二崙鄉之比例為 13.7%，崙背鄉之比例則為 33.0%，意即推估崙背鄉逾 3 成的人口會說詔安客語。

表 6- 15 各鄉鎮之客語說能力統計一覽表

鄉鎮別	說能力 / 數量	會說	稍會說	不會說	未填列	總和
西螺鎮	人數（人）	7	13	1,184	2,744	3,948
	比例（%）	0.2	0.3	30.0	69.5	12.9
二崙鄉	人數（人）	1,921	864	4,207	7,031	14,023
	比例（%）	13.7	6.2	30.0	50.1	45.8
崙背鄉	人數（人）	4,196	1,985	2,726	3,793	12,700
	比例（%）	33.0	15.6	21.5	29.9	41.4
總計	人數（人）	6,124	2,862	8,117	13,568	30,671
	比例（%）	20.0	9.3	26.5	44.2	100.0

資料來源：本計畫彙整

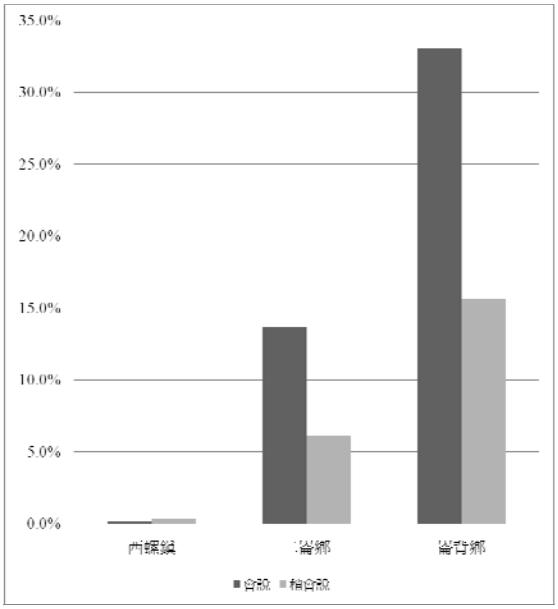

圖 6- 4 各鄉鎮之客語說能力人口比例直條圖
資料來源：本計劃繪製

本計畫在詔安客語的說能力調查方面，是以電話調查方式獲得詔安客語說能力數量為主。在擁有詔安客語說能力的 8,986 件個案中，透過電話調查方式取得個案有 6,286 件，透過學校問卷有 227 件，實地訪問則有 2,459 件，另有 2 件個案是電話調查加實地訪問方式取得。

在西螺鎮之調查個案，皆是透過電話調查方式調查而得。二崙鄉、崙背鄉則是三種訪查方式搭配調查。二崙鄉中擁有詔安客語說能力的個案數為 3,709 件，其中有 40 件是採學校問卷施測方式，1,468 件是透過電話調查，另有 965 件個案是以實地訪問完成調查，12 件未填列調查方式。因此電話調查是二崙鄉進行詔安客語說能力調查之主要方式，其次為實地訪問。崙背鄉的情形也與二崙鄉相同，在調查詔安客語說能力時，有高達 4,498 件個案是透過電話調查獲得，其次是利用實地訪問，其個案數有 1,494 件。

本計畫統計詔安客語說能力之個案數有 30,671 人，其中有 8,343 人為廖姓，5,416 人為李姓，904 人為鍾姓，205 人為楊姓，307 人為林姓，陳姓 265 人，劉姓 82 人，

張姓 572 人，邱姓 28 人。

表 6- 16 各種訪查方式之客語說能力統計一覽表

鄉鎮別	訪查方式與數量＼說能力		會說	稍會說	不會說	未填列	總和
西螺鎮	學校問卷	人數（人）	0	0	217	0	217
		比例（%）	—	—	100.0	—	5.5
	電話調查	人數（人）	7	13	967	2,744	3,731
		比例（%）	0.2	0.3	25.9	73.5	94.5
	實地訪問	人數（人）	0	0	0	0	0
		比例（%）	—	—	—	—	—
二崙鄉	學校問卷	人數（人）	28	12	21	0	61
		比例（%）	45.9	19.7	34.4	—	0.4
	電話調查	人數（人）	1,264	504	2,662	6,997	11,427
		比例（%）	11.1	4.4	23.3	61.2	81.5
	實地訪問	人數（人）	624	341	1,517	34	2,516
		比例（%）	24.8	13.6	60.3	1.4	17.9
	未填列	人數（人）	5	7	7	0	19
		比例（%）	26.3	36.8	36.8	—	0.1
崙背鄉	學校問卷	人數（人）	128	59	85	32	304
		比例（%）	42.1	19.4	28.0	10.5	2.4
	電話調查	人數（人）	2,972	1,526	1,914	3,335	9,747
		比例（%）	30.5	15.7	19.6	34.2	76.7
	實地訪問	人數（人）	1,095	399	727	425	2,646
		比例（%）	41.4	15.1	27.5	16.1	20.8
	電話調查+實地訪問	人數（人）	1	1	0	1	3
		比例（%）	33.3	33.3	—	33.3	0.0
總計		人數（人）	6,124	2,862	8,117	13,568	30,671
		比例（%）	20.0	9.3	26.5	44.2	100.0

資料來源：本計畫彙整

三鄉鎮中以廖姓的個案數為最多，其次為李姓。以各姓氏之詔安客語說能力來看，是以廖姓的詔安客語說能力較好，廖姓 8,343 個受訪者中有 2,445 人會說詔安客語，比例為 29.3%，1,134 人稍會說比例為 13.6%，擁有詔安客語說能力之廖姓比例為 42.9%，有 4 成的廖姓受訪者會說或稍會說詔安客語。李姓 5,416 個受訪者中有 2,316 人會說詔安客語比例為 42.8%，1,007 人稍會說比例為 18.6%，擁有詔安客語說能力之李姓個案比例為 61.4%，有 6 成的李姓受訪者會說或稍會說詔安客語。鍾姓受訪個案數為 904，其中有 212 人會說比例為 23.5%，111 人稍會說比例為 12.3%，擁有詔安客語說能力之鍾姓個案比例為 35.8%，有近 4 成的鍾姓受訪者會說或稍會說詔安客語，比例與廖姓較為接近。楊姓受訪個案數為 205，其中有 45 人會說比例為 22.0%，50 人稍會說比例為 24.4%，擁有詔安客語說能力之楊姓個案比例為 46.4%，有近 5 成的楊姓受訪者會說或稍會說詔安客語，比例略高於廖姓。

林姓受訪個案數為 307，其中有 67 人會說比例為 21.8％，32 人稍會說比例為 10.4％，擁有詔安客語說能力之林姓個案比例為 32.2％，有 3 成的林姓受訪者會說或稍會說詔安客語。陳姓受訪個案數為 265，其中有 56 人會說比例為 21.1％，59 人稍會說比例為 22.3％，擁有詔安客語說能力之陳姓個案比例為 43.4％，有 4 成的陳姓受訪者會說或稍會說詔安客語，比例略高於廖姓。

劉姓受訪個案數為 82，其中有 20 人會說比例為 24.4％，24 人稍會說比例為 29.3％，擁有詔安客語說能力之劉姓個案比例高達 53.7％，有 6 成的劉姓受訪者會說或稍會說詔安客語。張姓受訪個案數為 572，其中有 227 人會說比例為 39.7％，107 人稍會說比例為 18.7％，擁有詔安客語說能力之張姓個案比例高達 58.4％，有近 6 成的張姓受訪者會說或稍會說詔安客語。邱姓受訪個案數為 28，其中有 5 人會說比例為 17.9％，10 人稍會說比例為 35.7％，擁有詔安客語說能力之邱姓個案比例為 53.6％，有 5 成的邱姓受訪者會說或稍會說詔安客語。

由以上的數據顯示擁有詔安客語說能力個案數最多的姓氏為廖姓，若以比例來看則是以李姓的受訪者之詔安客語說能力為最高，其次是張姓受訪者。

表 6- 17 各鄉鎮之各姓氏之各種詔安客語說能力統計表—西螺鎮、二崙鄉、崙背鄉

鄉鎮	說能力＼姓氏		廖	李	鍾	楊	林	陳	劉	張	邱	其他	未填列	總計
西螺鎮	會說	人數	3	2	0	0	0	0	0	0	0	1	1	7
		比例	0.3	10.0	—	—	—	—	—	—	—	0.9	0.0	0.2
	稍會說	人數	10	2	0	0	0	1	0	0	0	0	0	13
		比例	1.0	10.0	—	—	—	6.7	—	—	—	—	—	0.3
	不會說	人數	957	16	10	4	34	14	5	12	1	105	26	1,184
		比例	98.7	80.0	100.0	100.0	100.0	93.3	100.0	100.0	100.0	99.1	0.9	30.0
	未填列	人數	—	—	—	—	—	—	—	—	—	—	2,744	2,744
		比例	—	—	—	—	—	—	—	—	—	—	99.0	69.5
二崙鄉	會說	人數	1,095	295	108	18	27	16	11	68	4	197	82	1,921
		比例	25.9	34.1	41.1	26.9	20.9	21.6	22.9	32.2	21.1	27.3	1.1	13.7
	稍會說	人數	506	99	22	8	18	9	15	37	10	91	49	864
		比例	12.0	11.4	8.4	11.9	14.0	12.2	31.3	17.5	52.6	12.6	0.7	6.2
	不會說	人數	2,585	468	129	40	83	48	22	105	5	427	295	4,207
		比例	61.2	54.0	49.0	59.7	64.3	64.9	45.8	49.8	26.3	59.1	4.0	30.0
	未填列	人數	39	4	4	1	1	1	—	1	—	7	6,973	7,399
		比例	0.9	0.5	1.5	1.5	0.8	1.4	—	0.5	—	1.0	94.2	52.8
崙背鄉	會說	人數	1,347	2,019	104	27	40	40	9	159	1	369	81	4,196
		比例	42.8	44.6	16.5	20.1	27.8	22.7	31.0	45.6	12.5	37.8	3.1	33.0
	稍會說	人數	618	906	89	42	14	49	9	70	0	168	20	1,985
		比例	19.6	20.0	14.1	31.3	9.7	27.8	31.0	20.1	—	17.2	0.8	15.6
	不會說	人數	765	986	374	43	49	66	6	80	6	273	78	2,726
		比例	24.3	21.8	59.3	32.1	34.0	37.5	20.7	22.9	75.0	28.0	3.0	21.5
	未填列	人數	418	619	64	22	41	21	5	40	1	165	2,397	3,793
		比例	13.3	13.7	10.1	16.4	28.5	11.9	17.2	11.5	12.5	16.9	93.1	29.9
總計		人數	8,343	5,416	904	2058	307	265	82	572	28	1,803	12,746	30,671
		比例	27.2	17.7	2.9	0.7	1.0	0.9	0.3	1.9	0.1	5.9	41.6	100.0

資料來源：本計畫彙整

以年齡層來看，0~12 歲以下有 1,312 件個案，其中會說的受訪者有 118 人，比例為 9.0%，稍會說有 354 人，比例為 27.0%，因此此年齡層中有 36.0%的個案擁有詔安客語說能力。13~17 歲有 980 件個案，其中會說的人數有 101 人，比例為 10.3%，稍會說有 241 人，比例為 24.6%，因此此年齡層中有 34.9%的個案擁有詔安客語說能力。18~24 歲的個案數最少，僅有 372 件個案，其中會說的人數僅有 25 人，比例為 6.7%，稍會說有 94 人，比例為 24.7%，此年齡層中有 31.4%的個案擁有詔安客語說能力。

25~34 歲有 1,412 件個案，其中會說的受訪者有 208 人，比例為 14.7%，稍會說有 297 人，比例為 21.0%，此年齡層中有 35.7%的個案擁有詔安客語說能力。35~44 歲有 1,672 件個案，其中會說的受訪者有 415 人，比例為 24.8%，稍會說有 324 人，

比例為 19.4%，此年齡層中有 44.9%的個案擁有詔安客語說能力。45~54 歲有 1,823 件個案，其中會說的人數有 773 人，比例為 42.4%，稍會說有 251 人，比例為 13.8%，此年齡層中有 56.2%的個案擁有詔安客語說能力。

55~64 歲有 1,781 件個案，其中會說的受訪者有 866 人，比例為 48.7%，稍會說有 224 人，比例為 12.6%，此年齡層中有 61.3%的個案擁有詔安客語說能力。65~74 歲有 1,558 件個案，其中會說的人數有 886 人，比例為 56.9%，稍會說有 137 人，比例為 8.8%，此年齡層中有 65.7%的個案擁有詔安客語說能力。75 歲以上有 1,598 件個案，其中會說的人數有 988 人，比例為 61.8%，稍會說有 132 人，比例為 8.3%，此年齡層中有 70.1%的個案擁有詔安客語說能力。

表 6- 18 各鄉鎮之各年齡之各種詔安客語說能力統計表—西螺鎮、二崙鄉、崙背鄉

鄉鎮	說能力＼年齡層		0~12 歲以下	13~17 歲	18~24 歲	25~34 歲	35~44 歲	45~54 歲	55~64 歲	65~74 歲	75 歲以上	未填列	總計
西螺鎮	會說	人數	0	0	0	0	1	0	2	1	2	1	7
		比例	—	—	—	—	0.9	—	2.3	1.1	3.3	0.0	0.2
	稍會說	人數	0	0	0	2	1	1	0	4	4	1	13
		比例	—	—	—	2.7	0.9	0.9	—	4.4	6.6	0.0	0.3
	不會說	人數	112	69	44	73	107	105	84	86	55	449	1,184
		比例	100.0	100.0	100.0	97.3	98.2	99.1	97.7	94.5	90.2	14.1	30.0
	未填列	人數	—	—	—	—	—	—	—	—	—	2,744	69.5
		比例	—	—	—	—	—	—	—	—	—	85.9	—
二崙鄉	會說	人數	38	37	4	52	86	168	290	391	531	324	1,921
		比例	7.1	9.1	3.4	12.4	14.3	25.1	35.2	47.3	53.6	3.8	13.7
	稍會說	人數	184	97	21	54	73	69	109	70	84	103	864
		比例	34.1	24.0	17.6	12.9	12.2	10.3	13.2	8.5	8.5	1.2	6.2
	不會說	人數	312	269	94	309	434	425	421	357	366	1,220	4,207
		比例	57.9	66.4	79.0	73.9	72.3	63.6	51.1	43.2	36.9	14.1	30.0
	未填列	人數	5	2	—	3	7	6	4	8	10	6,986	7,031
		比例	0.9	0.5	—	0.7	1.2	0.9	0.5	1.0	1.0	80.9	50.1
崙背鄉	會說	人數	80	64	21	156	328	605	576	494	455	1,417	4,196
		比例	12.1	12.6	10.0	17.0	34.1	57.7	66.1	77.1	83.3	22.4	33.0
	稍會說	人數	170	144	71	241	250	182	115	63	44	705	1,985
		比例	25.7	28.5	34.0	26.2	26.0	17.3	13.2	9.8	8.1	11.1	15.6
	不會說	人數	258	165	73	311	209	138	97	41	23	1,411	2,726
		比例	39.0	32.6	34.9	33.8	21.7	13.2	11.1	6.4	4.2	22.3	21.5
	未填列	人數	153	133	44	211	176	124	83	43	24	2,802	3,793
		比例	23.1	26.3	21.1	23.0	18.3	11.8	9.5	6.7	4.4	44.2	29.9
總計		人數	1,312	980	372	1,412	1,672	1,823	1,781	1,558	1,598	18,163	30,671
		比例	4.3	3.2	1.2	4.6	5.5	5.9	5.8	5.1	5.2	59.2	100.0

資料來源：本計畫彙整

總結以上說明，會說詔安客語的個案數最多的是落在 75 歲以上的年齡層，有 988 位受訪者會說，其次是 65~74 歲有 886 人。若以會說的個案數佔年齡層的比例最高的為 75 歲以上的 61.8%，其次為 65~74 歲比例為 56.9%。若以擁有的詔安客語說能力的比例最高的則是 75 歲以上，有 70.1%的受訪者擁有詔安客語說能力。

在詔安客的客語說能力方面，以崙背鄉的 4,116 人為最多，其次是二崙鄉有 1,835 人，西螺鎮僅有 7 人會說，三鄉鎮共有 5,958 位詔安客受訪者會說詔安客語，而有 2,604 人稍會說詔安客語。擁有詔安客語說能力的詔安客比例為 52.2%，表示有 5 成的詔安客仍具有詔安客語說能力。

表 6- 19 各種鄉鎮之血緣認定詔安客之客語說能力統計一覽表

鄉鎮別＼說能力		會說	稍會說	不會說	未填列	總和
西螺鎮	人數（人）	7	13	928	0	948
	比例（%）	0.7	1.4	97.9	—	5.8
二崙鄉	人數（人）	1,835	736	3,207	48	5,826
	比例（%）	31.5	12.6	55.0	0.8	35.5
崙背鄉	人數（人）	4,116	1,855	2,382	1,266	9,619
	比例（%）	42.8	19.3	24.8	13.2	58.7
總計	人數（人）	5,958	2,604	6,517	1,314	16,393
	比例（%）	36.3	15.9	39.8	8.0	100.0

資料來源：本計畫彙整

會說詔安客語的詔安客也聽懂詔安客語的個案數有西螺鎮 7 人，二崙鄉 1,889 人，崙背鄉 4,154 人，共有 6,050 位受訪者，比例為 35.4%。而會聽且稍會說的個案數有二崙鄉 392 人，崙背鄉 1,631 人，共有 2,023 位受訪者，比例為 11.8%。不會聽也不會說的詔安客個案數有西螺鎮 1,182 人，二崙鄉 3,236 人，崙背鄉 2,937 人，多達 6,591 位受訪者，比例為 38.5%，因此有 47.2%的詔安客擁有基本的詔安客語能力，也有高達 4 成的詔安客不具有詔安客語聽或說能力。

表 6- 20 各鄉鎮之各種詔安客語說能力之客語聽能力統計一覽表

鄉鎮	說能力＼聽能力		會聽	稍會聽	不會聽	未填列	總和
西螺鎮	會說	人數（人）	7	0	0	0	7
		比例（%）	100.0	—	—	—	0.2
	稍會說	人數（人）	0	8	4	1	13
		比例（%）	—	88.9	0.3	0.0	0.3
	不會說	人數（人）	0	1	1,182	1	1,184
		比例（%）		11.1	99.7	0.0	30.0
	未填列	人數（人）	—	—	—	2,744	2,744
		比例（%）	—	—	—	99.9	69.5
二崙鄉	會說	人數（人）	1,889	24	2	6	1,921
		比例（%）	62.1	3.6	0.1	0.1	13.7
	稍會說	人數（人）	392	413	29	30	864
		比例（%）	12.9	62.0	0.9	0.4	6.2
	不會說	人數（人）	734	214	3,236	23	4,207
		比例（%）	24.1	32.1	98.5	0.3	30.0
	未填列	人數（人）	28	15	18	6,970	7,031
		比例（%）	0.9	2.3	0.5	99.2	50.1
崙背鄉	會說	人數（人）	4,154	29	0	13	4,196
		比例（%）	66.4	2.8	—	0.5	33.0
	稍會說	人數（人）	1,631	313	17	24	1,985
		比例（%）	26.1	30.4	0.6	1.0	15.6
	不會說	人數（人）	93	13	2,580	40	2,726
		比例（%）	1.5	1.3	87.8	1.6	21.5
	未填列	人數（人）	374	676	340	2,403	3,793
		比例（%）	6.0	65.6	11.6	96.9	96.9
總計		人數（人）	9,302	1,706	7,408	12,255	30,671
		比例（%）	30.3	5.6	24.2	40.0	100.0

資料來源：本計畫彙整

本計畫調查三鄉鎮中，會說詔安客語之受訪者有 6,122 人，其中西螺鎮有 7 人；二崙鄉有 1,921 人；崙背鄉有 4,194 人。將各鄉鎮能說詔安客語之個案數除以各鄉鎮調查個案數，可得能說詔安詔安客語之人口數比例，藉此比例與該鄉鎮總人口數可推估能說詔安客家語之人數。因此推估西螺鎮能說詔安客語的人口比例約 0.18%，能說詔安客語之人數約有 22 人；推估二崙鄉能說詔安客語的人口比例約 13.7%，能說詔安客語之人數約有 2,923 人；推估崙背鄉能說詔安客語的人口比例約 19.96%，能說詔安客語之人數約有 6,131 人。三鄉鎮能說詔安客語之人數推估約有 9,076 人，約佔三鄉鎮總人口數（49,889 人）之 18.2%。由以上數據可知，崙背鄉能說詔安客語之人數為三鄉鎮中最高，二崙鄉次之，西螺鎮能說詔安客語之人數最少。

表6- 21 三鄉鎮之擁有詔安客語說能力人數與推估人數

重點地區		人口數	已完成調查人數	能說詔安客語之個案數	稍會說詔安客語之個案數	能說詔安客語之人口比例	稍會說詔安客語之人口比例	能說詔安客語之人數（推估）	稍會說詔安客語之人數（推估）	能說與稍會說詔安客語人數（推估）
鄉鎮	村里別	（人數）	（人數）	（人數）	（人數）	（%）	（%）	（人數）	（人數）	（人數）
西螺鎮	廣興里	1,065	573	0	1	0.0	0.17	0	2	2
	頂湳里	1,256	635	0	2	0.0	0.31	0	4	4
	下湳里	1,083	406	1	0	0.25	0.00	3	0	3
	七座里	1,214	926	0	0	0.0	0.00	0	0	0
	九隆里	1,003	534	2	5	0.37	0.94	4	9	13
	吳厝里	1,710	459	3	5	0.65	1.09	11	19	30
	福田里	1,971	415	1	0	0.24	0.00	5	0	5
	小計	9,302	3,948	7	13	0.18	0.33	**22**	**34**	**56**
二崙鄉	楊賢村	1,960	1,105	0	1	0.00	0.09	0	2	2
	永定村	1,768	1,107	1	0	0.09	0.00	2	0	2
	定安村	1,156	955	3	2	0.31	0.21	4	2	6
	油車村	2,192	1,554	8	8	0.51	0.51	11	11	23
	大義村	1,091	686	15	11	2.19	1.60	24	17	41
	大同村	1,055	657	9	5	1.37	0.76	14	8	22
	崙東村	1,817	1,331	131	49	9.84	3.68	179	67	246
	崙西村	2,136	1,104	144	131	13.04	11.87	279	253	532
	來惠村	2,061	1,410	417	230	29.57	16.31	610	336	946
	復興村	1,259	718	349	98	48.61	13.65	612	172	784
	三和村	1,922	1,471	740	180	50.31	12.24	967	235	1,202
	田尾村	2,354	1,328	47	77	3.54	5.80	83	136	220
	湳仔村	1,458	597	57	72	9.55	12.06	139	176	315
	小計	22,229	14,023	1,921	864	13.70	6.16	**2,923**	**1,417**	**4,340**
崙背鄉	水尾村	1,568	1,217	9	17	0.74	1.40	12	22	33
	枋南村	1,018	925	147	95	15.89	10.27	162	105	266
	阿勸村	2,603	971	381	170	39.24	17.51	1021	456	1,477
	西榮村	1,833	1,489	370	230	24.85	15.45	455	283	739
	南陽村	2,840	1,505	387	211	25.71	14.02	730	398	1,128
	東明村	1,636	1,194	330	165	27.64	13.82	452	226	678
	羅厝村	2,606	1,713	832	330	48.57	19.26	1266	502	1,768
	港尾村	1,711	1,654	657	336	39.72	20.31	680	348	1027
	崙前村	2,543	2,032	1,081	431	53.20	21.21	1353	539	1,892
	小計	18,358	12,700	4,194	1,985	33.02	15.63	**6,131**	**2,879**	**9,009**
總計		49,889	30,671	6,122	2,862	19.96	9.33	**9,076**	**4,329**	**13,406**

資料來源：本計畫彙整

三、各鄉鎮接觸詔安客語管道

本計畫在三鄉鎮共調查完成 30,671 件個案，其中在西螺鎮所調查出詔安客語接觸管道僅有長輩傳承，二崙鄉、崙背鄉則以長輩傳承管道之個案為最多。

西螺鎮是三鄉鎮中詔安客語使用率最低的，在受訪的 3,948 個案中，擁有詔安客語能力的僅有 16 件個案，此 16 件個案中有 15 件個案是以長輩傳承方式接觸詔安客語，另 1 件個案未提供接觸客語之管道。然因大多數受訪者在生活中皆會使用詔安客語，因此在接觸管道的調查項目中，未填列的情形是三鄉鎮最多的，而且在受訪的個案中皆無人通過客語認證。因此西螺鎮雖有詔安客家人，但因主要生活用語為福佬話，並無詔安客語的使用環境，使得當地詔安客家人幾乎不會說也聽不懂詔安客語。

二崙鄉具有詔安客語能力的受訪者表示接觸客語管道以長輩傳承為主，個案數達 3,049 件，其次為學校傳授有 289 件，再其次則是社區習慣有 243 件，另有 63 件是長輩傳承加上學校傳授而接觸詔安客語。在一般日常生活中，若有多數人以詔安客語為生活用語，則詔安客語的聽、說能力便較好。

崙背鄉具有詔安客語能力的受訪者之接觸客語管道仍以長輩傳承為主，其次為社區習慣達 341 人。本計畫設定長輩傳承的定義為：家中父母、祖父母等長輩在日常生活中大多以詔安客語為主要語言，晚輩在長期耳濡目染的情形下便學會使用詔安客語。可見在日常生活中，若有多數人以詔安客語為生活用語，則詔安客語的聽、說能力較好。藉由社區習慣而接觸詔安客語之受訪者，大多是從外地嫁來本地的婦人，其次為從外地遷來的新住民，因長期居住在詔安客家聚落中，大多會聽或稍會聽詔安客語。學校傳授方面，受訪者大多是以國小學童為主，在崙背國小、東興國小皆有開設鄉土語言—詔安客語的教學課程，不管是否為詔安客家子弟，皆可學習基礎的詔安客語。然許多學童表示，家中父母在日常生活中已不常說詔安客語，因此影響學童對於詔安客語的學習效果。雖然學校教授詔安客語，但家庭未使用詔安客語的學童便僅能稍會聽或稍會說，無法流暢的聽或說詔安客語。經由以上的結果可得知，在日常生活中的維持詔安客語的使用，最助於詔安客語的學習。

表 6- 21 各種接觸客語管道統計表

說能力＼接觸管道		長輩傳承	社區習慣	學校傳授	推廣課程	自修	其他	長輩傳承＋社區習慣	長輩傳承＋學校傳授	未填列	總計
西螺鎮	人數	15	0	0	0	0	0	0	0	3,933	3,948
	比例	0.4	—	—	—	—	—	—	—	99.6	12.9
二崙鄉	人數	3,049	243	289	23	0	1	0	63	10,355	14,023
	比例	21.7	1.7	2.1	0.2	—	0.0	—	0.4	73.8	45.8
崙背鄉	人數	6,692	341	83	24	6	15	13	16	5,510	12,700
	比例	52.7	2.7	0.7	0.2	0.0	0.1	0.1	0.1	43.4	41.4
總計	人數	9,756	584	372	47	6	16	13	79	19,798	30,671
	比例	31.8	1.9	1.2	0.2	0.0	0.1	0.0	0.3	64.5	100.0

資料來源：本計畫彙整

四、各鄉鎮詔安客語認證情形

本計畫調查三鄉鎮之受訪者中，通過認證者僅有 54 人次，其中西螺鎮無人通過認證，二崙鄉有 18 人，崙背鄉最多，有 36 人次通過認證。

調查結果顯示，二崙鄉有 16 人通過初級認證，另有 1 人通過中級認證，更有 1 人通過中高級認證。在通過認證的 18 人中，有 7 人是來惠村人，有 7 人為復興村人，另有 1 人為三和村人，1 人為崙西村人、1 人為田尾村人，1 人為大同村人；來惠村通過認證的 7 人中， 6 人通過初級認證，1 人通過中高級認證。而此通過中高級認證的受訪者日前為來惠國小與三和國小鄉土語言課程之詔安客語講師；復興村中通過認證的 7 人皆是初級認證；三和村僅 1 人通過中級認證；崙西村、田尾村、大同村均各有 1 人通過初級認證。

崙背鄉有 26 人通過初級認證，另有 6 人通過中級認證，更有 4 人通過中高級認證，其中有 2 人通過初級及中級認證，另有 1 人初級、中級、中高級三級皆有通過認證。崙背鄉通過認證的人數最多的村落為羅厝村，共計 22 人；其次為崙前村與西榮村各有 2 人通過認證，其餘枋南、東明、港尾村則各有 1 人通過認證。(表 6- 22)

從以上得數據可知，詔安客語環境的維持才是保存詔安客語最重要的一環，是否通過認證並不直接與詔安客語的使用情形有關。

表 6- 22 各種鄉鎮之客語認證情形一覽表

鄉鎮別	認證等級 / 數量	初級	中級	中高級	未填列	總和
西螺鎮	人數（人）	0	0	0	0	0
	比例（%）	—	—	—	—	—
二崙鄉	人數（人）	16	1	1	0	18
	比例（%）	89	5.5	5.5	—	33.3
崙背鄉	人數（人）	26	6	4	0	36
	比例（%）	72.2	16.7	11.1	—	66.7
總計	人數（人）	42	7	5	0	54
	比例（%）	77.7	13.0	9.3	—	100.0

資料來源：本計畫彙整

五、遷居他鄉鎮的詔安客

本計畫除了進行三鄉鎮的詔安客語與人口調查外，同時調查遷居他鄉鎮的詔安客人數，以及其居住地區。調查的總個案數共計 1,014 人。西螺鎮有 109 位詔安客遷居他鄉鎮；二崙鄉有 432 位詔安客遷居他鄉鎮；崙背鄉有 474 位詔安客遷居他鄉鎮。

本計畫將遷居外鄉鎮分為五大區域，分別為本島北部、中部、南部、東部與離島地區，以及國外地區。各區域範圍詳表 6- 23，雲林縣部分則是以三鄉鎮以外之鄉鎮市稱之。在進行此項目訪問時，受訪者多以北部、南部等地區別，作為回答。因此本計畫另列各地區別為選項，填列數據以便於統計。

表 6- 23 遷居外鄉鎮區域範圍一覽表

地區別	區域範圍
北部	台北市、新北市、桃園縣市、新竹縣市、苗栗縣市
中部	台中市、南投縣市、彰化縣市、雲林縣
南部	嘉義縣市、台南市、高雄市、屏東縣市
東部與離島	宜蘭縣市、花蓮縣市、台東縣市、金門、澎湖縣、馬祖、蘭嶼、小琉球
國外	中國大陸、亞洲、歐洲、非洲、美洲、大洋洲

資料來源：本計畫彙整

西螺鎮所調查的遷居他鄉鎮個案，共有 109 人，其中遷居他鄉鎮之詔安客個案數最多的區域是新北市，共有 33 人；其次為北部，共有 26 人。並無調查個案遷居至東部與離島地區，另有吳厝里 1 名受訪者遷居至美洲。福田里並無個案遷居他鄉鎮，各里詔安客遷居之地區與人數詳表 6- 24，遷居他鄉鎮之詔安客人數最多的為吳厝里，有 26 人；其次為廣興里、九隆里各有 25 人。

表 6- 24 各里中詔安客遷居地區一覽表—西螺鎮

村里人數＼地區別		北部	新北市	桃園縣市	中部	台中市	南投縣市	彰化縣市	雲林縣	南部	嘉義縣市	台南市	高雄市	屏東縣市	美洲	總計
廣興里	人數(人)	9	3	—	—	5	—	1	2	—	2	2	—	1	—	25
頂湳里	人數(人)	4	1	—	1	2	—	—	1	—	—	—	—	—	—	9
下湳里	人數(人)	—	10	—	—	3	—	2	2	3	—	—	—	1	—	21
七座里	人數(人)	3	—	—	—	—	—	—	—	—	—	—	—	—	—	3
九隆里	人數(人)	5	10	1	—	—	—	3	4	—	1	1	—	—	—	25
吳厝里	人數(人)	5	9	—	—	4	1	—	5	—	—	—	1	—	1	26
福田里	人數(人)	—	—	—	—	—	—	—	—	—	—	—	—	—	—	0
總計	人數(人)	23	33	1	1	14	1	5	14	3	3	3	1	2	1	109

資料來源：本計畫彙整

表 6- 25 各村中詔安客遷居地區一覽表—二崙鄉

村里人數＼地區別		北部	新北市	台北市	基隆市	桃園縣市	新竹縣市	苗栗縣市	台中市	南投縣市	彰化縣市	雲林縣	南部	嘉義縣市	台南市	高雄市	屏東縣市	東部	台東縣市	中國大陸	美洲	大洋洲	總計
來惠村	人數（人）	2	12	—	4	—	—	—	1	—	1	10	—	1	2	1	1	—	1	—	—	—	36
復興村	人數（人）	—	9	—	—	—	—	—	2	—	—	—	—	—	—	—	—	—	—	—	—	—	11
三和村	人數（人）	4	30	—	2	—	—	—	4	2	—	19	1	—	2	2	3	—	—	—	3	—	72
湳仔村	人數（人）	—	11	—	2	—	—	1	4	—	—	4	—	—	—	2	1	—	—	—	—	—	25
崙西村	人數（人）	—	7	1	1	1	—	—	1	—	1	2	—	—	—	2	—	—	1	—	—	—	17
崙東村	人數（人）	—	1	—	—	—	—	—	—	—	—	—	—	—	—	—	—	—	—	—	—	—	1
田尾村	人數（人）	9	20	—	4	—	1	—	2	—	4	24	—	2	—	—	—	—	—	1	—	—	67
楊賢村	人數（人）	—	29	—	—	—	—	—	3	—	2	10	—	3	—	1	—	—	—	—	—	—	48
永定村	人數（人）	—	2	—	—	—	—	—	1	—	—	2	—	—	—	1	2	—	1	—	—	—	9
定安村	人數（人）	—	22	—	—	—	—	—	6	—	1	2	2	—	—	1	—	—	—	1	—	—	35
油車村	人數（人）	10	21	—	—	—	—	—	8	—	1	6	3	—	—	2	—	—	—	—	—	1	52
大義村	人數（人）	3	16	1	—	—	—	—	3	—	—	8	—	1	3	—	—	1	—	—	—	—	36
大同村	人數（人）	—	14	—	—	—	—	—	—	1	—	6	—	—	—	2	—	—	—	—	—	—	23
總計	人數（人）	28	194	2	13	1	1	1	35	3	10	93	6	7	7	14	7	1	3	2	3	1	432

資料來源：本計畫彙整

二崙鄉所調查的遷居他鄉鎮之詔安客個案，共有 432 人，其中遷居他鄉鎮之詔安客個案數最多的區域是新北市，共有 194 人；其次為雲林縣有 93 人。各村遷居他鄉鎮之地區與人數詳表 6- 25。遷居他鄉個案數最多的是三和村，有 72 人；其次是田尾村有 67 人。個案數最少的是崙東村，僅有 1 人。

崙背鄉所調查的遷居他鄉鎮之詔安客個案，共有 474 人，其中遷居他鄉鎮之詔安客個案數最多的區域是新北市，共有 261 人；其次為台中市有 63 人。各村遷居他鄉鎮之地區與人數詳表 6- 26。遷居他鄉個案數最多的是南陽村，有 106 人；其次是港尾村有 98 人。個案數最少的是水尾村，並無遷居他鄉鎮之詔安客。

表 6- 26 各村中詔安客遷居地區一覽表－崙背鄉

地區與數量 \ 村別		港尾村	羅厝村	崙前村	水尾村	枋南村	西榮村	阿勸村	東明村	南陽村	總計
北部	人數（人）	—	2	—	—	—	—	—	—	4	6
新北市	人數（人）	64	6	16	—	43	44	6	42	40	261
台北市	人數（人）	1	—	—	—	—	—	—	—	—	1
基隆市	人數（人）	1	2	2	—	—	1	—	—	1	7
新竹縣市	人數（人）	—	—	—	—	—	—	—	1	4	5
苗栗縣	人數（人）	—	—	—	—	—	—	—	1	—	1
中部	人數（人）	—	—	—	—	1	—	—	—	1	2
台中市	人數（人）	18	5	4	—	1	10	2	11	14	65
南投縣市	人數（人）	—	—	—	—	—	—	—	—	2	2
彰化縣市	人數（人）	4	1	1	—	—	2	—	2	7	17
雲林縣	人數（人）	4	2	—	—	—	—	—	1	—	7
南部	人數（人）	—	—	—	—	—	2	2	—	4	8
嘉義縣市	人數（人）	1	—	1	—	1	3	3	6	5	20
台南市	人數（人）	2	3	1	—	1	1	—	1	11	20
高雄市	人數（人）	3	4	3	—	—	4	1	4	7	26
屏東縣市	人數（人）	—	—	—	—	2	1	—	—	—	3
宜蘭縣市	人數（人）	—	—	—	—	—	1	—	1	—	2
花蓮縣市	人數（人）	—	—	—	—	—	—	—	—	1	1
台東縣市	人數（人）	—	—	—	—	—	1	—	1	—	2
中國大陸	人數（人）	—	—	3	—	2	1	—	2	—	8
亞洲	人數（人）	—	—	—	—	—	—	—	1	—	1
歐洲	人數（人）	—	—	—	—	—	1	—	—	—	1
美洲	人數（人）	—	—	2	—	—	—	—	1	5	8
總計	人數（人）	98	25	33	0	51	72	14	75	106	474

資料來源：本計畫彙整

第四節 各鄉鎮詔安客家人之自我認同

一、各鄉鎮詔安客自我認同統計與分析

三鄉鎮中是以西螺鎮的詔安客認同度最低，也是唯一完全不認同的個案數高於極為認同的鄉鎮。其中三鄉鎮中極為認同的個案數有 14,460 人，高達 47.1％的受訪者極為認同。勾選認同的部份則有 269 人，因此以認同度來看，三鄉鎮中共有 14,729 人是採認同的態度，比例為 48.0％，近五成的受訪者是認同詔安客家的。

若以完全不認同的個案數來看，三鄉鎮共有西螺鎮 922 人，二崙鄉 690 人，崙背鄉 837 人，計有 2,449 人，比例為 8.0％，不到 1 成的受訪者採完全不認同。稍不認同的個案數有西螺鎮 12 人，二崙鄉 82 人，崙背鄉 57 人，共有 151 人，比例為 0.5％。總和以上數據，僅有 1 成的受訪者是採稍不認同或完全不認同之態度。(表 6- 27)

表 6- 27 各鄉鎮之客家自我認同統計一覽表

鄉鎮別	客家自我認同 / 數量	完全不認同	稍不認同	無意見	認同	極為認同	未填列	總和
西螺鎮	人數（人）	922	12	0	0	269	2,745	3,948
	比例（%）	23.4	0.3	—	—	6.8	69.5	12.9
二崙鄉	人數（人）	690	82	840	254	4,948	7,209	14,023
	比例（%）	4.9	0.6	6.0	1.8	35.3	51.4	45.8
崙背鄉	人數（人）	837	57	105	15	9,243	2,443	12,700
	比例（%）	6.6	0.4	0.8	0.1	72.8	19.2	41.4
總計	人數（人）	2,449	151	945	269	14,460	12,397	30,671
	比例（%）	8.0	0.5	3.1	0.9	47.1	40.4	100.0

資料來源：本計畫彙整

由於三鄉鎮皆以電話調查為主要訪查方式，在自我認同方面，也是以電話調查的認同度較高，高於採用學校問卷、實地訪查方式。其中採用電話調查方式共調查出西螺鎮 249 人極為認同，二崙鄉 2,978 人極為認同，崙背鄉有 6,653 人，三鄉鎮共有 9,880 人，比例為 32.2％，意即在 30,671 件個案中，有 3 成的受訪者是透過電話調查方式得知其為極為認同。採用實地訪問方式共調查出西螺鎮 0 人極為認同，二崙鄉 1,912 人極為認同，崙背鄉有 2,391 人，三鄉鎮共有 4,303 人，比例為 14.0％，意即在 30,671 件個案中，有 1 成的受訪者是透過實地訪問方式得知其為極為認同。採用學校問卷施測方式共調查出西螺鎮 0 人極為認同，二崙鄉 41 人極為認同，崙背鄉有 197 人，三鄉鎮共有 238 人，比例為 0.8％，意即在 30,671 件個案中，有接近 1 成的受訪者是透過電話調查方式得知其為極為認同。總結以上數據可知，極為認同的個案中，有 3 成是透過電話調查取得，實地訪問與學校問卷 1 成，是以電話調查為主。

相同的在三鄉鎮中，完全不認同或稍不認同之調查數據，仍是以電話調查的數據為最多，其次為實地訪問，最低的為學校問卷。另有電話調查加上實地訪問而得的數據有完全不認同 1 人，未填列 2 人。(表 6- 28)

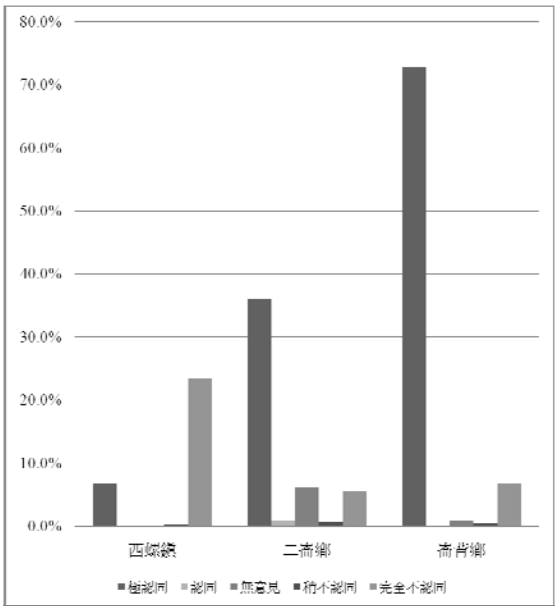

圖 6- 5 各鄉鎮之各種客家自我認同人口比例直條圖
資料來源：本計畫繪製

表 6- 28 各鄉鎮之各種訪查方式之客家自我認同統計一覽表

鄉鎮	訪查方式與數量 \ 客家自我認同		完全不認同	稍不認同	無意見	認同	極為認同	未填列	總和
西螺鎮	學校問卷	人數（人）	185	12	0	0	20	0	217
		比例（%）	85.3	5.5	—	—	9.2	—	5.5
	電話調查	人數（人）	737	0	0	0	249	2,745	3,731
		比例（%）	19.8	—	—	—	6.7	73.6	94.5
	實地訪問	人數（人）	0	0	0	0	0	0	0
		比例（%）	—	—	—	—	—	—	—
二崙鄉	學校問卷	人數（人）	3	3	10	1	41	3	61
		比例（%）	4.9	4.9	16.4	1.6	67.2	4.9	0.4
	電話調查	人數（人）	629	38	452	208	2,978	7,122	11,427
		比例（%）	5.5	0.3	4.0	1.8	26.1	62.3	81.5
	實地訪問	人數（人）	58	41	376	45	1,912	84	2,516
		比例（%）	2.3	1.6	14.9	1.8	76.0	3.3	17.9
	未填列	人數（人）	0	0	2	0	17	0	19
		比例（%）	—	—	10.5	—	89.5	—	0.1
崙背鄉	學校問卷	人數（人）	15	34	37	11	197	10	304
		比例（%）	4.9	11.2	12.2	3.6	64.8	3.3	2.4
	電話調查	人數（人）	678	6	45	2	6,653	2,363	9,747
		比例（%）	7.0	0.1	0.5	0.0	68.3	24.2	76.7
	實地訪問	人數（人）	143	17	23	2	2,391	70	2,646
		比例（%）	5.4	0.6	0.9	0.1	90.4	2.6	20.8
	電話調查+實地訪問	人數（人）	1	0	0	0	0	2	3
		比例（%）	33.3	—	—	—	—	66.7	0.0
總計		人數（人）	2,449	151	945	269	14,460	12,397	30,671
		比例（%）	8.0	0.5	3.1	0.9	47.1	40.4	100.0

資料來源：本計畫彙整

詔安客的自我認同度較高，在極為認同的選項中，有西螺鎮有 256 人，二崙鄉有 4,788 人，崙背鄉有 9,147 人，共有 14,191 人，比例為 86.6%，有 8 成的詔安客極為認同。僅有 1,437 人完全不認同，比例為 8.8%，約 1 成的詔安客不認同。而在完全不認同的個案中，以西螺鎮的 682 人為最多，崙背鄉的 330 人最少，可以見得西螺鎮的詔安客的不認同數較高。(表 6- 29)

表 6- 29 各鄉鎮之血緣認定詔安客之客家自我認同統計一覽表

鄉鎮別	客家自我認同數量	完全不認同	稍不認同	無意見	認同	極為認同	未填列	總和
西螺鎮	人數（人）	682	10	0	0	256	0	948
	比例（%）	71.9	1.1	—	—	27.0	—	5.8
二崙鄉	人數（人）	425	62	187	226	4,788	138	5,826
	比例（%）	7.3	1.1	3.2	3.9	82.2	2.4	35.5
崙背鄉	人數（人）	330	41	26	7	9,147	68	9,619
	比例（%）	3.4	0.4	0.3	0.1	95.1	0.7	58.7
總計	人數（人）	1,437	113	213	233	14,191	206	16,393
	比例（%）	8.8	0.7	1.3	1.4	86.6	1.3	100.0

資料來源：本計畫彙整

三鄉鎮各姓氏之客家自我認同方面。廖姓有 6,470 人極為認同，比例為 77.6%；191 人認同，比例為 2.3%；1,174 人完全不認同，比例為 14.1%；77 人稍不認同，比例為 0.9%。李姓有 4,963 人極為認同，比例為 91.6%；13 人認同，比例為 0.2%；292 人完全不認同，比例為 5.4%；37 人稍不認同，比例為 0.7%。鍾姓有 664 人極為認同，比例為 73.5%；4 人認同，比例為 0.4%；194 人完全不認同，比例為 21.5%；2 人稍不認同，比例為 0.2%。楊姓有 138 人極為認同，比例為 67.3%；5 人認同，比例為 2.4%；24 人完全不認同，比例為 11.7%；5 人稍不認同，比例為 2.4%。

林姓有 150 人極為認同，比例為 48.9%；3 人認同，比例為 1.0%；92 人完全不認同，比例為 30.0%；1 人稍不認同，比例為 0.3%。陳姓有 163 人極為認同，比例為 61.5%；2 人認同，比例為 0.8%；66 人完全不認同，比例為 24.9%；1 人稍不認同，比例為 0.3%。劉姓有 45 人極為認同，比例為 54.9%；2 人認同，比例為 2.4%；18 人完全不認同，比例為 22.0%；1 人稍不認同，比例為 1.2%。張姓有 455 人極為認同，比例為 79.5%；12 人認同，比例為 2.1%；73 人完全不認同，比例為 12.8%；8 人稍不認同，比例為 1.4%。邱姓有 19 人極為認同，比例為 67.9%；3 人完全不認同，比例為 10.7%。

總結以上數據，得知廖姓的極為認同個案數最高，邱姓最少；若以比例來看，則是以李姓的 91.6%為最高，其次為張姓有 79.5%；比例最低的是林姓，比例為 54.9%。

西螺鎮以廖姓的認同度為最高，比例為 24.7%。但完全不認同個案數最高者亦為廖姓有 719 人，比例為 74.1%。二崙鄉內極為認同個案數最多的是廖姓，有 3,235 人，比例為 76.6%；最少的是邱姓，比例為 94.7%。因此邱姓雖是個案數最少的，但比例是最高的。崙背鄉則是以李姓的極為認同個案數最多，有高達 4,315 人，比例為 95.3%；其次為廖姓有 2,995 人，比例為 95.1%。比例最低的是邱姓，僅有 1 人，比例為 12.5%。（表 6- 30）

表 6- 30 各鄉鎮之各姓氏之自我認同統計表—西螺鎮、二崙鄉、崙背鄉

鄉鎮	客家自我認同＼姓氏		廖	李	鍾	楊	林	陳	劉	張	邱	其他	未填列	總計
西螺鎮	完全不認同	人數（人）	719	16	5	2	28	14	5	11	1	97	24	922
		比例（%）	74.1	80.0	50.0	50.0	82.4	93.3	100.0	91.7	100.0	91.5	0.9	88.7
	稍不認同	人數（人）	11	0	0	0	0	0	0	0	0	0	1	12
		比例（%）	1.1	—	—	—	—	—	—	—	—	—	0.0	1.2
	無意見	人數（人）	0	0	0	0	0	0	0	0	0	0	0	0
		比例（%）	—	—	—	—	—	—	—	—	—	—	—	—
	認同	人數（人）	0	0	0	0	0	0	0	0	0	0	0	0
		比例（%）	—	—	—	—	—	—	—	—	—	—	—	—
	極為認同	人數（人）	240	4	5	2	6	1	0	1	0	8	2	106
		比例（%）	24.7	20.0	50.0	50.0	17.6	6.7	—	8.3	—	7.5	0.1	10.1
二崙鄉	完全不認同	人數（人）	366	131	20	12	15	14	2	11	0	81	38	690
		比例（%）	8.7	15.1	7.6	17.9	11.6	18.9	4.2	5.2	—	11.2	0.5	4.9
	稍不認同	人數（人）	49	17	1	0	1	1	1	6	0	1	5	82
		比例（%）	1.2	2.0	0.4	—	0.8	1.4	2.1	2.8	—	0.1	0.1	0.6
	無意見	人數（人）	281	53	22	17	46	22	14	18	0	216	151	840
		比例（%）	6.7	6.1	8.4	25.4	35.7	29.7	29.2	8.5	—	29.9	2.0	6.0
	認同	人數（人）	188	9	4	5	3	2	0	10	0	16	17	254
		比例（%）	4.4	1.0	1.5	7.5	2.3	2.7	—	4.7	—	2.2	0.2	1.8
	極為認同	人數（人）	3,235	644	204	30	59	34	30	164	18	368	162	4,948
		比例（%）	76.6	74.4	77.6	44.8	45.7	45.9	62.5	77.7	94.7	51.0	2.2	35.3
崙背鄉	完全不認同	人數（人）	89	145	169	10	49	38	11	51	2	232	41	837
		比例（%）	2.8	3.2	26.8	7.5	34.0	21.6	37.9	14.6	25.0	23.8	1.6	6.6
	稍不認同	人數（人）	17	20	1	5	0	0	0	2	0	6	6	57
		比例（%）	0.5	0.4	0.2	3.7	—	—	—	0.6	—	0.6	0.2	0.4
	無意見	人數（人）	23	12	4	6	9	5	1	2	5	33	5	105
		比例（%）	0.7	0.3	0.6	4.5	6.3	2.8	3.4	0.6	2.8	3.4	62.5	0.8
	認同	人數（人）	3	4	0	0	0	0	2	2	0	0	1	15
		比例（%）	0.1	0.1	—	—	—	—	6.9	0.6	—	—	0.0	0.1
	極為認同	人數（人）	2,995	4,315	455	106	85	128	15	290	1	687	166	9,243
		比例（%）	95.1	95.3	72.1	79.1	59.0	72.7	51.7	83.1	12.5	70.5	6.4	72.8
總計		人數（人）	8,216	5,370	890	195	301	259	81	568	27	1,745	619	18,271
		比例（%）	45.0	29.2	4.9	1.1	1.7	1.4	0.4	3.1	0.2	9.7	3.3	100.0

資料來源：本計畫彙整

表 6- 31 各鄉鎮之各年齡層之各種詔安客語說能力統計表—西螺鎮、二崙鄉、崙背鄉

鄉鎮	客家自我認同 \ 年齡層		0~12歲以下	13~17歲	18~24歲	25~34歲	35~44歲	45~54歲	55~64歲	65~74歲	75歲以上	未填列	總計
西螺鎮	完全不認同	人數（人）	92	52	42	67	94	88	77	75	45	290	922
		比例（%）	82.1	75.4	95.5	89.3	86.2	83.0	89.5	82.4	73.8	9.1	23.4
	稍不認同	人數（人）	3	0	0	0	3	0	0	0	1	5	12
		比例（%）	2.7	—	—	—	2.8	—	—	—	1.6	0.2	0.3
	無意見	人數（人）	0	0	0	0	0	0	0	0	0	0	0
		比例（%）	—	—	—	—	—	—	—	—	—	—	—
	認同	人數（人）	0	0	0	0	0	0	0	0	0	0	0
		比例（%）	—	—	—	—	—	—	—	—	—	—	—
	極為認同	人數（人）	17	17	2	8	12	18	9	16	15	155	269
		比例（%）	15.2	24.6	4.5	10.7	11.0	17.0	10.5	17.6	24.6	4.9	6.8
二崙鄉	完全不認同	人數（人）	32	15	8	23	66	62	75	73	80	256	690
		比例（%）	5.9	3.7	6.7	5.5	11.0	9.3	9.1	8.8	8.1	3.0	4.9
	稍不認同	人數（人）	9	8	1	4	5	6	5	8	23	13	82
		比例（%）	1.7	2.0	0.8	1.0	0.8	0.9	0.6	1.0	2.3	0.2	0.6
	無意見	人數（人）	66	42	6	47	95	89	115	92	132	156	840
		比例（%）	12.2	10.4	5.0	11.2	15.8	13.3	14.0	11.1	13.3	1.8	6.0
	認同	人數（人）	21	15	8	13	28	30	32	35	44	28	254
		比例（%）	3.9	3.7	6.7	3.1	4.7	3.9	3.9	4.2	4.4	0.3	1.8
	極為認同	人數（人）	398	301	91	306	389	451	567	600	688	1,157	4,948
		比例（%）	73.8	74.3	76.5	73.2	64.8	67.5	68.8	72.6	69.4	13.4	35.3
崙背鄉	完全不認同	人數（人）	2	3	8	31	57	77	97	78	58	426	837
		比例（%）	0.3	0.6	3.8	3.4	5.9	7.3	11.1	12.2	10.6	6.7	6.6
	稍不認同	人數（人）	11	11	1	0	5	1	1	1	0	26	57
		比例（%）	1.7	2.2	0.5	—	0.5	0.1	0.1	0.2	—	0.4	0.4
	無意見	人數（人）	1	4	0	4	11	11	3	4	2	65	105
		比例（%）	0.2	0.8	—	0.4	1.1	1.0	0.3	0.6	0.4	1.0	0.8
	認同	人數（人）	1	0	0	1	1	1	0	0	0	11	15
		比例（%）	0.2	—	—	0.1	0.1	0.1	—	—	—	0.2	0.1
	極為認同	人數（人）	632	478	199	881	886	950	767	553	481	3,416	9,243
		比例（%）	95.6	94.5	95.2	95.9	92.0	90.6	88.1	86.3	88.1	53.9	72.8
總計		人數（人）	1,312	980	372	1,412	1,672	1,823	1,781	1,558	1,598	238	18,512
		比例（%）	7.1	5.3	2.0	7.6	9.0	9.8	9.6	8.4	8.6	32.4	100.0

資料來源：本計畫彙整

在以年齡層的自我認同方面，共完成 18,512 件個案，其中有 14,460 人表示極為認同，比例為 78.1％；269 人表示認同，比例為 1.5％；945 人表示無意見，比例為 3.1％；151 人稍不認同，比例為 0.5％；2,449 人完全不認同，比例為 8.0％。

若以各年齡層的認同個案說明，極為認同個案數最多的是 45~54 歲，有 1,419 人，

比例為 77.8％；其次為 55~54 歲，有 1,343 人，比例為 75.4％。若以極為認同比例者，則以 25~34 歲的 84.6％為最高，最低的是 75 歲以上有 74.1％。在完全不認同個案中，個案數最多的是 55~64 歲有 249 人，比例為 14.0％；比例最高者則是 65~74 歲有 226 人，比例為 14.5％。

在三鄉鎮中，極為認同個案數最多的年齡層分別是：西螺鎮 45~54 歲有 18 人；二崙鄉 75 歲以上有 688 人；崙背鄉 45~54 歲有 950 人。因此西螺鎮與崙背鄉皆以 45~54 歲個案數最高，與三鄉鎮之調查結果相同。完全不認同個案數最多的年齡層分別是：西螺鎮 35~44 歲有 98 人；二崙鄉是 75 歲以上有 80 人；崙背鄉是 55~64 歲有 97 人。

本計畫調查三鄉鎮中，表示對詔安客身份極為認同之受訪者有 14,569 人，其中西螺鎮有 269 人；二崙鄉有 5,049 人；崙背鄉有 9,251 人。將各鄉鎮表示極為認同之個案數除以各鄉鎮調查個案數，可得極為認同之人口比例，藉此比例與該鄉鎮總人口數可推估對詔安客身份極認同之人數。因此推估西螺鎮對詔安客身份極為認同之人口比例約 6.81%，對詔安客身份極為認同之人數約有 772 人；推估二崙鄉對詔安客身份極為認同之人口比例約 36.01%，對詔安客身份極為認同之人數約有 8,042 人；推估崙背鄉對詔安客身份極為認同之人口比例約 72.84%，能對詔安客身份極為認同之人數約有 13,386 人。三鄉鎮對詔安客身份極為認同之人數推估約有 22,199 人，約佔三鄉鎮總人口數（49,889 人）之 44.5%。由以上數據可知，崙背鄉對詔安客身份極為認同之人數為三鄉鎮中最高，二崙鄉次之，西螺鎮對詔安客身份極為認同之人數最少。（表 6- 32）

表 6- 32 三鄉鎮中客家自我認同人數與推估人數

鄉鎮	村里別	人口數	已完成	極認同	認同	極認同人數人口之百分比	認同人數人口之百分比	極認同之人數（推估）	認同之人數（推估）	極認同與認同之人數（推估）
重點地區		（人數）	（人數）	（人數）	（人數）	（%）	（%）	（人數）	（人數）	（人數）
西螺鎮	廣興里	1,065	573	16	0	2.79	0.00	30	0	30
	頂湳里	1,256	635	36	0	5.67	0.00	71	0	71
	下湳里	1,083	406	17	0	4.19	0.00	45	0	45
	七座里	1,214	926	52	0	5.62	0.00	68	0	68
	九隆里	1,003	534	44	0	8.24	0.00	83	0	83
	吳厝里	1,710	459	19	0	4.14	0.00	71	0	71
	福田里	1,971	415	85	0	20.48	0.00	404	0	404
	小計	9,302	3,948	269	0	6.81	0.00	772	0	772
二崙鄉	楊賢村	1,960	1,105	36	0	3.26	0.00	64	0	64
	永定村	1,768	1,107	38	0	3.43	0.00	61	0	61
	定安村	1,156	955	118	0	12.36	0.00	143	0	143
	油車村	2,192	1,554	83	0	5.34	0.00	117	0	117
	大義村	1,091	686	69	0	10.06	0.00	110	0	110
	大同村	1,055	657	67	1	10.20	0.15	108	2	109
	崙東村	1,817	1,331	592	11	44.48	0.83	808	15	823
	崙西村	2,136	1,104	603	33	54.62	2.99	1,167	64	1,231
	來惠村	2,061	1,410	888	36	62.98	2.55	1,298	53	1,351
	復興村	1,259	718	560	25	77.99	3.48	982	44	1,026
	三和村	1,922	1,471	1,268	13	86.20	0.88	1,657	17	1,674
	田尾村	2,354	1,328	369	3	27.79	0.23	654	5	659
	湳仔村	1,458	597	358	14	59.97	2.35	874	34	909
	小計	22,229	14,023	5,049	136	36.01	0.97	8,042	233	8,275
崙背鄉	水尾村	1,568	1,217	238	0	19.56	0.00	307	0	307
	枋南村	1,018	925	534	0	57.73	0.00	588	0	588
	阿勸村	2,603	971	752	3	77.45	0.31	2,016	8	2,024
	西榮村	1,833	1,489	984	0	66.08	0.00	1,211	0	1,211
	南陽村	2,840	1,505	1,058	3	70.30	0.20	1,996	6	2,002
	東明村	1,636	1,194	785	0	65.75	0.00	1,076	0	1,076
	羅厝村	2,606	1,713	1,461	8	85.29	0.47	2,223	12	2,235
	港尾村	1,711	1,654	1,540	0	93.11	0.00	1,593	0	1,593
	崙前村	2,543	2,032	1,899	0	93.45	0.00	2,377	0	2,377
	小計	18,358	12,700	9,251	14	72.84	0.11	13,386	26	13,412
總計		49,889	30,671	14,569	150	47.50	0.49	22,199	259	23,942

資料來源：本計畫彙整

第五節　綜合分析

本計畫團隊進行詔安客語使用與客家人口調查時，先從二崙鄉、崙背鄉開始進行。爾後西螺鎮之調查。由於崙背鄉當地有民間社團長年對社區之擾動，因此居民對於詔安客之認同度也比較高。相對的在二崙鄉的認同度較崙背鄉低，而西螺鎮又比二崙鄉低。在進行各鄉鎮調查時主要是利用電話調查方式進行，其次為實地訪問。因此以電話調查所得各項數據為最多。

一、 血緣方面

1. 在調查個案中，詔安客家人最多之鄉鎮為崙背鄉有9,619人，比例也是三鄉鎮中最高，有35.4％。
2. 在調查個案中，三鄉鎮內詔安客家人最少的是西螺鎮，僅有948人，而其比例也是最低僅有2.0％。
3. 廖姓（張廖）、李姓是三鄉鎮詔安客家人的主要姓氏，在崙背鄉之詔安客家人大多為李姓，而二崙鄉與西螺鎮之詔安客家人皆以廖姓（張廖）為大姓。而在二崙鄉、崙背鄉有部分村落是以鍾姓之詔安客為主。

二、 語言方面

1. 在調查個案中，會聽詔安客語的人數以崙背鄉為最多，有6,252人比例為23.0％，其中有4,196人會說詔安客語比例15.4％，崙背鄉是三鄉鎮內會聽與會說詔安客語人口數最多的鄉鎮。
2. 在調查個案中，西螺鎮會聽詔安客語人數僅有7人；會說詔安客語的人數僅有7人，西螺鎮是三鄉鎮中詔安客語使用人數與比例最低的。

三、 認同方面

1. 在調查個案中，詔安客家自我認同度最高的是崙背鄉，極為認同者有9,243人比例佔72.8％；其次為二崙鄉，極為認同者有4,948人，比例為35.3％。崙背鄉是三鄉鎮內詔安客自我認同度比例最高的鄉鎮。
2. 在調查個案中，詔安客自我認同人個案最少的鄉鎮是西螺鎮，僅有269人表示認同，而其比例也是最低不到1個百分點。
3. 若以完全不認同的個案來看，最高的則是崙背鄉有837人，但比例僅佔總人口數的3.1％。

第七章 總結

第一節　與歷年調查資料之比對

一、比對資料說明

客委會自 93 年（2004）起進行客家人口基礎資料調查研究計畫。除上述 93 年外，另在 97 年（2008）以及 99 年（2010）皆有客家人口基礎資料調查研究計畫。本計畫將與客委會所執行之 3 次調查計畫進行比對，除可了解客家人口在雲林縣的消長外，更可對照語言使用、自我認同的情形。

在 93 年及 97 年全國客家基礎資料調查研究中，以自我族群認定、血緣認定及語言認定，定義出 11 種客家人定義（客委會，2011），在 99 年（2010）的調查計畫中，定義除沿用上述之 11 種定義外，並以客委會頒訂之客家基本法中之「有客家血緣或客家淵源，且自我認同為客家人」為定義十二。定義十二之客家人與多重認定為客家人，在定義與人口比例上較為相近（客委會，2011）。本計畫則採用定義一、定義九、定義十、定義十一及定義十二，進行判定是否為詔安客家人。

表 7- 1 客家人口調查報告之認定定義對照表

<table>
<tr><th></th><th>93 年</th><th>97 年</th><th>99 年</th></tr>
<tr><td rowspan="4">族群認定</td><td colspan="3">(1)自我族群認定：
定義一：自我單一主觀認定為臺灣客家人者，即算為客家人。
定義二：自我多重主觀認定為臺灣客家人者，即算為客家人。</td></tr>
<tr><td colspan="2">(2)血緣認定：
定義三:父母親皆為臺灣客家人者,即算為客家人。
定義四：父親為臺灣客家者，即算為客家人。
定義五：母親為臺灣客家人者，即算為客家人。
定義六：父母親有一方為臺灣客家人者，即算為客家人。
定義七：祖父母中有一方為客家人，或父親為臺灣客家人者。但不包含父親為大陸客家人者。
定義八：外祖父母中有一方為客家人，或母親為臺灣客家人者。但不包含母親為大陸客家人者。
定義九：歷代祖先中有人為客家人，或祖父母中有一方為客家人，或外祖父母中有一方為客家人，或父母中有一方為臺灣客家人。但不包含父母親皆為大陸客家人，或父親為大陸客家人且母親為其他族群，或母親為大陸客家人且父親為其他族群者。</td><td>同左並新增定義十二：客委會認定標準為有血緣關係或客家淵源，且自我認同為客家人</td></tr>
<tr><td colspan="3">(3)廣義認定
定義十：廣義定義，泛指以上九項定義中，至少有一項被認定為客家人者，即算為客家人。</td></tr>
<tr><td colspan="3">(4)語言認定
定義十一：會說非常流利/還算流利的客語，或非常聽得懂/還算聽的懂客語者，即算為客家人。</td></tr>
</table>

資料出處：客委會 93 年、97 年、99 年調查報告與本計畫彙整

二、詔安客家人口數之對照

本計畫彙整客委會近年來客家人口基礎資料，就雲林縣之各項數據，客家人口數有上升之趨勢，以比例樣本數相近之 93 年、99 年對照，在抽樣的 2000 人，自我單一認同為臺灣客家人項目中，93 年有 2.7％判定為臺灣客家人，但 99 年比例提升至 4.4％，在 6 年間，在雲林縣的臺灣客家人口比例增加近 1.7 個百分點，客家人口數也由 2.0 萬人增加至 3.2 萬人，增加了近 1.2 萬人（表 7- 2）。由於 93 年與 99 年所調查的樣本數相近，可直接比對各項數據，任何項目的認定標準下，僅有在多重認定項目之客家人口比例與人口數有些微縮減外，設籍在雲林縣的臺灣客家人口比例與人口數皆是微幅上升之趨勢。

然因雲林縣所設籍人口數從 93 年的 73.9 萬人縮減為 99 年的 71.8 萬人，減少了近 2 萬人，但臺灣客家人口數仍呈現增加之趨勢，推測應是政府多年推廣客家事務以及自我認同度提升之故，將於本章節第三、四點接續討論。

在 97 年的調查中，自我單一認同為臺灣客家人口比例及人口數遠高於 93、99 年之數據，在 97 年的臺灣客家人口比例高達 5.3％，樣本數僅有 1,759 份，低於 93 年近 200 份，是三次調查研究中人口比例最高，調查樣本數最低的。另外在人口數方面，97 年設籍於雲林縣之臺灣客家人口約有 4.0 萬人，高於 99 年 3.2 萬人，此項數據也是歷年最高。統整 97 年的數據，不管是對應 93 年或 99 年，有以下七個項目皆為高點，不管是客家人口比例或是人口數上，此七個項目為自我單一認同為臺灣客家人、父母皆為臺灣客家人、父親為臺灣客家人、母親為臺灣客家人、父母有一方為臺灣客家人、祖父母有一方為臺灣客家人以及會說或會聽客語者等七項，都可看出 97 年的數據較高的現象。

相對客家人口數上升之現象，設籍於雲林縣之臺灣客家人在語言認定上卻有遞減之現象。在 93 年調查報告中，以會聽或會說客家話判定為臺灣客家人之項目中，人口比例為 3.6％約有 2.7 萬人會使用客語，97 年雖微幅提升至 3.7％約有 2.8 萬人會使用客語，但對照雲林縣設籍人口數發現，97 年人口數增加了近三萬人，但客語使用人口比例與人口數僅增加 0.1 個百分點近 1 千人，並無明顯增加之情形。

若以 93 年對照 99 年調查報告，在客語使用方面，99 年調查出會說或會聽客語之比例為 3.5%，人口數增為 2.5 萬人，而 93 年與 99 年度設籍在雲林縣的總人口數較為相近，僅差近 1 萬人，因此可對照出利用會聽或會說客語判定是否為臺灣客家人在雲林縣已呈現縮減的現象。

在雲林縣詔安客家重點鄉鎮部分，各項數據如表 7- 3、表 7- 4。首先就廣義認定部分，崙背鄉在 93 年及 97 年的臺灣客家人口比例約為 33 至 35％，臺灣客家人口數皆為 1 萬人上下。但 99 年的調查數據顯示，臺灣客家人口比例攀升至 47.58％，臺灣客家人口數更增至 1 萬 3 千人，大幅成長了 14 個百分比。在二崙鄉的部分，臺灣客家人口比例從 93 年的 24.3％升至 97 年的 28.8％，上升了 4 個百分比，至 99 年的調查增加至 31.3％，臺灣客家人口數也從 93 年的 8 千人增加為 97 年的 8,800 人，到 99 年的調查更增加至 9,300 人。對應二崙鄉三次調查計畫不管在臺灣客家人口比例或人口數上皆有持續上升之趨勢。相對於前兩鄉鎮臺灣客家人口比例與人口數的上升，並未能在西螺鎮數據中看見。西螺鎮在廣義認定之臺灣人口比例上 93 年是 16.7％，99 年為 18.6％，此兩數據時間上雖隔 6 年，卻有相近的數據，但 97 年卻是低點，僅有 13.7％，與 99 年相差近 5 個百分點。若以臺灣客家人口數來看，與上述的情形相同，

在 97 年為臺灣客家人口數的低點，僅有 6700 千人認定為臺灣客家人，但以 93 年 8 千人與 99 年 9 千人之統計數據卻僅差 1 千人，99 年與 97 年卻相差 2,300 人，97 年調查數據是西螺鎮的低點。

表 7- 2 歷年調查報告中不同定義下之臺灣客家人口比例與人口數—雲林縣

年度	數量	樣本數(人)	自我單一認同為臺灣客家人 定義一	多重認定為臺灣客家人 定義二	父母皆為臺灣客家人 定義三	父親為臺灣客家人 定義四	母親為臺灣客家人 定義五	父母有一方為臺灣客家人 定義六	祖父母有一方為臺灣客家人 定義七	外祖父母有一方為臺灣客家人 定義八	祖先有客家人 定義九	廣義認定 定義十	會說或會聽客語者 定義十一
93	比例(%)	2,033	2.7	**8.3**	1.8	3.1	3.9	5.2	4.4	5.0	8.6	12.2	3.6
	人口數(萬人)	73.9	2.0	**6.1**	1.3	2.3	2.9	3.9	3.3	3.7	6.3	9.0	2.7
97	比例(%)	1,759	**5.3**	7.6	**3.0**	**5.4**	**4.4**	**6.7**	**6.6**	5.2	10.1	11.3	**3.7**
	人口數(萬人)	76.3	**4.0**	5.8	**2.3**	**4.1**	**3.4**	**5.1**	**5.0**	4.0	7.7	8.6	**2.8**
99	比例(%)	2,031	4.4	8.2	2.4	4.8	4.2	6.5	6.5	**6.1**	**11.6**	**13.5**	3.5
	人口數(萬人)	71.8	3.2	5.9	1.7	3.4	3.0	4.7	4.7	**4.4**	**8.3**	**9.7**	2.5

備註：
1.數據較高者以反白字標示。
2.各項定義說明詳見表 7- 1，p.40。

資料出處：客委會 93 年、97 年、99 年調查報告與本計畫彙整

表 7- 3 歷年調查報告中依廣義認定排序之客家人口數與比例

年度	鄉鎮別	樣本數	母體人口總數(千人)	廣義認定			自我單一認同為客家人			多重認定為客家人		
				比例	人口數(千人)	抽樣誤差(%)	比例	人口數(千人)	抽樣誤差(%)	百分比	人口數(千人)	抽樣誤差(%)
93	崙背鄉	101	29	35.0	10	9.3	13.9	4	6.7	17.2	5	7.4
	二崙鄉	108	32	24.3	8	8.1	7.5	2	5.0	14.7	5	6.7
	西螺鎮	102	50	16.7	8	7.2	3.7	2	3.6	10.1	5	5.9
97	崙背鄉	136	28.1	33.4	9.4	7.91	24.3	6.8	7.19	28.8	8.1	7.59
	二崙鄉	130	30.5	28.8	8.8	7.77	20.9	6.4	6.98	23.3	7.1	7.25
	西螺鎮	131	49.3	13.7	6.7	5.88	4.4	2.2	3.53	6.7	3.3	4.29
99	崙背鄉	401	27.4	47.58	13.0	4.85	37.01	8.5	4.50	39.32	10.8	4.75
	二崙鄉	190	29.7	31.28	9.3	6.57	17.89	5.3	5.43	22.75	6.8	5.94
	西螺鎮	101	48.5	18.61	9.0	7.58	2.18	1.1	2.84	5.69	2.8	4.51

資料出處：客委會 93 年、97 年、99 年調查報告與本計畫彙整

表 7- 4　99 年調查報告與本計畫中不同定義下之臺灣客家人口比例與人口數—依鄉鎮分

年度	鄉鎮別	數量	樣本數	自我單一認同為臺灣客家人	多重認定為臺灣客家人	父母皆為臺灣客家人	父親為臺灣客家人	母親為臺灣客家人	父母有一方為臺灣客家人	祖父母有一方為臺灣客家人	外祖父母有一方為臺灣客家人	祖先有客家人	廣義認定	會說或會聽客語者
99	西螺鎮	比例(%)	137	2.2	5.7	1.6	4.0	4.1	6.6	8.2	13.3	18.6	18.6	2.2
		人口數(千人)	48.5	1.1	2.8	0.8	2.0	2.0	3.2	4.0	6.4	9.0	9.0	1.1
	二崙鄉	比例(%)	84	17.9	22.8	6.8	19.2	12.6	25.0	23.1	11.8	30.7	31.3	13.3
		人口數(千人)	29.7	5.3	6.8	2.0	5.7	3.7	7.4	6.8	3.5	9.1	9.3	3.9
	崙背鄉	比例(%)	77	31.1	39.3	19.0	34.0	23.4	38.4	37.9	22.2	45.8	47.6	31.9
		人口數(千人)	27.4	8.5	10.8	5.2	9.3	6.4	10.5	10.4	6.1	12.5	13.0	8.7
100	西螺鎮	比例(%)	3,948	6.8	—	—	—	—	24.0	—	—	—	—	0.2
		人口數(千人)	48.5	0.3	—	—	—	—	0.9	—	—	—	—	0.007
	二崙鄉	比例(%)	14,023	37.1	—	—	—	—	42.0	—	—	—	—	21.7
		人口數(千人)	29.7	5.2	—	—	—	—	5.8	—	—	—	—	3.0
	崙背鄉	比例(%)	12,700	72.9	—	—	—	—	75.7	—	—	—	—	49.2
		人口數(千人)	27.1	9.3	—	—	—	—	9.6	—	—	—	—	6.3

資料出處：客委會 93 年、97 年、99 年調查報告與本計畫彙整

在自我單一認同為客家人項目，崙背鄉不管在臺灣客家人口比例或人口數上逐年增加，93 年僅有 13.9%，4 千人認定為臺灣客家人，97 年也增加了 10 個百分比，人口數增加 2.8 千人，99 年更突破為 37.01%，人口數達 8.5 千人，崙背鄉在 93 年至 99 年間增加了 23%的臺灣客家人，99 年所統計的人口數是 93 年的一倍，本計畫推估應是由於在崙背鄉之客家人自我認同度大幅提昇之因，將於後續作說明。崙背鄉多重認定比例較 93 年明顯增加，符合崙背鄉為臺灣詔安客家人聚集區域的事實。崙背鄉兩年度調查祖先有客家血緣比例分別為 35.0%及 31.8%，約為雲林縣整體平均的三倍，因此 93 年調查多重認定比例較高為合理的結果（客委會，2008）。

相對於崙背鄉的急速上升，二崙鄉卻是由原先的低點升至高點後，卻微幅下降，93 年僅有 7.5%認定為臺灣客家人，但至 97 年卻激增 13 個百分點，人口數從原本的 2 千人增加至 6.4 千人，97 年人口數是 93 年的 3 倍，原估可在 99 年的調查突破之前的比例，然 99 年卻下降了近 3 個百分點，臺灣客家人口數也降至 5.3 千人，相差近千人報告。西螺鎮在自我單一認定項目中數據落差不大，統整來看人口比例與人口數逐年且逐次的下降，99 年僅有 2.18%1.1 千人認定為臺灣客家人。對應雲林縣其他非客家鄉鎮，數據相近，可以見得當地詔安客家人逐漸成隱形客家3人。

多重認定為客家人項目各鄉鎮的數據呈現與自我單一認同為客家人的現象相似，僅有西螺鎮的部分有逐漸減少的趨勢，在臺灣客家人口比例減少了近 5%，臺灣客家人口數從 5 千人降為 2.8 千人認定。

[3] 意指雖血緣認定為客家人，但卻隱藏自己的客家人身分，甚至是不認同自己是客家人。

表 7- 5 歷年調查報告中各項認定之臺灣客家人口比例與人口數

年度	項目	數量	雲林縣	崙背鄉	二崙鄉	西螺鎮
93年	單一認定之四大族群	比例(%)	2.7	13.9	7.5	3.7
		人口數(千人)	20	4	2	2
	多重認定之四大族群	比例(%)	8.3	17.3	14.7	10.1
		人口數(千人)	61	5	5	5
	按客家身分認定條件逐一排除後之比例分布	比例(%)	5.6	3.4	7.2	6.5
97年	單一認定之四大族群	比例(%)	5.3	24.3	20.9	4.4
		人口數(千人)	40.2	6.8	6.4	2.2
	多重認定之四大族群	比例(%)	7.6	28.8	23.2	6.7
		人口數(千人)	57.9	8.1	7.1	3.3
	按客家身分認定條件逐一排除後之比例分布	比例(%)	2.3	4.5	2.4	2.3
99年	單一認定之四大族群	比例(%)	5.3	24.3	20.9	4.4
		人口數(千人)	40.2	6.8	6.4	2.2
	多重認定之四大族群	比例(%)	7.6	28.8	23.2	6.7
		人口數(千人)	57.9	8.1	7.1	3.3
	按客家身分認定條件逐一排除後之比例分布	比例(%)	2.3	4.5	2.4	2.3

資料出處：客委會 93 年、97 年、99 年調查報告與本計畫彙整

表 7- 6　99 年度客家基本法定義之客家人之數據統整表

鄉鎮別	項目	數量	備註
西螺鎮	比例(%)	5.7	
	人口數(千人)	2.8	
二崙鄉	比例(%)	22.1	
	人口數(千人)	6.6	
崙背鄉	比例(%)	38.8	100 年列入客委會客家重點發展鄉鎮
	人口數(千人)	10.6	

資料出處：客委會 93 年、97 年、99 年調查報告與本計畫彙整

三、詔安客語使用情形之比對

在客語使用情形方面，93 年與 97 年的調查結果相同，客家民眾客語能力以居住在客家人口集中區的客語能力最好，其次是居住在原住民集中區者，再其次是居住在外省人口較多區者，最後是居住在福佬人口集中區者（客委會，2010），雲林縣詔安客居住地區屬於福佬人口集中區，因此客語能力是此四區中最低的。在 99 年調查結果中，有以客家基本法定義客家人之能與他人溝通的客家腔調之調查統計表，分為 13 個項目別統計，樣本數為 7,908 人，此統計數據中，有 3.4％的男性，1.7％的女性可以詔安客語作為與他人溝通之語言。以各年齡層之詔安客語使用情形來看，主要以 30 歲以上之客家民眾為主，其中 60 歲以上會使用詔安客語者達 3.2％，是各年齡層中比例最高，30 歲以下的客家民眾僅有接近 2％會使用詔安客語，趨勢與本計畫調查結果相同。

針對雲林縣詔安客語調查研究有吳中杰等人，在《台灣客家語言與移民源流關係

研究》一書中，作者在進行詔安客家語福佬客界線調查時，針對語言部分設定 12 個問題，首先將二崙、崙背兩鄉所有可能還有人會講詔安客語的聚落列出（吳中杰，2009），本計畫在執行之前置作業，即先列出雲林縣詔安客家聚落。再將年齡分層設定，以 0 到 10 歲為一組，共分為 10 組，91 歲以上成 1 組，然後在每個年齡層抽樣訪談 1/10 的居民，觀察其詔安客語能力，加以分級（吳中杰，2009），分級方式與本計畫分級方式對照如表 7- 7。調查後結果，可以區分出：Ⓐ同一年齡組都不會說，Ⓑ同一組年齡層內有的會，有的不會，Ⓒ同一組內完全都不會說。以此方式得之各庄頭中語言斷層線何在（吳中杰，2009）。

表 7- 7　語言訪問採用之分類方式對照一覽表

	分級方式與編號					
吳中杰	①完全不會	②會聽一點點	③會聽不會說	④或能說一些	⑤說得很好但不常說	⑥說得很好平時也常說
本計畫分類	5.聽說皆不會	2.稍會說	1.會聽	4.稍會說	3.會說	

資料出處：吳中杰，2009；與本計畫彙整

本計畫調查以户為單位，針對受訪者給與之主觀判定語言能力，對照吳中杰的調查分類方式共有三處差異。在聽能力部分，本計劃在 1.會聽中包含會說或不會說，此選項區對應說能力的填寫選項進行確認，若是會聽也會說則在 1、3 選項皆要勾選。若僅會聽不會說，則勾選 1.會聽即可。而吳中杰是以③會聽不會說，以及⑤說得很好但不常說、⑥說得很好平時也常說，三種選項區分，若會說詔安客語者，代表也聽懂詔安客語。反之聽懂詔安客語者，並不一定會說詔安客語。在說能力部分，若受訪者會說詔安客語，本計畫並無細分是否常說，僅以會說單一選項勾選。會說但不常說之現象推測可能有 2 種原因，一是環境問題，生活環境並無人使用詔安客語；另可能是對於詔安客家身份的排斥，不願主動表明自己會說詔安客語。即使身在詔安客家聚落中，也是有各種因素影響客家民眾雖然會說但卻不常說客語。吳中杰認定會說詔安客語者，即是可以交談 10 分鐘以上者，然本計畫受限於人力與時間的不足，因此是採用主觀評斷方式進行判別。若受訪者表示自身會說詔安客語，或是家中成員、鄰居等會說者，本計畫皆會交叉與其他受訪者後確認並採信。

本計畫依照調查所得之數據，圈限出詔安客語使用的區域範圍，目前主要使用詔安客語的北界落在復興村的龍結路與復興路，在此路線以北之區域皆不使用詔安客語，是三鄉鎮詔安客語使用的北界。另外南界落在新虎尾溪，在崙背鄉、二崙鄉內，新虎尾溪以北的地區皆有使用詔安客語的情形。東至二崙鄉的田尾、湳仔村，以台糖五分車路為界，以東則已不使用詔安客語，以西的十八張犁、深坑、港尾等地則還有使用詔安客語的習慣。西至崙背鄉阿勸村的鹽園聚落，鹽園聚落西邊的阿勸聚落則不屬於詔安客居住範圍，但鹽園聚落中仍將詔安客語視為主要生活用語，因此是詔安客語使用區域的西界。

本計畫調查出目前使用詔安客語的區域則是沿著縣道 156 與縣道 154 甲線分佈，縣道 156 線由東往西之詔安客家聚落依序為二崙鄉三和村的十八張犁、三塊厝、深坑，崙背鄉港尾村的港尾，羅厝村的羅厝、羅厝寮，崙背（東明村、南陽村、西榮村）、崙前村的崙前、新起寮、崗背，西榮村與阿勸村的鹽園。而沿著縣道 154 甲線由東往西之詔安客家聚落為二崙鄉崙東村的崙東，崙西村的崙西、下庄仔，來惠村的頂庄仔、仔、塘仔面、惠來厝、打牛湳、新店，崙背鄉港尾村的水汴頭，羅厝村的福興庄、新嘉。另有二崙鄉之復興村的田寮、龍結、八角亭、隆興，崙背鄉枋南村崩溝寮等處是

目前仍有使用詔安客語，並非位於此兩線道上。

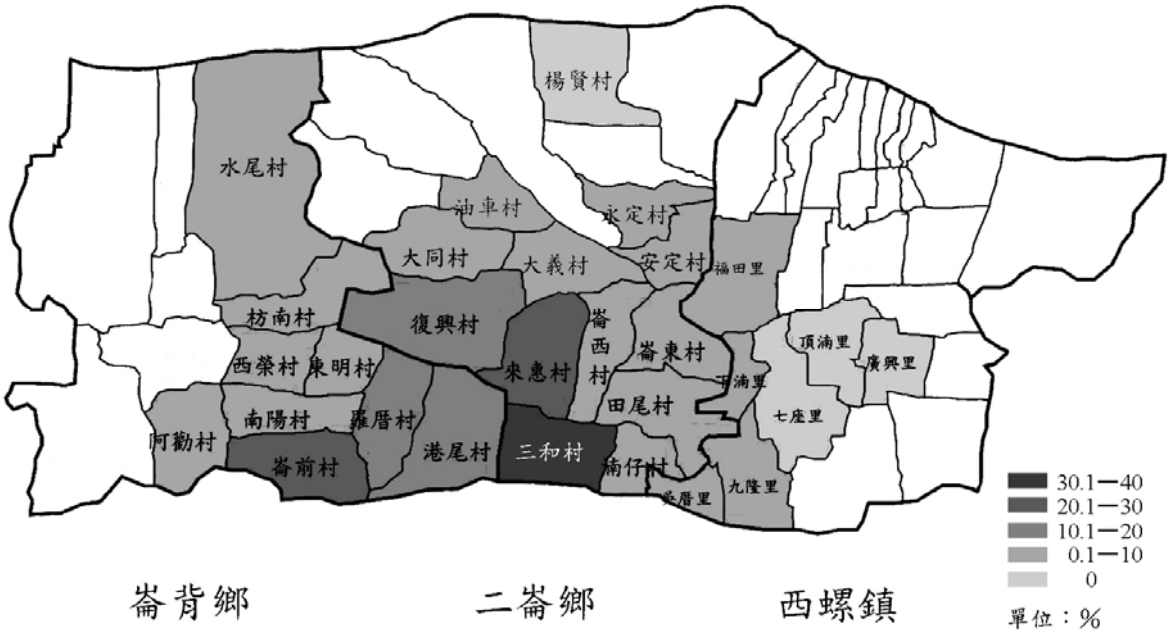

圖 7- 1 各鄉鎮詔安客語說能力分布圖
圖片來源：本計畫繪製

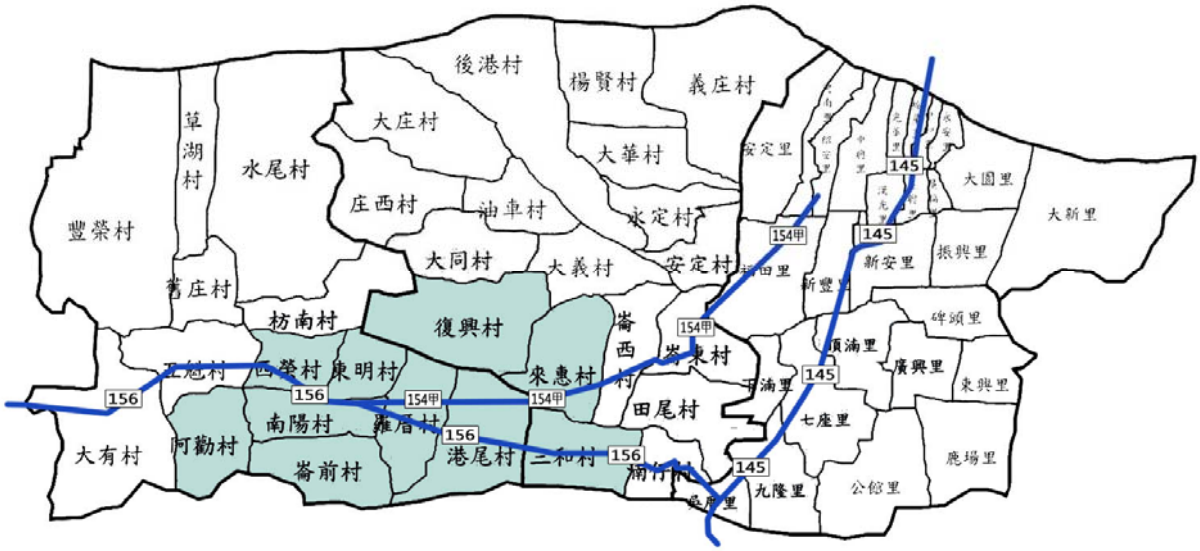

圖 7- 2 崙背、二崙、西螺詔安客語使用情形較佳（說能力達 25%以上）之村里分佈圖
圖片來源：本計畫繪製

作者吳中杰透過田野訪查與實地訪談圈畫出詔安客語區域範圍，北界在二崙鄉的油車與番社（大同村）間，東以西螺鎮吳厝、二崙鄉田尾、湳仔、十八張犁為界，南以新虎尾溪為界，西至崙背鄉阿勸與鹽園之間（吳中杰，2009）。以上區域對應本計畫調查結果，發現詔安客語區北界、東界有消退情形。在吳中杰的調查中，說明西螺鎮吳厝里的張廖姓仍有部分居民在家中會使用詔安客語，但就本計畫調查，居住於吳厝會聽、說詔安客語者皆從崙背、二崙等地嫁來的詔安客家婦人，因此東界由原本吳厝西退至田尾、湳仔、十八張犁。而北界則原以油車、番社間為界，本計畫調查油車、番社（大同村）僅剩不到 10 人會說詔安客語，更遑論在日常生活中是以詔安客語為

主要語言，因此北界已退到復興村之田寮、龍結、八角亭等聚落。

四、詔安客家身份認同度之對照

行政院客委會在 93 年的調查結果中，統整出在 97 年以及 99 年全國客家人口基礎資料調查之研究報告中，並無區分縣市或鄉鎮討論，僅以「以身為客家人為榮的同意程度」、「客家民眾主動表明客家人」、「客家民眾子女的客家身份認同」等三項目進行問題設計，並分析各項目之同意程度。

有關於客家身份之認同方面，在 93 年調查報告中，若比較不同居住環境的客家民眾之認同度，發現單一認同為臺灣客家人但居住在不同區域的民眾對「我以客家人為榮」之認同度差異發生在「非常同意」的比例，居住地區在客家鄉鎮的客家民眾對「我以客家人為榮」意見的非常同意度較非客家鄉鎮高（50.2%）。如果以廣義認定的臺灣客家人來看，居住在不同區域的認同度差異也是發生在「非常同意」的比例，居住地區在客家鄉鎮的客家民眾對「我以客家人為榮」意見的非常同意度（46.5%）較非客家鄉鎮（27.3%）高（客委會，2004）。雲林縣詔安客一直以來都被視為是福佬客，在 93 年的調查報告中指出福佬客較集中的雲林縣及彰化縣，對「我以客家人為榮」這個說法表示不認同的比例較客家人集中的縣市（如桃園縣、新竹縣及苗栗縣）高，不同意的比例分別為：彰化縣（11.2%）、雲林縣（9.3%）、桃園縣（4.7%）、新竹縣（4.4%）及苗栗縣（2.5%）（客委會，2004）。此趨勢仍可在 97 年及 99 年調查報告中看出。

97 年調查報告針對居住地區的族群狀況，討論各不同居住地區的客家族群對於客家認同看法，其中認同度最高者為客家人口集中區，最低者為福佬人口集中區（表 7-8），此結果與 93 年調查報告相同。

表 7- 8　97 年度多重自我認定為臺灣客家人對客家認同看法—以居住地區族群狀況　　單位：%

居住地區族群狀況	樣本數	同意			不同意			年齡太小無法表達	拒答
		小計	非常同意	同意	小計	不同意	非常不同意		
客家人口集中區	2,967	86.9	40.7	46.2	5.0	4.9	0.2	3.5	4.5
福佬人口集中區	3,876	85.2	30.3	54.8	7.5	6.8	0.7	2.6	4.8
外省人口較多區	2,280	81.9	34.2	47.7	7.9	7.2	0.7	4.4	5.9
原住民集中區	516	87.9	37.1	50.7	3.6	3.4	0.2	2.8	5.8

資料出處：客委會 97 年調查報告與本計畫彙整

居住在雲林縣的客家民眾，不論是廣義認定或者是單一認定的客家民眾，對「我以客家人為榮」之認同度皆高達 6 成以上，單一認定的客家民眾對於此項目之認同度接近 8 成，認同度相當高（表 7- 9）。

到了 99 年的調查，客家民眾以客家人為榮之同意度大幅提升至 8 成以上，而報告中更指出，統計結果發現無論是否居住於客家鄉鎮，客家民眾認同以身為客家人為榮的比例皆達八成以上，其中已居住於客家鄉鎮者認同的比例（85.8%），明顯高於居住於非客家鄉鎮者（81.3%）（客委會，2010）。結果與 93 年、97 年之調查結果有些許不同，認同度提升，但是趨勢一樣。

表 7-9　客家民眾對「我以客家人為榮」認同度—雲林縣　　單位：%

項目	樣本數	同意			不同意			很難說	拒答
		小計	非常同意	同意	小計	不同意	非常不同意		
廣義認定	232	64.8	17.0	47.9	9.2	9.2	—	23.7	2.2
單一認定	57	77.6	29.4	48.2	3.5	3.5	—	17.1	1.7

資料出處：客委會 93 年調查報告與本計畫彙整

但在雲林縣福佬客地區的客家民眾，雖自身擁有客家人的血統，但自身對於客家的不認同度是全部福佬客居住地區中最高的（客委會，2004）。本計畫所進行的調查範圍即在不認同度最高的地區，不認同度越高則越會影響實際調查結果，因此本計劃藉由族譜、血親關係人訪問等方式確認詔安客家人之身份。

表 7-10 福佬客集中縣市對「我以客家人為榮」同意的比例—未認定為臺灣客家人但有血親關係

單位：%

縣市	樣本數	非常同意	同意	不同意	非常不同意	很難說	拒答
彰化縣	135	97	41. 0	11.2	1.6	29.6	7.0
雲林縣	84	4.4	32.9	**19.2**	—	37.9	5.7
嘉義縣	101	6.2	27.5	7.8	—	51.2	7.4

資料出處：客委會 93 年調查報告與本計畫彙整

第二節　詔安客語之現況與危機

一、 使用客語之人數減少

1. 外來人口的混居

雲林縣以崙背鄉、二崙鄉、西螺鎮三鄉鎮所擁有的詔安客家人口數最多，且最為完整。然而在本計畫調查期間，深刻體會到詔安客語流失嚴重，其中最大的影響因素是生活語言的改變所致。

崙背鄉是三鄉鎮中詔安客語保存較為完全的，直至今日仍可在港尾、崙前、鹽園、枋南、羅厝等詔安客家聚落聽到詔安客語，這些聚落在日常生活中仍多以詔安客語為主要溝通語言。南陽、東明與西榮位於崙背市區，詔安客語流失之因，不外乎是外來人口多，商業發展等因素，導致此地之居民長期接觸福佬話，生活語言轉變成對外說福佬話，在家才說詔安客語。甚至近來轉變成只有 50 歲以上的青壯年或老年人，才會在與親友相聚時使用詔安客語。由於客語環境的消失導致此三鄉鎮的客語傳承出現了裂痕，崙背鄉雖有民間團體的長期擾動，卻抑制不了家庭環境中的微型語言文化的轉變。

二崙鄉的語言保存較崙背鄉更不理想，而且詔安客語保存狀況的優劣壁壘分明。至今仍有使用詔安客語的村落僅剩二崙南邊的部分村落，如來惠、三和、復興等，走進此三個村落，皆可聽到村民大多以詔安客語交談。在二崙市區的崙東與崙西村，情況與崙背市區的三村相同，村民日常生活用語已被福佬話取代。調查人員崙東村、崙西村實地訪問時，發現二村民大部分具有詔安客語聽能力，但在說能力方面卻流失嚴重，其中包含會說但卻不願在日常生活中使用詔安客語。加上家中母親多為福佬人，雖然長期聽父親講客，但不習慣發客家音，長時間發展成只聽懂卻不太會說詔安客語，因此轉為只講福佬話的習慣。研究人員發現在李坤錦老師與崙東村長對談時，李老師說詔安客語，李村長以福佬話回應。由於村長父親會說詔安客語，母親是福佬人，以致村長僅聽懂詔安客語卻不太會說。因此二崙市區兩村的詔安客語能力相較於來惠、三和和復興等三村為低。

客語能力流失更嚴重者是西螺地區。由於西螺鄰近濁水溪與台一線與中山高速公路，早期是南北交通與物產交流的重要據點。由於西螺位於交通要塞，商業發展是三鄉鎮中最早、最快的。隨著商業迅速發展，外來人口大量遷入。為了與外來人口溝通做生意，當地詔安客便轉而使用福佬話，減少使用詔安客語的機會。長期下來，造成西螺地區的詔安客幾乎已全然喪失詔安客語能力。

若要再度讓西螺地區的詔安客恢復講客，已難成事。若要保留詔安客語的使用環境，必須從崙背鄉、二崙鄉內，以及還使用詔安客語的客家聚落開始做起。

2. 生活圈的差異

二、 使用客語的青年人口出現斷層

本計畫調查發現在詔安客家聚落中，18~34 歲之青年人口數是最少的，擁有詔安客語的基本能力也是最低的。由於本地就學、就業機會較少，因此 18~34 歲之青年人口移居外地就學、就業的情形十分普遍，因此形成人口結構的斷層。雖然仍有少數留在本地的青年人口，但這年齡層的父親是詔安客，母親是

福佬人，長期生活在父親講客、母親講福佬話的環境，語言學習受到母親影響較深。加上這一世代青年在小學、中學就學期間仍是推行國語時代，學校的鄉土教學仍未施行，學校的學習環境幾乎失去使用詔安客語的機會，造成青年僅能聽懂詔安客語，卻不會說詔安客語。而這一代青年正逢結婚生子的時間，本身已經無法將詔安客語傳承至下一代，詔安客語的流失將更加嚴重。這正凸顯學校與社區推動詔安客語教學的重要性。

三、 小學推動客語教學的成效有限：客語教學的時數不足，若干村里的學童返家使用的機會不多，學習效果有限。

調查發現，學童若生活在主要以詔安客語為溝通媒介的聚落中，其詔安客語能力較好。計劃研究人員前往崙背國小、二崙國小進行問卷施測時，詢問學童對學習詔安客語的成效，發現多數的學童因日常生活中不使用詔安客語，詔安客語教授時數每週僅一、二小時，課堂上所教授的客語也都是勉強記住，下課後沒有環境練習隨即忘記，或者僅是將學校所教的詔安客語當作功課，無法在生活中應用。

但對照東興國小，其學區為港尾村、羅厝村有 6 成以上的居民在日常生活中以詔安客語為溝通工具，學校將詔安客語視為生活教育重要的一環，發展成學校的文化特色，而學童可將返家後繼續以詔安客語與長輩溝通。學童在家、在校均是詔安客語的環境，因此皆具備基本的詔安客語能力。同樣的情況也出現在二崙鄉來惠國小。生活與學校的教學相互配合，方能使學童有擁有基本的詔安客語能力。

第三節　詔安客家認同之現況與危機

本計畫調查三鄉鎮中，西螺鎮是認同度最低的鄉鎮，鎮內多數的張廖家族自認自己是福佬人，並不認為自己是詔安客。在西螺鎮的詔安客認同調查中，948 名確認為詔安客的受訪者中，僅有 269 名勾選認同，其餘皆為不認同。也因此本計劃在進行西螺鎮調查時遭遇困難重重。

二崙鄉在詔安客家認同度上較西螺鎮高，但是鄉內南北對於詔安客的認同分野清楚，壁壘分明。南邊如三和、來惠等村至今仍保有詔安客語的使用，沿襲詔安客的生活習俗，因此此區多數詔安客皆採極為認同之態度。然而對應北邊的村落如楊賢、永定等村的情況則恰恰相反，尤其是楊賢村的楊姓居民仍無法以血緣或祖籍地確認為詔安客，加上詔安客語的消失，導致楊賢村相當不認同自己是詔安客，僅有在竹圍仔一處的張廖後代仍清楚自己的詔安客身份背景，但詔安客語也已經消失殆盡。

崙背鄉是三鄉鎮中認同度最高的鄉鎮，鄉內有許多詔安客家聚落至今仍常以詔安客語溝通，加上地方上民間團體的長期擾動，讓鄉民多少都體認到詔安客的背景，也具有喚醒詔安客文化傳承的意識。

即使是認同度高的鄉鎮，仍無法抵擋福佬化的大趨勢。從早期被周邊福佬人排擠、被冠上「拗客」的稱謂，加上工商社會的發展趨勢，讓這些生活在客家地區的居民被迫隱藏甚至遺忘自己的母語，進而失去對客家身份的認同，逐漸被福佬化。如今連年舉辦客家相關活動，詔安客的意識逐漸抬頭，讓若干不會使用詔安客語的個人、社團與村里也開始具有詔安客家的認同。尤其是崙背鄉在 2011 年依《客家基本法》列入客家文化重點發展鄉鎮，對於詔安客的文化傳承無非是有鼓舞的效果，未來應該將重點放在二崙鄉、西螺鎮，讓本地的詔安客自我認同度再度提升。

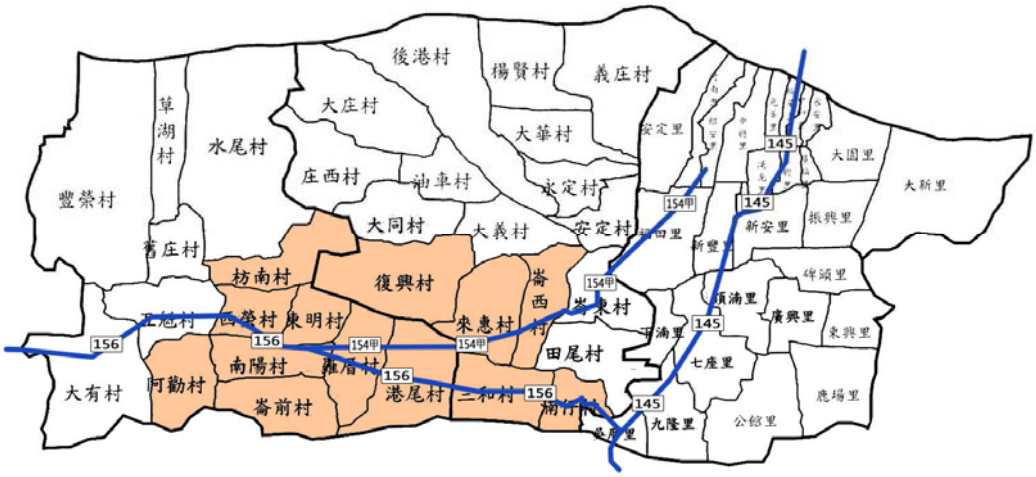

圖 7-3 崙背、二崙、西螺詔安客自我認同度較高之村里分佈圖
圖片來源：本計畫繪製

第四節　對行政部門之建議

本計畫在執行時發現，行政部門可有效協助計畫的執行，在所有的公家機關、國中小、地方團體，皆可借力使力。

對行政部門之建議如以下說明：

一、　詔安客家人口方面：

1. 增加就業機會：政府應加速輔導本地建立客家特色產業，使青年人口在地就業，減少外移的機會，維持詔安客家人口的基本數量。

2. 加強老年與幼童照護：詔安客家人口結構出現兩極化現象。但高齡者終將逐漸凋零，而臺灣近年的出生率又屢創新低，成為詔安客家人口發展的隱憂。因此政府應建立社區支援系統，加強對老年人的健康照護，使高齡者獲得妥適的照顧；另一方面，政府亦應加強嬰、幼兒的照護，輔導保母取得合格證照，建立社區保母系統，並充實公立托兒所的規模與設施。減輕年輕人育兒負擔，刺激生育率，以維持正常的人口結構。

二、　語言使用方面：

1. 中、小學成立客語相關社團：許多位於詔安客家聚落中的學區小學僅有在國小 1、2 年級開設詔安客語課程，甚至是不開設詔安客語課程，而教授詔安客語的學校也受限鄉土語言的教學時數，客語教學無法發揮應有的功能。建議學校與教育行政部門可以在鄉土語言課程之外，多應用社團活動時間，成立客語會話社、客語布袋戲社、客語話劇社、客語合唱團等等，可在固定的客語教學時數之外，提供更多樣的客語學習環境，增加學童接觸客語、活潑學習的機會。

2. 成立客語認證衝刺班：調查發現本地通過客語初級認證的人數甚少，一般民眾與學童參與客語認證的意願偏低。由於鄉土語言課程所傳授的內容與客語認證考試不一定一致，學童無法藉由學校鄉土語言教學的學習所得直接應用於客語認證上。因此建議比照東興國小的措施，向公部門申請經費，在寒暑假期間辦理客語認證衝刺班，加強詔安客語能力，鼓勵參與客語認證，提高對客語的認同。

3. 社區成立客語學堂：由於青壯年人口使用客語的機會偏低，加上非客籍媳婦多使用福佬話或國語，都是影響下一代學習客語的機會、造成客語流失快速的主要原因。因此政府應輔導、補助社區成立客語學堂或客語社團，鼓勵青年、非客籍媳婦學習客語或以客語進行表演活動，使客語融入社區生活，便有提高家庭使用客語的機會。

4. 鼓勵「客語家庭」之認證與獎勵：在家庭營造使用客語環境是傳承客語最自然、最有效的方法。客委會自 2011 年開始推動「客語家庭」表揚，凡是家庭成員有二代、三代、四代的直系血親，或半數以上成員通過客語能力認證者，都可報名參加「客語家庭」表揚，並有機會獲頒「客語家庭」標章及感謝狀。本地家庭應視「客語家庭」為很高的榮耀，除了加以表揚之外，政府應該提供獎勵金以提高家庭參與認證的誘因，鼓勵以家庭為單位打造詔安客語家庭環境，營造健全的詔安客語學習環境。

三、　認同方面

1. 建立詔安客家文化生活圈：政府雖不宜將本地區建立成一孤立的語言島嶼，但應透過生活圈的調查，補足詔安客家地區生活設施、文教設施、醫療設施、活動設施等的完整性，使本地區建立成完整的詔安客家生活圈，使本地的生活在不失詔安客語、詔安文化特色的情形下，可以彼此互補、照應，形成一處具有詔安文化特色的生活博物館，可提升詔安客家自我認同。

2. 儘速完成詔安客家文化館：詔安客家文化館（文化園區）從 2004 年首次規劃迄今，已經 7 年過去。目前硬體興建計畫與軟體建置計畫業已通過客委會審查並給予補助，但目前細部設計仍在取得建築執照當中，推動進度十分緩慢。本計畫在當地已經蘊釀已久，地方各界對此凝聚高度的期盼。詔安客家文化館的建立與營運已經是詔安客家的共識，地方政府應順應民情，儘速啓動硬體工程，使詔安客家文物館成為凝聚詔安客認同、推動詔安客文化保存工作的基地。

第五節　本調查計畫對後續調查之建議

本計畫在執行時發現許多執行上的困難，但在各種困難中，仍學習如何將計畫更趨於完善。本調查計畫若未來行政部門有延續性的計畫，將可依循以下建議，加強執行進度與成效。建議如下：

一、　人口調查方面

1. 地方政府應承擔調查工作：客委會每 2 至 3 年進行一次全國性客家基礎調查，包含人口、語言、自我認同等。由於客委會是採取電話抽樣方式進行，每一鄉鎮抽樣百餘人，無法精確了解各鄉鎮之詔安客分布情形。建議地方政府行政部門每 3 年施行一次三鄉鎮的詔安客家的詳細調查計畫，以有效掌握客家人口數與語言使用情形。

2. 適度延長調查期程：由於三鄉鎮人口共有近 10 萬人，重點地區也有 5 萬人之多，且因《個資法》的規範導致基礎資料的取得不易，加上調查項目除了基本人口數之外，更需進一步了解每個人的詔安客語能力、客家身份認同。為使計畫成果完善，建議計畫期程應可再適度延長，使調查與統計工作更加確實。

3. 以實地訪問方法優先：因近年電話詐騙犯罪猖獗，為降低受訪者的戒心、減少電話調查對民眾生活造成紛擾，建議未來的調查應優先以實地訪問方式進行調查，更可有效縮短調查員與受訪員之間的距離，減少溝通上的阻礙，可有效增加樣本數、充實調查內容（如年齡）。然因實地訪問需要更多的人力投入，故應適度提高調查之經費。

二、　調查人員方面

1. 組織在地調查團隊：結合在地有心人士形成固定的調查團隊，每個聚落推派一、二名熱心於詔安客家事務的人員作為調查班底，可深入了解各聚落的客家人口、語言使用情形，並長期關注在此一事務上。除此之外，當地人進行調查亦可以降低受訪者的戒心，使調查更加確實，可提高調查的精確度。地方調查團隊之成員可為村里長、村里幹事、社區理事長、總幹事、文史工作室、客語薪傳師、廟公、一般民眾等。

2. 加強調查員的客語能力與文史知識：組成在地調查團隊後，應有計畫地提升調查員的客語能力，對受訪者的客語使用狀況具備辨識能力，可有效提升客語能力調查的精確度；此外，亦應加強調查員的詔安客家相關文史知識，使得調查員能夠比較精確地辨認受訪者的客家血緣，可有效提高詔安客家血緣調查的精確度。

參考文獻

1. 大河原環境設計顧問有限公司，2010，〈嘉義縣太保市客家聚落文化生活環境營造規劃設計〉，行政院客家委員會客家文化環境生活營造補助計畫，嘉義。
2. 大河原環境設計顧問有限公司，2010，〈嘉義縣竹崎鹿滿客家文化創意園區調查研究暨規劃設計〉，行政院客家委員會客家文化環境生活營造補助計畫，嘉義。
3. 永嗣公祭祀公業管理委員會，1991，《祭祀公業-永嗣公派下員系統圖》，永嗣公祭祀公業管理委員會，雲林。
4. 池永歆，1996，《嘉義沿山聚落的「存在空間」：以內埔仔「十三庄頭、十四緣」 區域構成為例》，國立台灣師範大學地理學系碩士論文。
5. 吳中杰，1999 (a)，《台灣福佬客分布及其語言研究》，國立台灣師範大學華語文教學研究所碩士論文。
6. 吳中杰，1999 (b)，〈台灣漳州客家分佈與文化特色〉，《客家文化研究通訊》第二期。
7. 吳中杰，2004，《台灣福佬客與客家人之分佈研究》，2004台灣福佬客座談會參考文章。
8. 吳中杰，2009，《台灣客家語言與移民源流關係研究》，復文，高雄。
9. 吳中杰，2010，〈大西螺地區閩、客語言與移民源流研究〉，第六次語言文化分佈與族群遷徙工作坊，國立臺中教育大學臺灣語文學系。
10. 李坤錦，1998，〈詔安客家人在台灣的開墾與分佈〉，《客家文化研究通訊創刊號》，中央大學客家文化研究中心籌備處，桃園。Pp. 85～90。
11. 李坤錦，2003，〈西螺地區的福佬客〉，《2003福佬客文化節—福佬客座談會：「廣興」、「福興」、「廣福」話西螺活動手冊》，雲林縣政府，西螺。
12. 李坤錦，2006，〈台灣詔安客家概論國語稿〉，哈客網路學院。
13. 李清池，2000，〈祭祀公業李武惠財產清冊〉，台灣時報，2000年12月8日，B3版。
14. 林浩、秦隆編，1999，《詔安縣志》，方誌出版社，北京。
15. 林佩樺，2010，〈太麻里地區客家源流初探〉，《第十屆客家研究研究生學術論文研討會》，國立中央大學客家研究中心，中壢。
16. 洪長源，2005，《彰化縣溪州鄉客家地圖》，彰化縣溪洲鄉公所，彰化。
17. 韋煙灶，2010，〈雲林縣崙背地區族群與語言分佈的空間關係之探討〉，《台灣語言文化分佈與族群遷徙工作坊》，國立台中教育大學，台中。
18. 張弘，2004，《白雲悠悠三百年：說我故鄉新庄仔》，土庫鎮新庄社區發展協會文史工作室，雲林。
19. 雲林縣李氏宗親會，1997，《李氏大宗譜》，雲林縣李氏宗親會，雲林。
20. 施添福總編纂，2002，《臺灣地名辭書 卷八：嘉義縣》，國立臺灣文獻館，南投。
21. 施添福總編纂，2002，《臺灣地名辭書 卷九：雲林縣》，國立臺灣文獻館，南投。
22. 黃衍明，2007，《雲林好客－詔安客家文化園區先期基礎調查案結案報告書》，雲林縣政府，雲林。
23. 黃衍明，2008，《雲林客家走透透－雲林客家地圖普查》，行政院客家委員會大學校院發展客家學術機構計畫，雲林。

24. 黃衍明，2010，《客人講客事－詔安客家研究座談》，行政院客家委員會大學校院發展客家學術機構計畫，雲林。
25. 黃衍明，2010，《雲林縣詔安客家聚落空間結構之研究》，行政院客家委員會大學校院發展客家學術機構計畫，雲林。
26. 黃衍明，2011，〈嘉義縣梅山鄉客家聚落生活環境調查研究計畫－提案計畫書〉，嘉義縣政府，嘉義。
27. 福建省詔安縣地名辦公室，1982，《詔安縣地名錄》，福建省詔安縣地名辦公室，福建。
28. 福建省漳州市政治協商委員會，2007，《漳州姓氏（上）、(下)》，中國文史出版社，北京。
29. 廖丑，1995，《張廖元子公族訊》，雲林縣元子公張廖姓宗親會，雲林。
30. 廖丑，1998，《西螺七嵌開拓史》，前衛，臺北市。
31. 廖俊龍，2004，《詔安話（一）－古漢語，活化石》，神農廣播雜誌社，雲林。
32. 廖俊龍，2006，《詔安話（二）－古漢語，活化石》，神農廣播雜誌社，雲林。
33. 廖淑玲，2004，《二崙來去》，雲林縣政府文化局。
34. 顏尚文，2003，〈福佬客〉，《嘉義縣客家族群調查》，國立中正大學，嘉義。
35. 顏尚文，2010，《梅山鄉誌》，嘉義縣梅山鄉公所，嘉義。
36. 羅肇錦，2005，〈台灣客家的入墾與分布〉，《台灣客語概論》，五南，臺北。
37. 蘇明修、黃衍明，2009，《雲林縣詔安客家聚落舊地名源由考》，99年度行政院客家委員會大學校院發展客家學術機構計畫，國立雲林科技大學客家研究中心，雲林。

謝　誌

本計畫之執行承蒙各界的支持與協助，才得以完成：

感謝螺陽文教基金會張億載董事長、吳厝國小張琦正校長和鄉土語言教師劉永勝老師、廣興國小陳文章校長、文賢國小田鎮榮校長與鄉土語言教師劉敏郎老師等人的協助，順利完成三所國小、20 個班級的詔安客語暨人口調查問卷施測工作。

感謝二崙鄉二崙國小陳鑫湟校長、三和國小黃民芬校長與鄉土語言教師林創業老師、李曉豐老師等人的協助，順利完成二所國小、16 個班級的詔安客語暨人口調查問卷施測工作。

感謝崙背鄉東興國小王賜利校長、崙背國小邱麗雲校長、教務主任鍾佩蓁小姐與鄉土語言教師王郁婷老師等人的協助，順利完成二所國小、28 個班級的詔安客語暨人口調查問卷施測工作。感謝二崙鄉大同國小校長協助進行計畫訪問。

感謝雲林縣議會廖清祥委員大力支持，使本計畫得以成型並順利完成，在計畫調查期間引見三和村村長劉年春先生、鄰長廖芳明先生、廖吉雄先生、廖清文先生與村民廖清湯先生等人，協助本計畫調查各户詔安客語使用情形與客家人口數，使本計畫在三和村的調查順利執行完成。

感謝二崙鄉湳仔村鄰長廖紋輝先生、來惠村鄰長廖進益先生、來惠村村幹事廖學勝先生、來惠社區發展協會理事長賴十全先生、定安村廖為苗先生、崙東村李木魁先生、崙西村廖本焜先生，以及本中心諮詢委員李坤錦先生，協助本計畫調查各户詔安客語使用情形與客家人口數，使本計畫在二崙鄉的調查順利執行完成。

感謝崙背鄉貓兒干文史協會顧問楊永雄先生、助理廖英琇小姐，協助提供二崙鄉、崙背鄉之歷史資料與鍾氏族譜。感謝崙背鄉詔安七欠文化發展協會理事長廖良元先生提供港尾史料與土庫下新庄仔之資料。感謝小太陽老人長期照護協會照護人員柯莉雯小姐協助調查訪問。感謝土庫鎮新莊社區發展協會總幹事張弘先生，提供下新庄仔張氏之史料與族譜，使本計畫在新庄里之調查得以順利完成。

感謝國立雲林科技大學陳逸君老師、虎尾鎮公所廖坤猛專員、客家文史工作者邱彥貴老師，擔任本計畫審查委員多次提供寶貴意見，使本計畫之內容更臻完善。

感謝國立高雄師範大學吳中杰所長提供三鄉鎮之詔安客語調查成果報告書。感謝漳州市客家文化研究會詔安聯絡委員會副會長李應梭先生，提供大陸詔安原鄉史料。

對於本計畫提供協助的人眾多，如有遺漏者，敬請見諒。

西螺鎮		
服務單位	職稱	姓名
螺陽文教基金會	董事長	張億載
吳厝國小	校長	廖琦正
	鄉土語言教師	劉永勝
廣興國小	校長	陳文章
文賢國小	校長	田鎮榮
	鄉土語言教師	劉敏郎

二崙鄉		
服務單位	職稱	姓名
雲林縣議會	議員	廖清祥
二崙鄉二崙國小	校長	陳鑫湟
二崙鄉大同國小	校長	黃振崇
二崙鄉三和國小	校長	黃民芬
	鄉土語言教師	李曉豐
二崙鄉三和村	村長	劉年春
	鄰長	廖芳明
	鄰長	廖吉雄
	鄰長	廖清文
	村民	廖清湯
二崙鄉湳仔村	鄰長	廖紋輝
二崙鄉來惠村	鄰長	廖進益
	村幹事	廖學勝
二崙鄉來惠社區發展協會	理事長	賴十全
二崙鄉來惠國小、三和國小	鄉土語言教師	林創業
二崙鄉定安村	村民	廖為苗
二崙鄉崙東村	村長	李木魁
雲林科技大學客家研究中心	諮詢委員	李坤錦
二崙鄉崙西村	村長	廖本焜
崙背鄉		
服務單位	職稱	姓名
貓兒干文史協會	顧問	楊永雄
	助理	廖英琇
詔安七欠文化發展協會	理事長	廖良元
崙背鄉公所	組員	廖坤恩
小太陽老人長期照顧協會	照護人員	柯莉雯
東興國小	校長	王賜利
崙背國小	校長	邱麗雲
	教務主任	鍾佩蓁
	鄉土語言教師	王郁婷
土庫鎮		
服務單位	職稱	姓名
土庫鎮新庄社區發展協會	總幹事	張弘

評審團		
服務單位	**職稱**	**姓名**
雲林科技大學	助理教授	陳逸君
虎尾鎮公所	專員	廖坤猛
	客家文史工作者	邱彥貴
提供寶貴著作		
服務單位	**職稱**	**姓名**
高雄師範大學	副教授	吳中杰
提供大陸詔安原鄉客家相關資訊		
服務單位	**職稱**	**姓名**
漳州市客家文化研究會詔安聯絡委員會	副會長	李應梭

附錄一：雲林縣詔安客語使用暨人口調查紀錄表

雲林縣詔安客語使用暨人口調查紀錄表		
訪問日期：	訪問時間：	受訪者：
訪問員：	訪查方式：現地 / 電訪	記錄員：

戶籍地	(是否有遷移過居住地，並確認是否居住於詔安客重點鄉鎮)
是否為詔安客	是、否(請確認是否為雙廖) 祖籍：

遷居他鄉鎮直系親友	稱謂	姓名	地址(或遷居地區)	遷居原因
				(需註記人數)

詔安客語使用情形

家庭成員姓名	稱謂	性別	年齡	詔安客	客語使用	接觸客語管道	客家認同
		男、女		是、否	1、2、3、4、5	A、B、C、D、E、F	I、II、III、IV、V
		男、女		是、否	1、2、3、4、5	A、B、C、D、E、F	I、II、III、IV、V
		男、女		是、否	1、2、3、4、5	A、B、C、D、E、F	I、II、III、IV、V
		男、女		是、否	1、2、3、4、5	A、B、C、D、E、F	I、II、III、IV、V
		男、女		是、否	1、2、3、4、5	A、B、C、D、E、F	I、II、III、IV、V
		男、女		是、否	1、2、3、4、5	A、B、C、D、E、F	I、II、III、IV、V

詔安客語認證情形

姓名	級別
	□初級 □中級 □中高級
	□初級 □中級 □中高級
	□初級 □中級 □中高級
其他資訊	

備註	年齡：1.12 歲以下(國小)、2.13~17 歲(國高中)、3.18 歲~24 歲(大學)、4.25~34 歲、5.35~44 歲、6.45~54 歲、7.55 歲~64 歲、8.65 歲~74 歲、9.75 歲以上 客語使用：1.會聽、2.稍會聽、3.會說、4.稍會說、5.皆不會 接觸客語管道：A.長輩傳承、B.社區習慣、C.學校傳授、D.推廣課程 、E.自修、F.其他 客家認同：I.完全不認同、II.稍不認同、III.無意見、IV.認同、V.極為認同 (請於其他資訊欄說明)

附錄二：國小學童施測問卷

各位同學、各位家長大家好：

我們是國立雲林科技大學研究團隊，受雲林縣政府民政處委託，進行「雲林縣詔安客語使用暨人口調查計畫」，調查本縣詔安客的一些基本資料。這些資料僅作為本縣客家事務施政的參考，絕不會外洩或做為其他用途，請各位同學、家長放心填寫。

此次藉由此份問卷瞭解各位同學家庭成員使用詔安客語的狀況，希望各位同學可以藉由家長的輔導，協助填寫此份問卷。

各項填寫說明如下：

甲、 地址：請填寫目前的户籍地址。

乙、 祖籍：例如「福建漳州府詔安縣官陂鎮彩霞村」或「福建漳州府詔安縣秀篆鎮東坑尾」等。填寫越詳細越好。

丙、 是否為詔安客：所謂詔安客，是指源自福建漳州詔安縣的客家鄉親。本地人又稱為「七欠客」或「七嵌客」等。

丁、 遷居他鄉鎮直系親友：家中有伯伯、叔叔、姑姑等直系親友搬遷到本縣其他鄉鎮居住者，請填寫本欄。遷居原因可包含就業、嫁娶等。

戊、 家中成員使用詔安客語情形：請填入在本户籍中所有成員的姓名、稱謂、性別、年齡等資料。每個家庭成員都要勾選：「客語使用情形」和「接觸客語管道」。

己、「客語使用情形」：請選一項勾選。

會聽：表示大部分聽得懂；

會說：表示可以用客語流利說話；

稍微會聽：表示只聽得懂幾句一般用語；

稍微會說：表示只能用詔安客語講幾個基本用詞、日常用語；

聽說都不會：表示完全都不會說，也不會聽。

庚、 「接觸客語管道」：請選一項圈選。

A：長輩傳承、B：社區習慣、C：學校傳授、D：推廣課程、E：自修、F：其他。若圈選 F，則可註解由何處學習客語。

辛、 家中成員參加詔安客語認證情形：家中成員是否參加過行政院客家委員會（簡稱「客委會」）舉辦的客語認證考試？請勾選通過哪一級認證。

壬、 其他資訊：如果有可提供本研究團隊或縣政府瞭解的資訊，歡迎填入本欄中。

各位所提供的資料都十分珍貴，也是縣政府施政的重要依據。再次感謝各位同學、家長提供的協助。

國立雲林科技大學客家研究中心

「雲林縣詔安客語使用暨人口調查計畫」調查團隊 敬上

2011 年 2 月 16 日

雲林縣詔安客語使用暨人口調查紀錄表

二崙國小	姓名：	班級：	家裡電話：

甲、地址	雲林縣_____鎮（鄉）_____里（村）_____
乙、祖籍	（填寫越詳細越好） □不清楚
丙、是否為詔安客	□是□好像是、□不確定、□好像不是、□不是

丁、遷居他鄉鎮直系親友	稱謂	姓名	地址	遷居原因

戊、家中成員使用詔安客語情形

家庭成員姓名	稱謂	性別	年齡	詔安客	己、客語使用	庚、接觸客語管道
		男、女		是、否	□會聽□會說□稍微聽懂□稍微會說 □聽說都不會	A、B、C、D、E、F
		男、女		是、否	□會聽□會說□稍微聽懂□稍微會說 □聽說都不會	A、B、C、D、E、F
		男、女		是、否	□會聽□會說□稍微聽懂□稍微會說 □聽說都不會	A、B、C、D、E、F
		男、女		是、否	□會聽□會說□稍微聽懂□稍微會說 □聽說都不會	A、B、C、D、E、F
		男、女		是、否	□會聽□會說□稍微聽懂□稍微會說 □聽說都不會	A、B、C、D、E、F
		男、女		是、否	□會聽□會說□稍微聽懂□稍微會說 □聽說都不會	A、B、C、D、E、F
		男、女		是、否	□會聽□會說□稍微聽懂□稍微會說 □聽說都不會	A、B、C、D、E、F
		男、女		是、否	□會聽□會說□稍微聽懂□稍微會說 □聽說都不會	A、B、C、D、E、F

辛、家中成員參加詔安客語認證情形

姓名	級別
	□初級 □中級 □中高級
	□初級 □中級 □中高級
	□初級 □中級 □中高級
壬、其他資訊	

附表一：詔安客家核心地區調查成果一覽表

鄉鎮別	村里	聚落	鄰數	各村里	人數	已完成	已完成	完成度	完成度	血緣認定	詔安客語能力				認同				
				戶數		調查戶數	調查人數	（戶數）	（人數）	詔安客人	能聽	稍會聽	能說	稍會說	極認同	認同	無意見	稍不認同	完全不認同
西螺鎮	廣興里	廣興	11	328	1,065	171	573	52.13%	53.80%	118	0	0	0	1	16	0	0	0	145
	頂湳里	頂湳、經崙	14	368	1,256	170	635	46.20%	50.56%	165	0	0	0	2	36	0	0	12	164
	下湳里	文和、下湳	7	297	1,083	108	406	36.36%	37.49%	145	1	0	1	0	17	0	0	0	159
	七座里	七座	7	342	1,214	262	926	76.61%	76.28%	49	0	0	0	0	52	0	0	0	11
	九隆里	九隆	7	271	1,003	133	534	49.08%	53.24%	152	2	5	2	5	44	0	0	0	157
	吳厝里	太和寮、吳厝	13	456	1,710	126	459	27.63%	26.84%	224	3	4	3	5	19	0	0	0	271
	福田里	頂茄塘、下茄塘	11	476	1,971	112	415	23.53%	21.06%	95	1	0	1	0	85	0	0	0	15
西螺鎮小計			70	**2,538**	**9,302**	**1,082**	**3,948**	**42.63%**	**42.44%**	**948**	**7**	**9**	**7**	**13**	**269**	**0**	**0**	**12**	**922**
二崙鄉	楊賢村	楊賢、竹圍	14	572	1,960	312	1,105	54.55%	56.38%	113	0	3	0	1	36	0	27	0	93
	永定村	永定厝、大北園、尖厝崙	14	512	1,768	312	1,107	60.94%	62.61%	99	1	1	1	0	38	0	0	0	94
	定安村	頂茄塘	11	344	1,156	284	955	82.56%	82.61%	150	3	2	3	2	118	0	0	0	84
	油車村	油車	14	669	2,192	483	1,554	72.20%	70.89%	109	18	3	8	8	83	0	0	0	64
	大義村	大義崙	13	356	1,091	224	686	62.92%	62.88%	82	9	7	15	11	69	0	3	0	34
	大同村	大同	8	314	1,055	195	657	54.78%	60.22%	72	15	1	9	5	67	1	0	1	13
	崙東村	崙東	13	579	1,817	424	1,331	73.23%	73.25%	596	410	65	131	49	592	11	63	5	6
	崙西村	崙西、下庄仔	16	659	2,136	340	1,104	51.59%	51.69%	658	257	119	144	131	603	33	179	12	20
	來惠村	頂庄仔、新結庄、惠來厝、塘仔面、廓仔、打牛湳、張厝、新店	24	616	2,061	420	1,410	68.18%	68.41%	1,035	661	142	417	230	888	36	94	11	75
	復興村	田寮、龍結、八角亭、隆興	8	366	1,259	164	718	44.81%	57.03%	609	499	56	349	98	560	25	103	6	10
	三和村	深坑、三塊厝、十八張犁	19	564	1,922	426	1,471	75.53%	76.53%	1,288	993	115	740	180	1,268	13	134	16	21
	田尾村	犁分庄、田尾	18	654	2,354	353	1,328	53.98%	56.41%	624	50	79	47	77	369	3	88	13	259
	湳仔村	湳仔	12	432	1,458	177	597	40.97%	40.95%	391	127	73	57	72	358	14	160	18	7
二崙鄉小計			184	**6,637**	**22,229**	**4,114**	**14,023**	**61.99%**	**63.08%**	**5,826**	**3,043**	**666**	**1,921**	**864**	**5,049**	**136**	**851**	**82**	**780**
崙背鄉	水尾村	水尾、頂街仔、下街仔	14	459	1,568	356	1,217	77.56%	77.61%	330	25	22	9	17	238	0	1	0	105
	枋南村	枋南、新庄	10	300	1,018	274	925	91.33%	90.86%	628	257	72	147	95	534	0	18	4	102
	阿勸村	鹽園	20	756	2,603	263	971	34.79%	37.30%	768	578	100	381	170	752	3	13	14	61
	西榮村	鹽園	14	569	1,833	464	1,489	81.55%	81.23%	991	633	105	370	230	984	0	0	3	71
	南陽村	崙背	21	902	2,840	461	1,505	51.11%	52.99%	1,087	578	159	387	211	1,058	3	21	7	82
	東明村	崙背、新起寮	19	510	1,636	370	1,194	72.55%	72.98%	796	528	80	330	165	785	0	1	0	74
	羅厝村	羅厝、羅厝寮、福興庄、新嘉	23	793	2,606	497	1,713	62.67%	65.73%	1,542	1,146	176	832	330	1,461	8	24	17	160
	港尾村	港尾、水汴頭	15	509	1,711	490	1,654	96.27%	96.67%	1,552	1,036	137	657	336	1,540	0	10	10	88
	崙前村	崙前、面前厝、崗背	18	855	2,543	684	2,032	80.00%	79.91%	1,925	1,471	180	1,081	431	1,899	0	14	3	128
崙背鄉小計			154	**5,653**	**18,358**	**3,859**	**12,700**	**68.26%**	**69.18%**	**9,619**	**6,252**	**1,031**	**4,194**	**1,985**	**9,251**	**14**	**102**	**58**	**871**
土庫鎮	新庄里	新庄仔	12	**492**	**1,910**	**95**	**369**	**19.31%**	**19.32%**	0	0	0	0	0	0	0	0	0	0
合計			**408**	**15,320**	**51,799**	**9,150**	**31,040**	**59.73%**	**59.92%**	**16,393**	**9,302**	**1,706**	**6,122**	**2,862**	**14,569**	**150**	**953**	**152**	**2,573**

附表二：詔安客家核心地區調查成果與各項目人數推估一覽表

鄉鎮別	村里別	人口數	已完成	完成度	血緣認定			詔安客語能力							認同				
重點地區		（人數）	調查人數	（人數）	詔安客人	詔安客人數百分比推估	詔安客人口比例	能聽	能說	稍會說	能聽詔安客語人數（百分比推估）	能說詔安客語人數（百分比推估）	稍會說詔安客語人數（百分比推估）	能說與稍會說詔安客語人數（百分比推估）	極認同	認同	極認同人數百分比推估	認同人數百分比推估	極認同與認同人數百分比推估
西螺鎮	廣興里	1,065	573	53.80%	118	219	20.6%	0	0	1	0	0	2	2	16	0	30	0	30
	頂湳里	1,256	635	50.56%	165	326	26.0%	0	0	2	0	0	4	4	36	0	71	0	71
	下湳里	1,083	406	37.49%	145	387	35.7%	1	1	0	3	3	0	3	17	0	45	0	45
	七座里	1,214	926	76.28%	49	64	5.3%	0	0	0	0	0	0	0	52	0	68	0	68
	九隆里	1,003	534	53.24%	152	285	28.5%	2	2	5	4	4	9	13	44	0	83	0	83
	吳厝里	1,710	459	26.84%	224	835	48.8%	3	3	5	11	11	19	30	19	0	71	0	71
	福田里	1,971	415	21.06%	95	451	22.9%	1	1	0	5	5	0	5	85	0	404	0	404
	小計	9,302	3,948	42.44%	948	2,568	27.6%	7	7	13	22	22	34	56	269	0	772	0	772
二崙鄉	楊賢村	1,960	1,105	56.38%	113	200	10.2%	0	0	1	0	0	2	2	36	0	64	0	64
	永定村	1,768	1,107	62.61%	99	158	8.9%	1	1	0	2	2	0	2	38	0	61	0	61
	定安村	1,156	955	82.61%	150	182	15.7%	3	3	2	4	4	2	6	118	0	143	0	143
	油車村	2,192	1,554	70.89%	109	154	7.0%	18	8	8	25	11	11	23	83	0	117	0	117
	大義村	1,091	686	62.88%	82	130	12.0%	9	15	11	14	24	17	41	69	0	110	0	110
	大同村	1,055	657	62.27%	72	116	11.0%	15	9	5	24	14	8	22	67	1	108	2	109
	崙東村	1,817	1,331	73.25%	596	814	44.8%	410	131	49	560	179	67	246	592	11	808	15	823
	崙西村	2,136	1,104	51.69%	658	1,273	59.6%	257	144	131	497	279	253	532	603	33	1,167	64	1,231
	來惠村	2,061	1,410	68.41%	1,035	1,513	73.4%	661	417	230	966	610	336	946	888	36	1,298	53	1,351
	復興村	1,259	718	57.03%	609	1,068	84.8%	499	349	98	875	612	172	784	560	25	982	44	1,026
	三和村	1,922	1,471	76.53%	1,288	1,683	87.6%	993	740	180	1,297	967	235	1,202	1,268	13	1,657	17	1,674
	田尾村	2,354	1,328	56.41%	624	1,106	47.0%	50	47	77	89	83	136	220	369	3	654	5	659
	湳仔村	1,458	597	40.95%	391	955	65.5%	127	57	72	310	139	176	315	358	14	874	34	909
	小計	22,229	14,023	63.08%	5,826	9,351	42.1%	3,043	1,921	864	4,663	2,923	1,417	4,340	5,049	136	8,042	233	8,275
崙背鄉	水尾村	1,568	1,217	77.6%	330	425	27.1%	25	9	17	32	12	22	33	238	0	307	0	307
	枋南村	1,018	925	90.9%	628	691	67.9%	257	147	95	283	162	105	266	534	0	588	0	588
	阿勸村	2,603	971	37.3%	768	2,059	79.1%	578	381	170	1,549	1,021	456	1,477	752	3	2,016	8	2,024
	西榮村	1,833	1,489	81.2%	991	1,220	66.6%	633	370	230	779	455	283	739	984	0	1,211	0	1,211
	南陽村	2,840	1,505	53.0%	1,087	2,051	72.2%	578	387	211	1,091	730	398	1,128	1,058	3	1,996	6	2,002
	東明村	1,636	1,194	73.0%	796	1,091	66.7%	528	330	165	723	452	226	678	785	0	1,076	0	1,076
	羅厝村	2,606	1,713	65.7%	1,542	2,346	90.0%	1,146	832	330	1,743	1,266	502	1,768	1,461	8	2,223	12	2,235
	港尾村	1,711	1,654	96.7%	1,552	1,605	93.8%	1,036	657	336	1,072	680	348	1,027	1,540	0	1,593	0	1,593
	崙前村	2,543	2,032	79.9%	1,925	2,409	94.7%	1,471	1,081	431	1,841	1,353	539	1,892	1,899	0	2,377	0	2,377
	小計	18,358	12,700	69.2%	9,619	13,897	75.7%	6,252	4,194	1,985	9,114	6,131	2,879	9,009	9,251	14	13,386	26	13,412
合計		49,889	30,671	61.5%	16,393	**25,817**	**51.7%**	9,302	6,122	2,862	**15,130**	**9,076**	**4,655**	**13,732**	14,569	150	**23,698**	244	23,942

附表三

詔安縣誌太平、紅星地名錄

鄉鎮	行政村	自然村	講客語	閩南語
太平鎮	太平	庵前	ˇ	
		營下	ˇ	
		科塘	ˇ	
		坑頭	ˇ	
		墟樓	ˇ	
	科下	科下	ˇ	
		井邊	ˇ	
	麻寮	麻寮	ˇ	
		第三堂	ˇ	
	雪里	雪里	ˇ	
	河邊	河邊	ˇ	
	文山	西樓		ˇ
		下樓		ˇ
		內清		ˇ
	白葉	上城	ˇ	
		古竹	ˇ	
		下城	ˇ	
	白葉	孝豐	ˇ	
		上新	ˇ	
		下新	ˇ	
		星頭坑	ˇ	
		五斗	ˇ	
		長源	ˇ	
		和陽	ˇ	
		玉坪	ˇ	
		大斜背	ˇ	
		秀鳳美	ˇ	
	新營	乾美	ˇ	
		老城	ˇ	
		新樓	ˇ	
		坑頭美	ˇ	
	榕城	榕樹下	ˇ	
		屋子里	ˇ	
		下城	ˇ	
		高陂	ˇ	
		官屋	ˇ	
		林屋	ˇ	
	雄雞	步宅		ˇ
		油車		ˇ
		上洋		ˇ
		爐山		ˇ
		草徑		ˇ
	走馬	下埔		ˇ
		新厝		ˇ
		下城		ˇ
		后到		ˇ
		天黃		ˇ
		風門嶺		ˇ
		馬頭山		ˇ
	元中	樓子	ˇ	
		梅仔埧	ˇ	

鄉鎮	行政村	自然村	講客語	閩南語
太平鎮	元中	割科	ˇ	
		下樓子	ˇ	
		磚樓	ˇ	
		黃沙徑	ˇ	
		四角樓	ˇ	
		芹山	ˇ	
		新徑子	ˇ	
		上磜頭	ˇ	
		磜頭子	ˇ	
		吉坑	ˇ	
		大元中	ˇ	
	林塘	林塘	ˇ	
	大布	大布		ˇ
		后坑		ˇ
		嶺頭		ˇ
		墩上		ˇ
		山嶺		ˇ
		東仔田		ˇ
		溪山樓		ˇ
	山前	山前		ˇ
	新聯	新聯		ˇ
	景坑	景坑		ˇ
		東寨		ˇ
		大林腳		ˇ
	厚徑	厚徑		ˇ
		沈碧		ˇ
紅星鎮	坪林	坪林	ˇ	
		割坪	ˇ	
	進水	進水	ˇ	
		巴尾	ˇ	
		下溪尾	ˇ	
		樟老許	ˇ	
		大塘腹	ˇ	
	進水	火燒龍	ˇ	
		白路盆	ˇ	
		筍頭科	ˇ	
		上屋	ˇ	
		下屋	ˇ	
		樟樹科	ˇ	
		坑心	ˇ	
	五洞	五洞	ˇ	
	六洞	六洞	ˇ	
	廟兜	廟兜		ˇ
	圓林	圓林		ˇ
		小梅林		ˇ
		魚仔塘		ˇ
		鴨池		ˇ
	新林	圓林頂寨		ˇ
	石樓	石樓		ˇ
		新起寨		ˇ
	樓仔	樓仔		ˇ

國家圖書館出版品預行編目（CIP）資料

雲林縣詔安客語使用暨人口調查計畫成果報告書/
黃衍明計畫主持.- - 雲林縣斗六市：雲縣府，
民100.11
面；　公分
參考書目：面
ISBN 978-986-03-0081-9(平裝)

1.客家 2.客語 3.聚落 4.雲林縣

536.211　　100023716

雲林縣詔安客語使用暨人口調查計畫
成果報告書

發　行　人　　蘇治芬
出　版　者　　雲林縣政府
　　雲林縣斗六市雲林路二段515號
　　電話：05-5522097

委 託 單 位　　雲林縣政府
執 行 單 位　　國立雲林科技大學 客家研究中心
　　雲林縣斗六市大學路三段123號
　　電話：05-5342601
計畫主持人　　黃衍明
諮 詢 顧 問　　王賜利、陳鑫湟、黃民芬、廖偉成
研 究 團 隊　　李忠山、吳欣怡、劉亞蘭、蘇意棋
美　　編　　劉亞蘭
圖 片 來 源　　本計畫拍攝

出版日期　中華民國一百年十一月
ISBN　978-986-03-0081-9(平裝)