

振興經濟刺激消費措施

109年6月26日

振興經濟刺激消費措施

好領

紙本：郵局、超商
數位：行動支付
電子票證
信用卡
振興券地圖掌握數量

好用

餐廳飲料、批發零售
百貨商場、商圈店家
夜市攤販、傳統市場
MORE...
走出戶外，盡情消費

好刺激

1000 變 3000

觀光旅遊優惠使用
業者加碼乘數倍增



振興三倍券 一千變三千

民眾擇一適用，不得重複領取

電子票證

拿卡嗶消費

- 刷卡購物
- 靠卡回饋



行動支付

拿手機也能買

- 開啟APP
- 掃碼消費



信用卡

信用卡立即刷

- 刷卡購物
- 滿額回饋



紙本券

領取紙本券

- 立即領取
- 馬上消費



拿卡嗶消費



拿 1 取得記名卡片

至電子票證業者網站登錄
並完成記名驗證

(超商、捷運、客運站、台鐵可以買)



悠遊卡、一卡通
有錢卡、愛金卡

用 3 憑記名票證去消費

去電子票證簽約店家消費
累積消費滿 3000元

(須於109.12.31前進行消費)




領 2 登錄綁定

- 7/1~12/31至電子票證業者平台進行綁定同時須選擇以下三種方式之一來領取 **3擇1**
 - ①帳戶回饋2000元 ②捐贈碼捐款 ③ATM領2000元
- 7/15開始，綁定日起消費開始累計

饋 4 收到2000元

消費滿額8天後，收到簡訊通知
依綁定時選擇的回饋方式領取 **3擇1**

- ①超商靠卡回饋2000元
- ②選擇ATM領2000元
- ③用捐贈碼捐款




拿手機也能買

拿 1 下載APP

- 下載參與本活動行動支付APP
- 設定信用卡或銀行帳戶即可開通使用

HAPPY GO PAY、icash Pay、LINE Pay money、Pi拍錢包、台灣pay、悠遊付、街口支付、歐付寶、橘子支付、ezPay簡單付

LINE Pay money



領 2 登錄綁定

- 7/1~12/31至行動支付業者平台進行綁定同時須選擇以下三種方式之一來領取 **3擇1**
①帳戶回饋2000元 ②捐贈碼捐款 ③ATM領2000元
- 7/15開始，綁定日起消費開始累計

用 3 使用APP消費

去行動支付簽約店家消費
累積消費滿 3000元
(須於109.12.31前進行消費)



饋 4 收到2000元

消費滿額8天後，收到APP通知
依綁定時選擇的回饋方式領取 **3擇1**

- ①APP帳戶轉入2000
- ②選擇ATM領2000元
- ③用捐贈碼捐款



信用卡立即刷



拿 1 申請信用卡

- 申請或選擇信用卡
- 至信用卡網站登錄活動
(輸入身分資料、卡號)

振興網站查詢合作信用卡業者
<https://3000.gov.tw>



領 2 登錄活動

- 7/1~12/31至信用卡業者平台進行綁定同時須選擇以下三種方式之一來領取：**3擇1**
①帳戶回饋2000元 ②捐贈碼捐款 ③ATM領2000元
- 7/15開始，綁定日起消費開始累計

用 3 刷卡消費

去信用卡簽約店家消費
累積消費滿 3000元

(須於109.12.31前進行消費)



饋 4 收到2000元

消費滿額8天後，收到簡訊通知
依**綁定時**選擇的回饋方式領取 **3擇1**

- ① 隔月帳單額度扣除2000
- ② 選擇ATM領2000元
- ③ 用捐贈碼捐款



領取紙本券

拿 1 帶健保卡

領有健保卡者，應持健保卡
未領有健保卡者，持身分證明文件
於 7、8月1~7日前超商、網站預訂
或 7/15 郵局現場領取

還有1000元



用 3 使用紙本消費

7/15~12/31期間
拿振興三倍券至店家消費
不找零、不兌現、不儲值！



領 2 領取三倍券

7/15 於郵局及合作通路，
領取3000元振興三倍券。
(500元4張，200元5張)



饋 4 立享回饋

不限地點，皆可使用
走出戶外，立即消費




ATM領現金回饋

綁定

①數位三倍券三擇一



②至數位支付業者平台進行綁定



輸入身分證字號
手機號碼..

③同時選擇ATM領現金回饋



惟持居留證之非本國籍配偶
無法選擇ATM領現金回饋

ATM領現金回饋

消費滿額8天後，收到簡訊/APP通知，至ATM領取2000元



| 交易明細 | |
|---------|-----------------|
| 交易金額 | NT\$2,000 |
| 手續費 | NT\$0 |
| 交易類別 | 三倍券回饋領取 |
| 交易日期及時間 | YYY/MM/DD HH.MM |
| 交易機號 | 123456 |
| 交易代號 | 2566/SVRCWD |
| 交易序號 | 銀行自訂 |
| 交易結果 | 交易成功 |
| 備註 | |



至超商ATM提款機

插入金融卡並選取**三倍券領取**功能

輸入金融卡密碼

輸入身分證字號並同意個資宣告

交易成功 領取2000元

捐贈碼做公益

選擇您想使用的
數位支付方式



行動支付



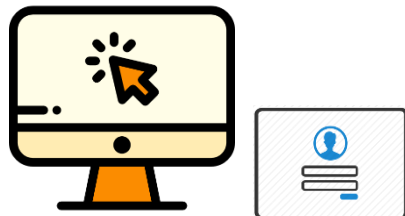
電子票證



信用卡

1

至數位支付業者平台進行綁定



輸入身分證字號
手機號碼..



數位三倍券3擇1

2

至業者平台進行綁定



民眾選擇捐贈碼內單位
(可輸入關鍵字)

選擇匿名或非匿名

記名捐贈

匿名捐贈

須同意提供
個人資料
(身分證字號
、姓名等)


完成

3

消費滿額8天後，收到簡訊
/APP通知，立即捐贈回饋



系統平台每月月底
提供捐贈報表



受捐贈單位

每月15日前提供前月
• 捐贈者個人資料
(ID、姓名、金額)
• 捐贈者清冊

超商預訂及領取

全國
四大超商



1

超商
服務機台

服務機台插入健保卡



- 插入健保卡
- 輸入手機號
- 確認明細
- 列印繳費小白單

7、8月1~7日
9:00AM~22:00PM 預訂及付款

2

超商
櫃台

持小白單至櫃檯



持小白單
10分鐘內至櫃檯




以1000元
完成預訂

3

超商
櫃台

簡訊通知至門市領券



OR

收到簡訊通知
或至網站查詢



- ①持**健保卡**或帶取貨**序號**及**身分證**正本
- ②超商**事務機**插入**健保卡**或輸入**序號**
- ③**列印小白單**
- ④持單及證件至櫃台領取及**簽收**

7、8月15~31日 領取
9:00AM~22:00PM

網站預訂 通路領取


7、8月1~7日 預訂及付款

預訂

振興網站預訂

<有讀卡機>

插入健保卡辨識身分



<沒有讀卡機>

①登入健保快易通 APP

②點選「三倍券驗證」

③取得驗證碼

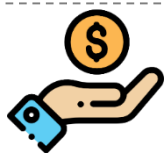
④振興網站登入驗證

<https://3000.gov.tw>

繳款方式



信用卡
線上繳費



OR

超商繳費

服務機台插入健保卡

輸入手機號碼

確認明細

列印小白單


以1000元完成預訂

繳費

7、8月15~31日 領取

領取

取貨序號



OR

超商領取



超市、藥妝領取



收到簡訊通知
或至網站查詢

①持**健保卡**或帶取貨**序號**及身分**證件正本**

②**超商事務機**插入健保卡或輸入序號

③列印小白單


④持單及證件至櫃台領取及**簽收**

①帶取貨**序號**及身分**證件正本**

②門市櫃台領取及**簽收**

全國郵局直接領取

全國
郵局門市



1

櫃檯領號、
排隊

郵局服務櫃台



至儲匯櫃台

領取號碼牌

等待叫號

準備健保卡或
身分證明文件

準備1000元



2

優先攜帶健保卡或身分證明文件

憑健保卡或
身分證明文件

櫃員確認身分

插卡串聯系統




進行身分辨識

用1000元

簽收證明

領取3000元
振興三倍券



7/15~12/31現場領取

非本國籍配偶怎麼領取?

只要是持有居留證的配偶都可以領取三倍券



持有居留證的配偶 有健保卡

①7、8月1~7日 二梯次預訂

- 網站預訂，超商(市)領取
- 超商預訂，超商領取

②7月15日~12月31日

- 持健保卡或居留證正本，到郵局現場領取

③7/1綁定數位三倍券，7/15開始消費累計
(惟無法選擇ATM領2000元)

領取流程與
本國國民相同



持有居留證的配偶 沒有健保卡

①7月15日~12月31日

持**居留證**正本，
到郵局現場領取

②7/1 綁定數位三倍券，
7/15 開始消費累計

(惟無法選擇ATM領2000元)



紙本怎麼換現金

有統一編號

有企業帳戶

至金融機構



提供統一編號
號碼



存入企業帳戶



無企業帳戶

至金融機構

提供統一編號號碼
及商登/稅登

存入負責人帳戶

兌付期間：109.7.23~110.3.31

無統一編號



委託有統一編號商圈組織、市場或攤販集中場(區)管理組織或受委託代表人、產業公(協)會、產業工會或職業工會



該組織至金融機構
兌換振興三倍券



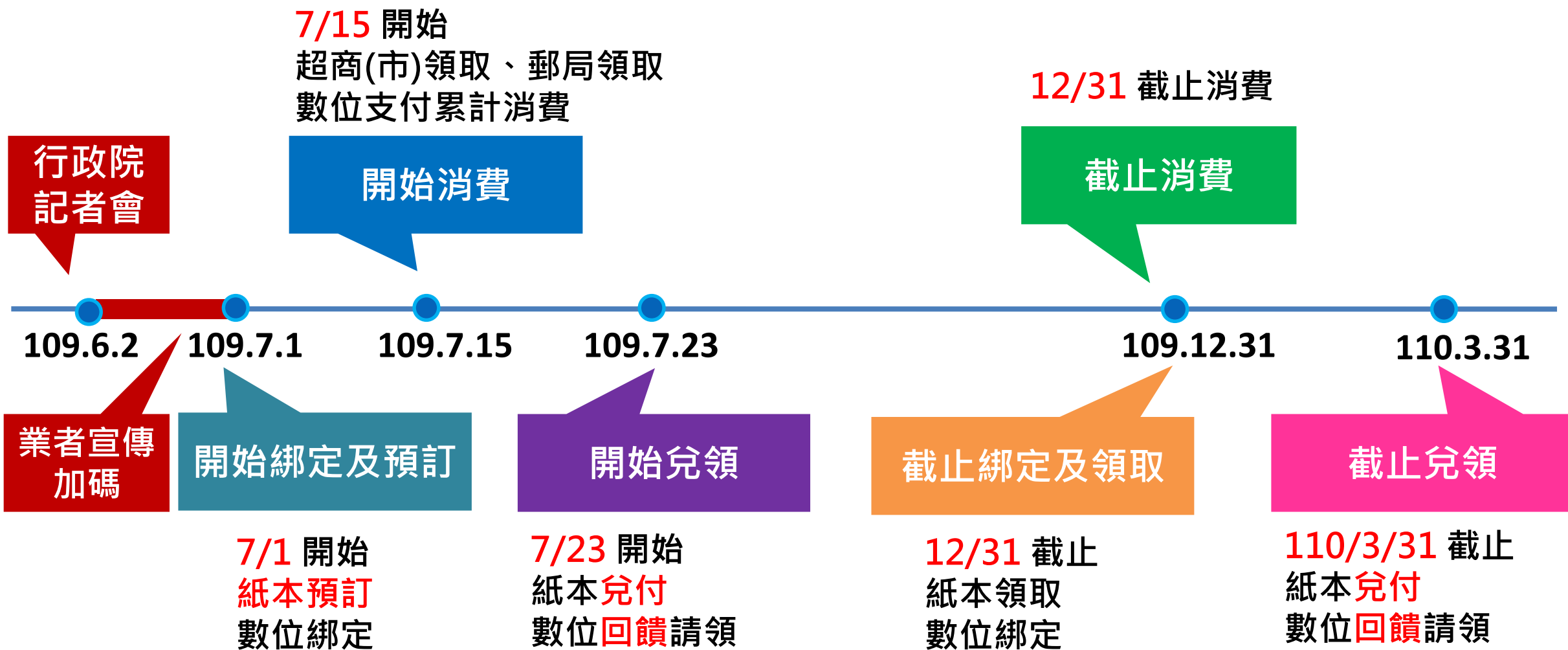
存入該組織帳戶



發放給會員(店家)


無法由金融機構直接匯入帳戶，可於採買原物料時使用。

推動時程



領取振興三倍券 資格對象

- ① 於國內現有戶籍之國民。
- ② 各級政府機關因公派駐國外於國內現無戶籍之人員及其具有我國國籍之眷屬。
- ③ 取得臺灣地區居留許可之無戶籍國民。
- ④ 取得臺灣地區依親居留、長期居留許可之大陸地區人民。
- ⑤ 外國人為國內現有戶籍國民之配偶，取得居留許可者。
- ⑥ 香港或澳門居民為臺灣地區人民之配偶，取得居留許可者。
- ⑦ 前二款外國人、香港或澳門居民離婚或配偶死亡，其居留許可未廢止者。
- ⑧ 第三款至第七款之人取得定居許可，尚未設戶籍者。



弱勢民眾政府挺



- ◆身心障礙生活補助
- ◆弱勢家庭兒童及少年緊急生活扶助
- ◆中低收入老人生活津貼
- ◆弱勢兒童及少年生活扶助
- ◆低收入戶兒童生活補助
- ◆低收入戶就學生活補助
- ◆特殊境遇家庭子女（含孫子女）生活津貼或子女（含孫子女）教育補助及其申請人
- ◆低收入戶、中低收入戶兒童及少年未領取前列各項補助
- ◆列冊低收入戶、中低收入戶未領弱勢加發生活補助者

免申請

政府主動
匯1,000元到帳戶
讓你兌換振興三倍券



未成年子女怎麼使用?



可以領取紙本

父母憑子女健保卡

7/1 起超商預訂

7/15 起郵局領取



可以用數位

15歲以上子女

使用父母的
信用卡附卡



未成年子女

電子票證平台
進行記名認證





紙本三倍券要注意那些事項?



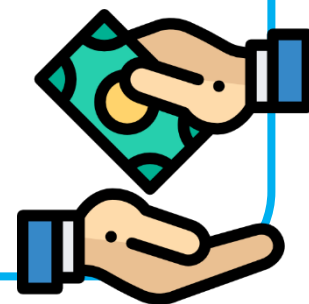
**不得找零轉售、
兌換或退換現金**，
於使用期間經過後失
其效力



如有遺失、毀損、
被竊、被盜之情事，
不予補發。



經領取後
不得請求退款。



振興三倍券不得使用範圍



繳納公用事業水費、電費。



繳納金融機構之授信本息、費用或信用卡帳款。



購買或投資股票、公司債、認購（售）權證、受益憑證、保單及其他金融商品。




購買菸品、商品(服務)禮券、現金禮券或儲值交易之行為。



繳納罰金、易科罰金、罰鍰、稅捐、行政規費、汽車燃料使用費、勞保費、健保費、國民年金等。

全國店家皆可用

市場買菜,夜市吃宵夜,逛街購衣,旅遊住宿..都不限



餐廳飲料



百貨商場



商圈店家



夜市攤販



旅遊住宿



傳統市場

加碼優惠 刺激消費

結合各部會、業者加碼促銷，擴大消費



預期效益

政府提供約**500億**元獎勵，至少**帶動**約**1000億**元消費金額



消費者

樂消費
享回饋



店家

增顧客
拉營收



政府

振經濟
促成長

“若有問題請撥打”



一 救 發 發 專線

紓困度難關 振興拚經濟

專線服務時間：08:30~18:30，全年無休
(智能客服24小時服務)