

雲林縣農情資訊20190322第10期

[蔬果批發市場休市日]

星期日休市：西螺鎮、宜蘭市、花蓮市

星期一休市：臺北市、板橋區、三重區、桃園市、豐原區、南投市、高雄市、屏東市、宜蘭市

[產地作物資料]

108年裡作結球白菜面積(尙未調查完畢).pdf

108年裡作甘藍面積(尙未調查完畢).pdf

[作物交易行情]

農產品批發市場交易行情站(<http://amis.afa.gov.tw/main/Main.aspx>)

蔬果產銷資訊整合查詢平台([https://bipub.afa.gov.tw/afabi\\_open](https://bipub.afa.gov.tw/afabi_open))

當季好蔬果(<https://www.twfood.cc/>)

畜產行情資訊網

(<http://ppg.naif.org.tw/naif/MarketInformation/Reference/reference.aspx>)

高麗菜日交易行情(台北一).pdf

高麗菜日交易行情(西螺鎮).pdf

青花菜日交易行情(台北一).pdf

青花菜日交易行情(西螺鎮).pdf

蒜頭-日交易行情(台北一).pdf

蒜頭-日交易行情(西螺鎮).pdf

鳳梨-日交易行情(台北一).pdf

香蕉-日交易行情(台北一).pdf

[種植面積及產量]

106年度甘薯4,350公頃(種植面積)及103,491公噸(產量)

106年度花生16,288公頃(種植面積)及50,085公噸(產量)

106年度蒜頭3,454公頃(種植面積)及33,847公噸(產量)

發布單位： 農業處

## 108年裡作(普通作物類)各鄉鎮生產統計表

民國108年1月7日編製

頁次：1/ 1

縣市別：雲林縣

作物別	鄉鎮別	種植面積(公頃)	收穫面積(公頃)	每公頃收量(公斤)	收量	已收百分比	已收量
421 結球白菜	合計：	190.32	190.32	0	0	0%	0
	02 斗南鎮	2.33	2.33	0	0	0%	0
	05 土庫鎮	70.41	70.41	0	0	0%	0
	08 大埤鄉	3.95	3.95	0	0	0%	0
	09 莿桐鄉	48.54	48.54	0	0	0%	0
	11 二崙鄉	13.64	13.64	0	0	0%	0
	12 崙背鄉	13.65	13.65	0	0	0%	0
	16 臺西鄉	16.97	16.97	0	0	0%	0
	17 元長鄉	20.83	20.83	0	0	0%	0

## 108年裡作(普通作物類)各鄉鎮生產統計表

民國108年1月7日編製

頁次：1/ 1

縣市別：雲林縣

作物別	鄉鎮別	種植面積(公頃)	收穫面積(公頃)	每公頃收量(公斤)	收量	已收百分比	已收量
419 甘藍	合計：	456.05	456.05	0	0	0%	0
	01 斗六市	0.18	0.18	0	0	0%	0
	02 斗南鎮	1.88	1.88	0	0	0%	0
	05 土庫鎮	64.25	64.25	0	0	0%	0
	07 古坑鄉	4.10	4.10	0	0	0%	0
	08 大埤鄉	15.70	15.70	0	0	0%	0
	09 莿桐鄉	35.28	35.28	0	0	0%	0
	10 林內鄉	6.35	6.35	0	0	0%	0
	11 二崙鄉	47.68	47.68	0	0	0%	0
	12 崙背鄉	26.92	26.92	0	0	0%	0
	16 臺西鄉	85.57	85.57	0	0	0%	0
	17 元長鄉	91.09	91.09	0	0	0%	0
	19 口湖鄉	27.50	27.50	0	0	0%	0
	20 水林鄉	49.55	49.55	0	0	0%	0

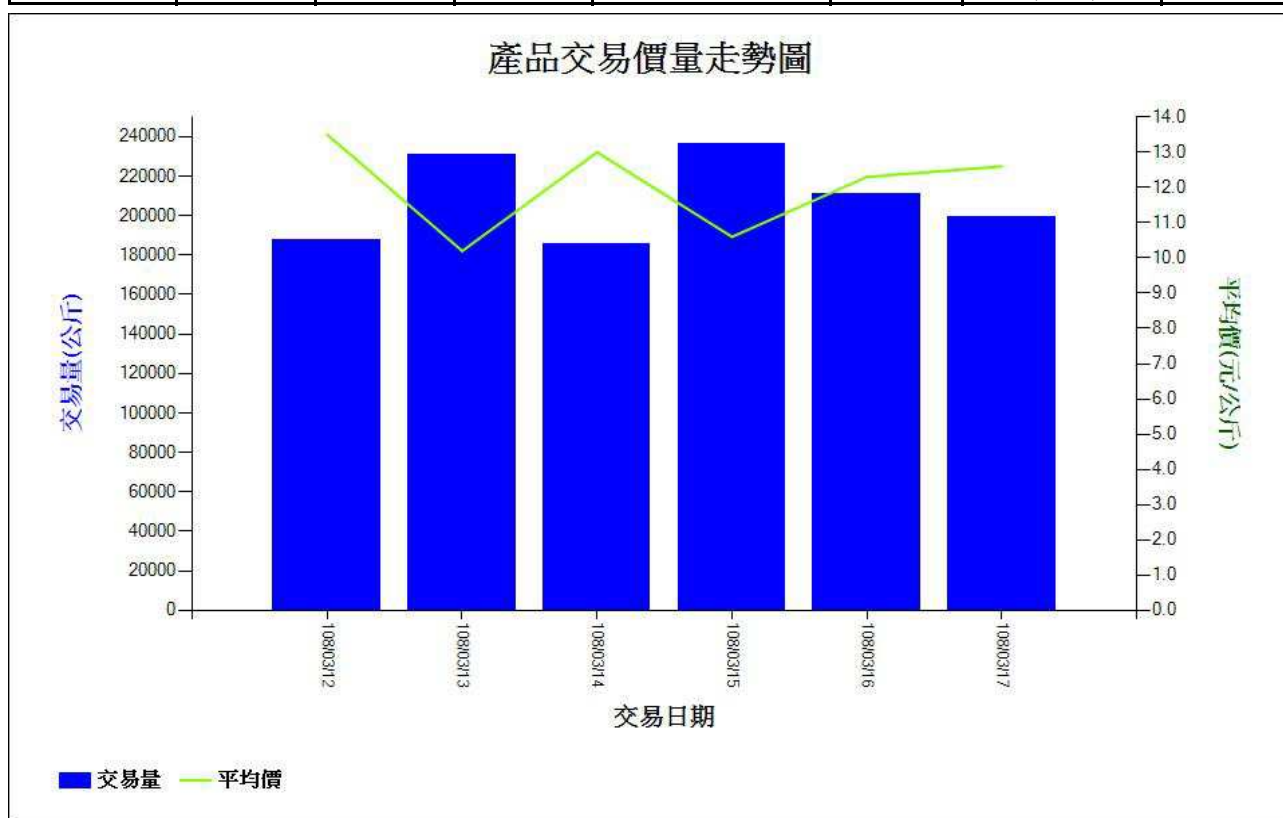
### 高麗菜-日交易行情

交易日期：108/03/11 ~ 108/03/17 (農曆:108/02/05 ~ 108/02/11)

市場：台北一(3/11休市)

產品：LA1 甘藍 初秋

日期	上價	中價	下價	平均價(元/公斤)	增減%	交易量(公斤)	增減%
108/03/12	19.6	13.1	8.7	13.5	+ 52	187,933	- 19
108/03/13	16.6	10.0	4.4	10.2	- 24	230,692	+ 23
108/03/14	19.6	12.4	8.0	13.0	+ 27	185,804	- 19
108/03/15	18.7	9.9	4.8	10.6	- 18	236,534	+ 27
108/03/16	20.2	11.9	5.4	12.3	+ 16	211,266	- 11
108/03/17	19.8	12.1	7.1	12.6	+ 2	199,347	- 6
小計				11.9		1,251,576	



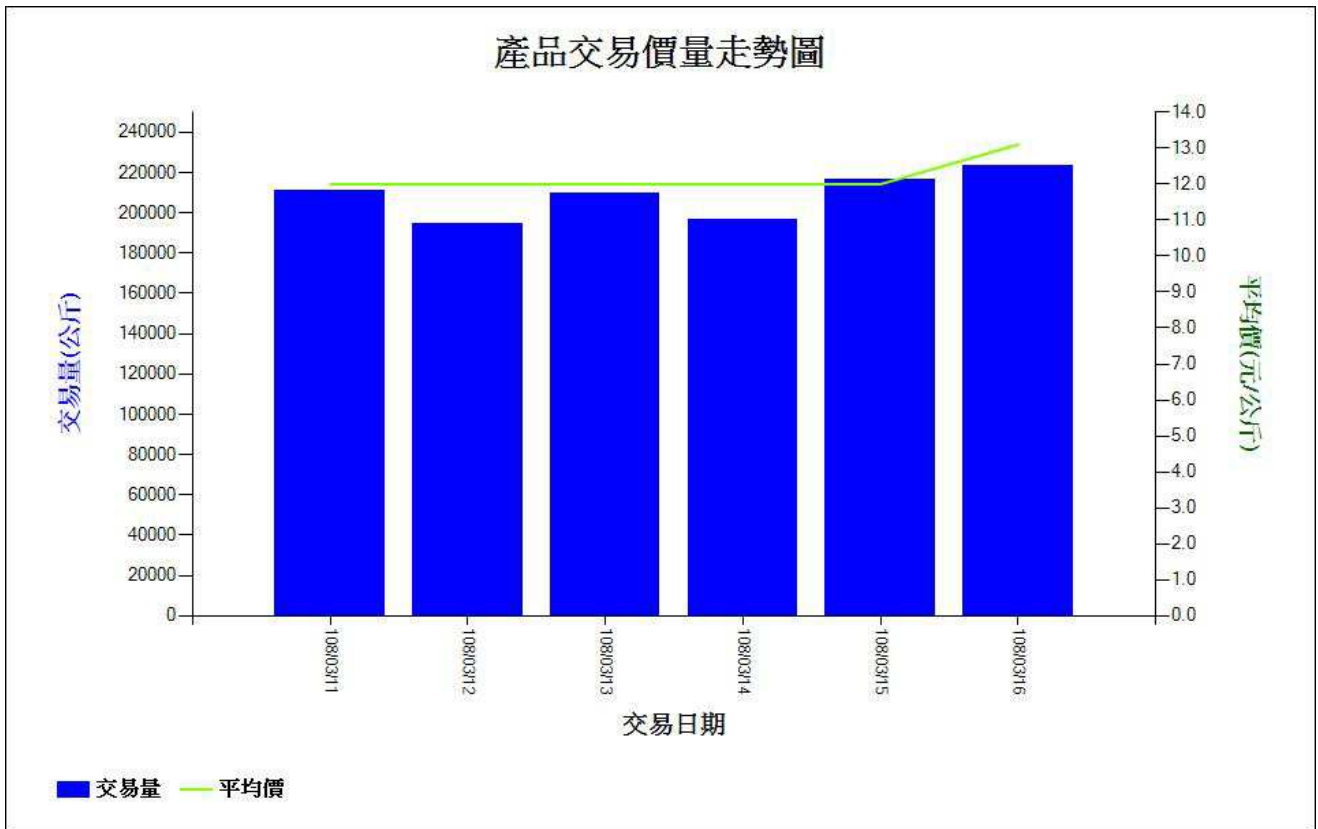
### 高麗菜-日交易行情

交易日期：108/03/11 ~ 108/03/17 (農曆:108/02/05 ~ 108/02/11)

市場：西螺鎮(3/17休市)

產品：LA1 甘藍 初秋

日期	上價	中價	下價	平均價(元/公斤)	增減%	交易量(公斤)	增減%
108/03/11	19.6	13.1	8.7	13.5	+ 52	187,933	- 19
108/03/12	16.6	10.0	4.4	10.2	- 24	230,692	+ 23
108/03/13	19.6	12.4	8.0	13.0	+ 27	185,804	- 19
108/03/14	18.7	9.9	4.8	10.6	- 18	236,534	+ 27
108/03/15	20.2	11.9	5.4	12.3	+ 16	211,266	- 11
108/03/16	19.8	12.1	7.1	12.6	+ 2	199,347	- 6
小計				11.9		1,251,576	



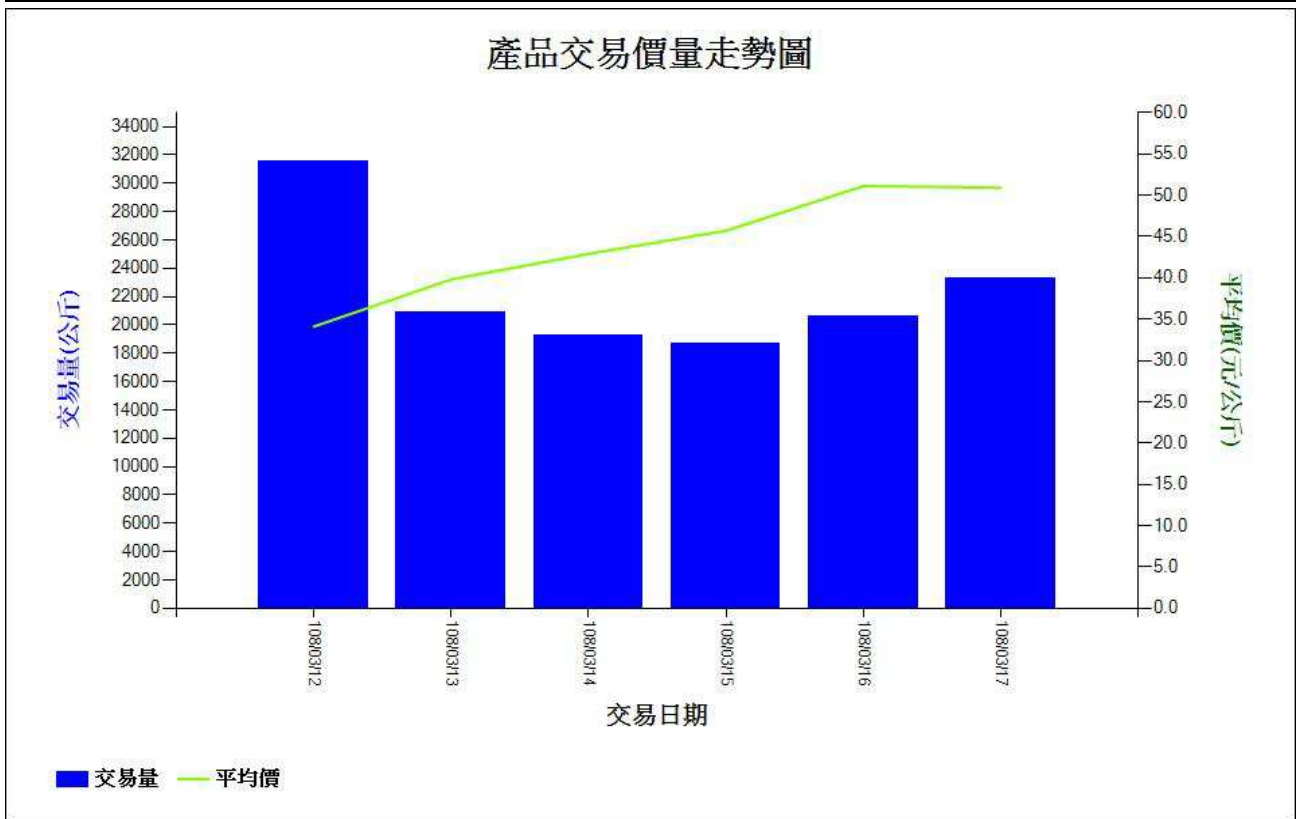
### 青花菜-日交易行情

交易日期：108/03/11 ~ 108/03/17 (農曆:108/02/05 ~ 108/02/11)

市場：台北一(3/11休市)

產品：FR1 青花苔

日期	上價	中價	下價	平均價(元/公斤)	增減%	交易量(公斤)	增減%
108/03/12	55.0	33.2	16.3	34.1	+ 11	31,599	+ 22
108/03/13	62.6	38.6	20.2	39.8	+ 17	20,958	- 34
108/03/14	74.0	39.9	20.6	42.9	+ 8	19,272	- 8
108/03/15	77.6	43.6	20.1	45.7	+ 7	18,742	- 3
108/03/16	83.7	49.0	24.6	51.1	+ 12	20,599	+ 10
108/03/17	78.1	49.1	28.9	50.9	- 0	23,310	+ 13
小計				43.4		134,480	



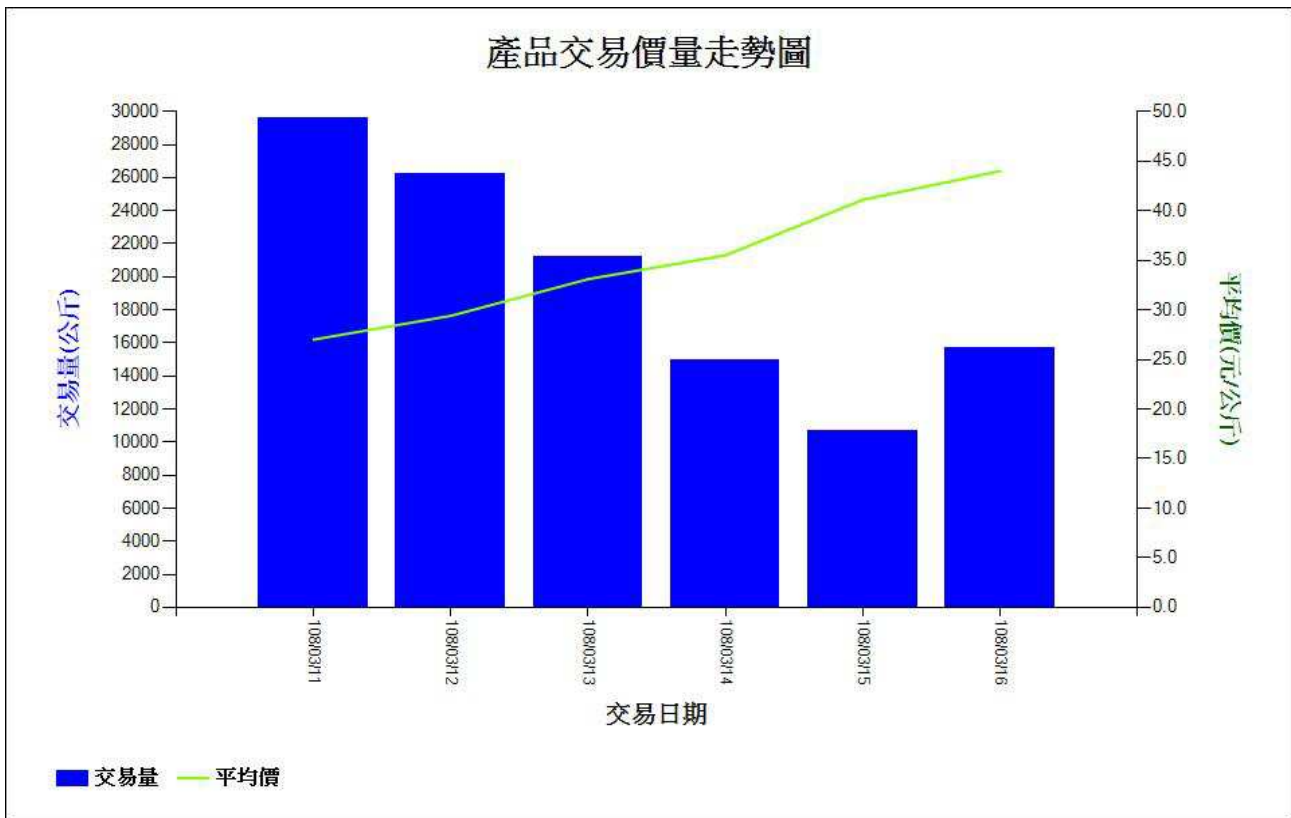
### 青花菜-日交易行情

交易日期：108/03/11 ~ 108/03/17 (農曆:108/02/05 ~ 108/02/11)

市場：西螺鎮(3/17休市)

產品：FR1 青花苔

日期	上價	中價	下價	平均價(元/公斤)	增減%	交易量(公斤)	增減%
108/03/11	47.2	26.0	10.0	27.0	- 1	29,612	+ 11
108/03/12	52.3	27.5	12.5	29.4	+ 9	26,248	- 11
108/03/13	56.3	31.9	12.5	33.1	+ 13	21,181	- 19
108/03/14	62.3	33.6	15.0	35.5	+ 7	14,948	- 29
108/03/15	77.3	38.1	15.0	41.1	+ 16	10,658	- 29
108/03/16	80.0	40.9	17.5	44.0	+ 7	15,714	+ 47
小計				33.2		118,361	



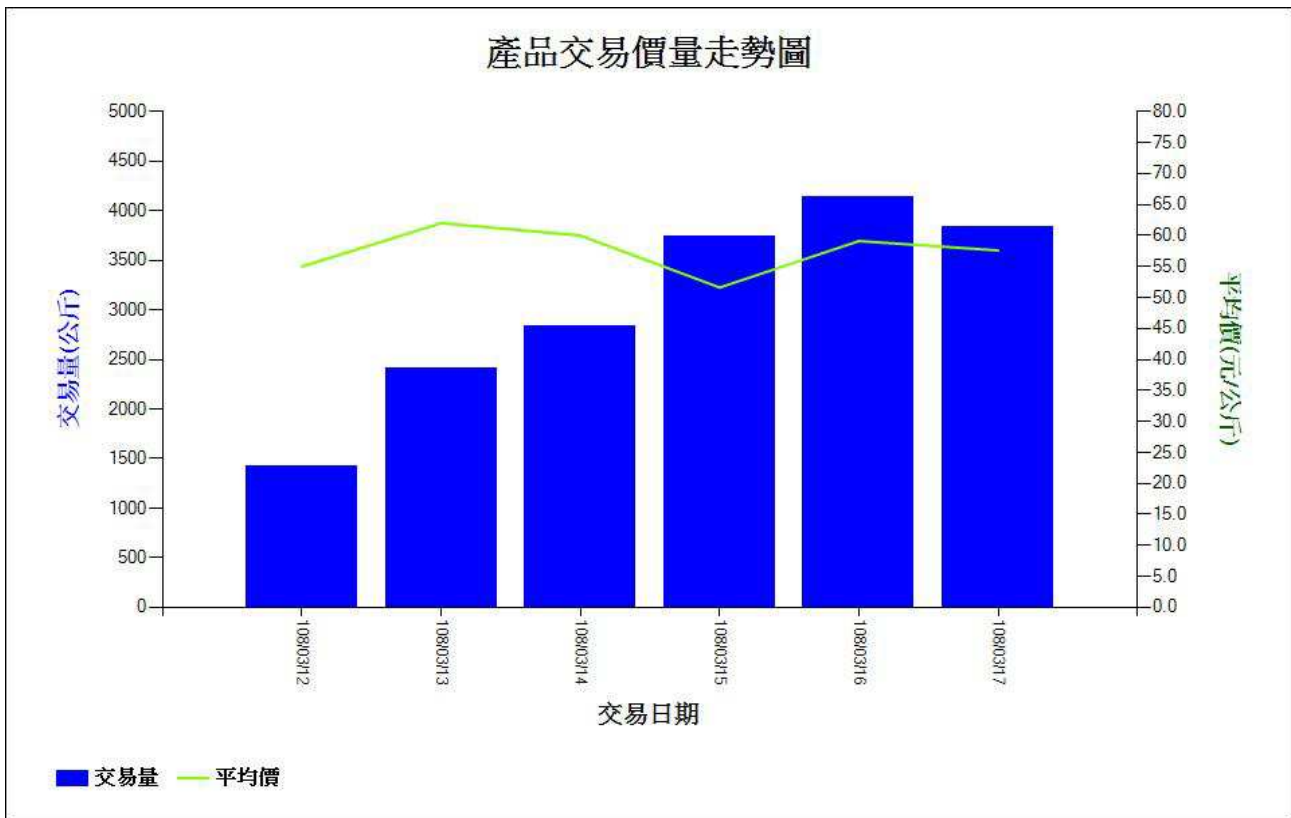
### 蒜頭-日交易行情

交易日期：108/03/11 ~ 108/03/17 (農曆:108/02/05 ~ 108/02/11)

市場：台北一(3/11休市)

產品：SG5 大蒜 蒜頭

日期	上價	中價	下價	平均價(元/公斤)	增減%	交易量(公斤)	增減%
108/03/12	71.7	55.2	37.5	55.0	+ 2	1,425	+158
108/03/13	73.4	62.2	49.8	62.0	+ 13	2,409	+ 69
108/03/14	75.3	61.1	41.4	60.0	- 3	2,838	+ 18
108/03/15	68.3	52.2	33.3	51.6	- 14	3,745	+ 32
108/03/16	73.0	60.5	41.1	59.1	+ 15	4,140	+ 11
108/03/17	71.6	58.3	41.5	57.6	- 3	3,840	- 7
小計				57.5		18,397	





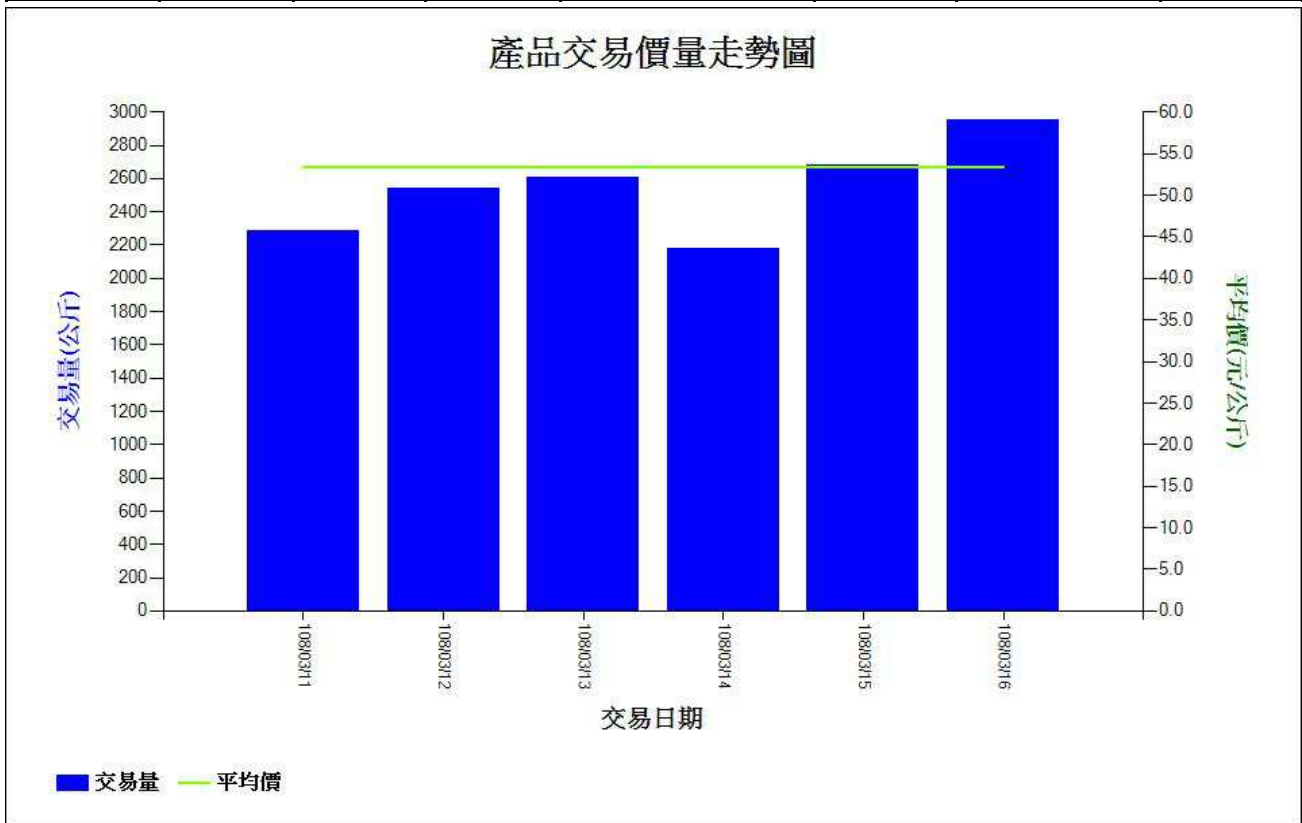
### 蒜頭-日交易行情

交易日期：108/03/11 ~ 108/03/17 (農曆:108/02/05 ~ 108/02/11)

市場：西螺鎮(3/17休市)

產品：SG5 大蒜 蒜頭

日期	上價	中價	下價	平均價(元/公斤)	增減%	交易量(公斤)	增減%
108/03/11	66.7	55.6	33.4	53.4	0	2,286	+ 5
108/03/12	66.7	55.6	33.4	53.4	0	2,538	+ 11
108/03/13	66.7	55.6	33.4	53.4	0	2,610	+ 3
108/03/14	66.7	55.6	33.4	53.4	0	2,178	- 17
108/03/15	66.7	55.6	33.4	53.4	0	2,682	+ 23
108/03/16	66.7	55.6	33.4	53.4	0	2,952	+ 10
小計				53.4		15,246	



### 鳳梨-日交易行情

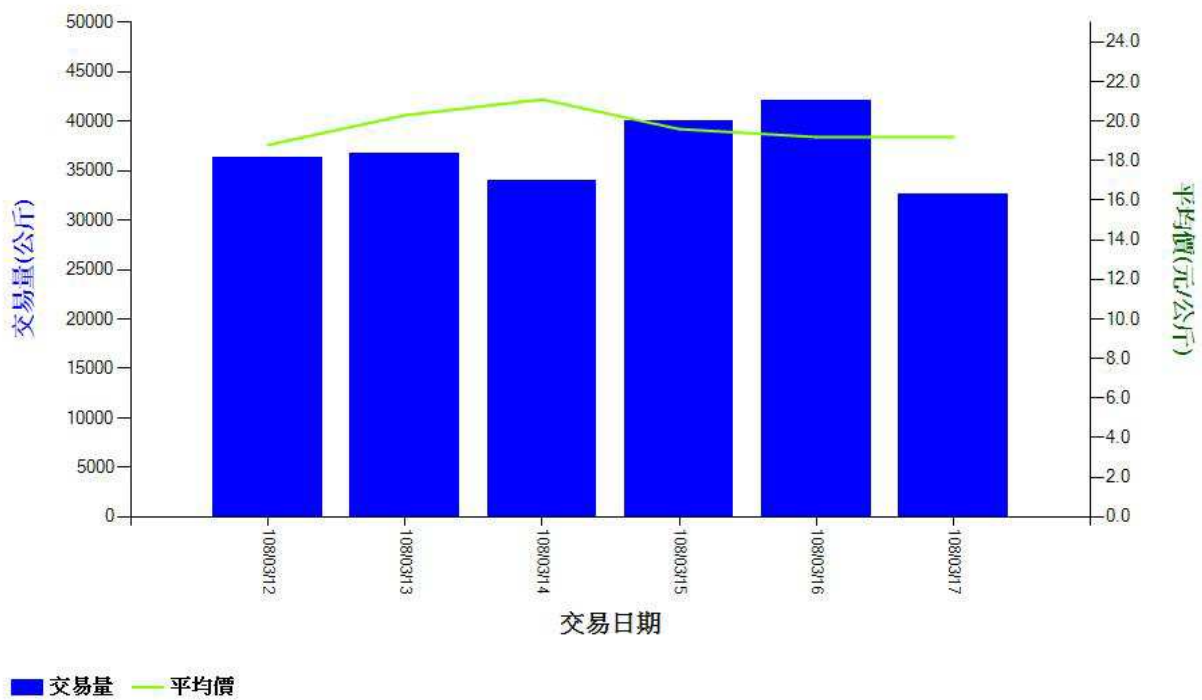
交易日期：108/03/11 ~ 108/03/17 (農曆:108/02/05 ~ 108/02/11)

市場：台北一(3/11休市)

產品：B2 鳳梨 金鑽鳳梨

日期	上價	中價	下價	平均價(元/公斤)	增減%	交易量(公斤)	增減%
108/03/12	28.4	17.9	11.6	18.8	- 2	36,311	+115
108/03/13	31.0	19.6	11.7	20.3	+ 8	36,768	+ 1
108/03/14	31.1	20.2	13.5	21.1	+ 4	33,988	- 8
108/03/15	29.4	18.6	13.1	19.6	- 7	39,959	+ 18
108/03/16	28.5	18.3	12.6	19.2	- 2	42,012	+ 5
108/03/17	28.0	18.7	12.1	19.2	0	32,606	- 22
小計				19.7		221,644	

#### 產品交易價量走勢圖



### 香蕉-日交易行情

交易日期：108/03/11 ~ 108/03/17 (農曆:108/02/05 ~ 108/02/11)

市場：台北一(3/11休市)

產品：A1 香蕉

日期	上價	中價	下價	平均價(元/公斤)	增減%	交易量(公斤)	增減%
108/03/12	33.6	26.0	19.0	26.1	+ 2	17,528	+ 10
108/03/13	33.6	29.3	23.8	29.1	+ 11	21,129	+ 21
108/03/14	36.1	28.7	24.1	29.3	+ 1	17,334	- 18
108/03/15	36.8	30.8	24.2	30.7	+ 5	19,101	+ 10
108/03/16	35.7	30.3	23.9	30.1	- 2	17,700	- 7
108/03/17	35.6	30.8	23.9	30.4	+ 1	18,331	+ 4
小計				29.3		111,123	

#### 產品交易價量走勢圖

