

雲林縣農情資訊20190321第9期

[蔬果批發市場休市日]

星期日休市：西螺鎮、宜蘭市、花蓮市

星期一休市：臺北市、板橋區、三重區、桃園市、豐原區、南投市、高雄市、屏東市、宜蘭市

[產地作物資料]

108年裡作結球白菜面積(尙未調查完畢).pdf

108年裡作甘藍面積(尙未調查完畢).pdf

[作物交易行情]

農產品批發市場交易行情站(<http://amis.afa.gov.tw/main/Main.aspx>)

蔬果產銷資訊整合查詢平台(https://bipub.afa.gov.tw/afabi_open)

當季好蔬果(<https://www.twfood.cc/>)

畜產行情資訊網

(<http://ppg.naif.org.tw/naif/MarketInformation/Reference/reference.aspx>)

高麗菜日交易行情(台北一).pdf

高麗菜日交易行情(西螺鎮).pdf

青花菜日交易行情(台北一).pdf

青花菜日交易行情(西螺鎮).pdf

結球白菜日交易行情(台北一).pdf

結球白菜日交易行情(西螺鎮).pdf

鳳梨-日交易行情(台北一).pdf

香蕉-日交易行情(台北一).pdf

[種植面積及產量]

106年度甘薯4,350公頃(種植面積)及103,491公噸(產量)

106年度花生16,288公頃(種植面積)及50,085公噸(產量)

106年度蒜頭3,454公頃(種植面積)及33,847公噸(產量)

發布單位： 農業處

108年裡作(普通作物類)各鄉鎮生產統計表

民國108年1月7日編製

頁次：1/ 1

縣市別：雲林縣

作物別	鄉鎮別	種植面積(公頃)	收穫面積(公頃)	每公頃收量(公斤)	收量	已收百分比	已收量
421 結球白菜	合計：	190.32	190.32	0	0	0%	0
	02 斗南鎮	2.33	2.33	0	0	0%	0
	05 土庫鎮	70.41	70.41	0	0	0%	0
	08 大埤鄉	3.95	3.95	0	0	0%	0
	09 莿桐鄉	48.54	48.54	0	0	0%	0
	11 二崙鄉	13.64	13.64	0	0	0%	0
	12 崙背鄉	13.65	13.65	0	0	0%	0
	16 臺西鄉	16.97	16.97	0	0	0%	0
	17 元長鄉	20.83	20.83	0	0	0%	0

108年裡作(普通作物類)各鄉鎮生產統計表

民國108年1月7日編製

頁次：1/ 1

縣市別：雲林縣

作物別	鄉鎮別	種植面積(公頃)	收穫面積(公頃)	每公頃收量(公斤)	收量	已收百分比	已收量
419 甘藍	合計：	456.05	456.05	0	0	0%	0
	01 斗六市	0.18	0.18	0	0	0%	0
	02 斗南鎮	1.88	1.88	0	0	0%	0
	05 土庫鎮	64.25	64.25	0	0	0%	0
	07 古坑鄉	4.10	4.10	0	0	0%	0
	08 大埤鄉	15.70	15.70	0	0	0%	0
	09 莿桐鄉	35.28	35.28	0	0	0%	0
	10 林內鄉	6.35	6.35	0	0	0%	0
	11 二崙鄉	47.68	47.68	0	0	0%	0
	12 崙背鄉	26.92	26.92	0	0	0%	0
	16 臺西鄉	85.57	85.57	0	0	0%	0
	17 元長鄉	91.09	91.09	0	0	0%	0
	19 口湖鄉	27.50	27.50	0	0	0%	0
	20 水林鄉	49.55	49.55	0	0	0%	0

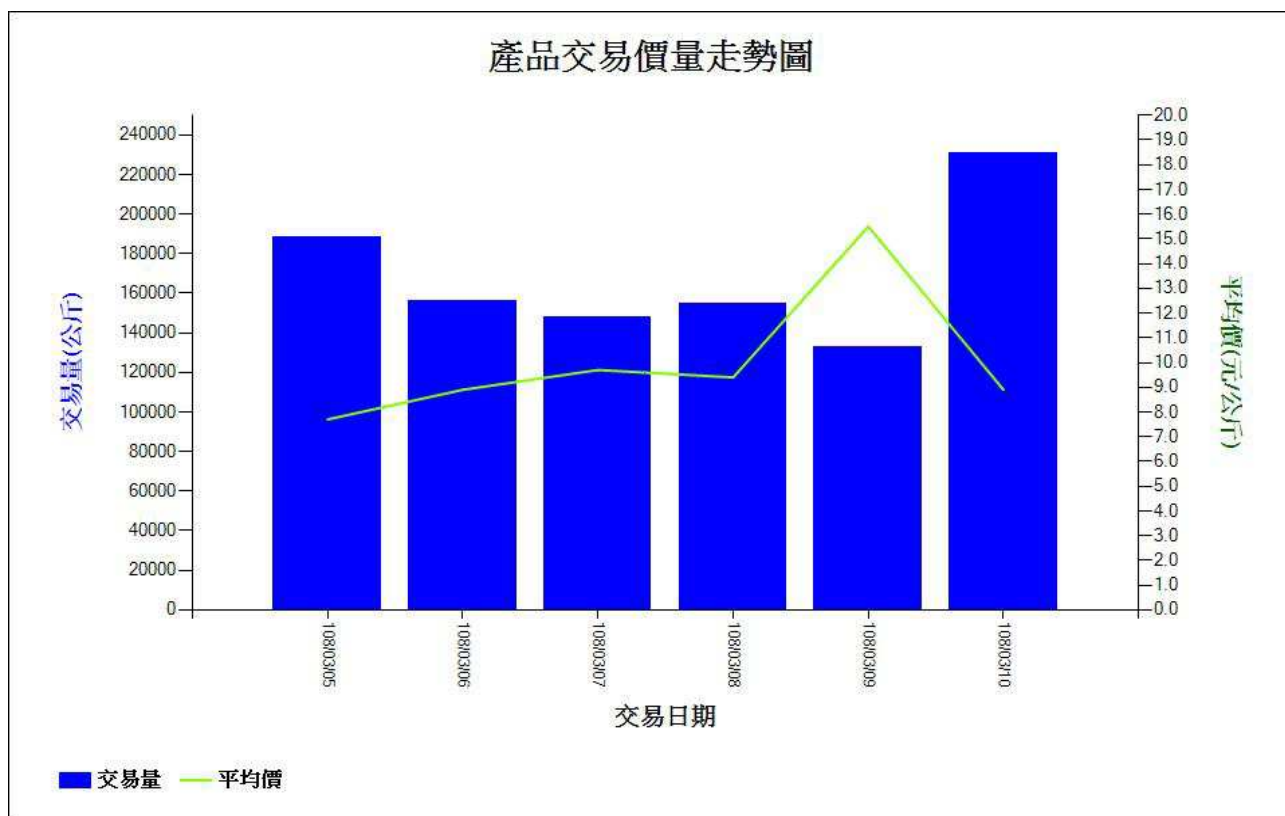
高麗菜-日交易行情

交易日期：108/03/04 ~ 108/03/10 (農曆:108/01/28 ~ 108/02/04)

市場：台北一(3/4休市)

產品：LA1 甘藍 初秋

日期	上價	中價	下價	平均價(元/公斤)	增減%	交易量(公斤)	增減%
108/03/05	12.6	7.3	4.0	7.7	+ 10	188,359	- 11
108/03/06	13.7	8.7	5.1	8.9	+ 16	156,220	- 17
108/03/07	13.7	9.4	6.8	9.7	+ 9	148,287	- 5
108/03/08	14.8	9.2	4.8	9.4	- 3	154,967	+ 5
108/03/09	19.1	15.3	12.3	15.5	+ 65	132,959	- 14
108/03/10	15.1	8.3	4.8	8.9	- 43	230,994	+ 74
小計				9.7		1,011,786	



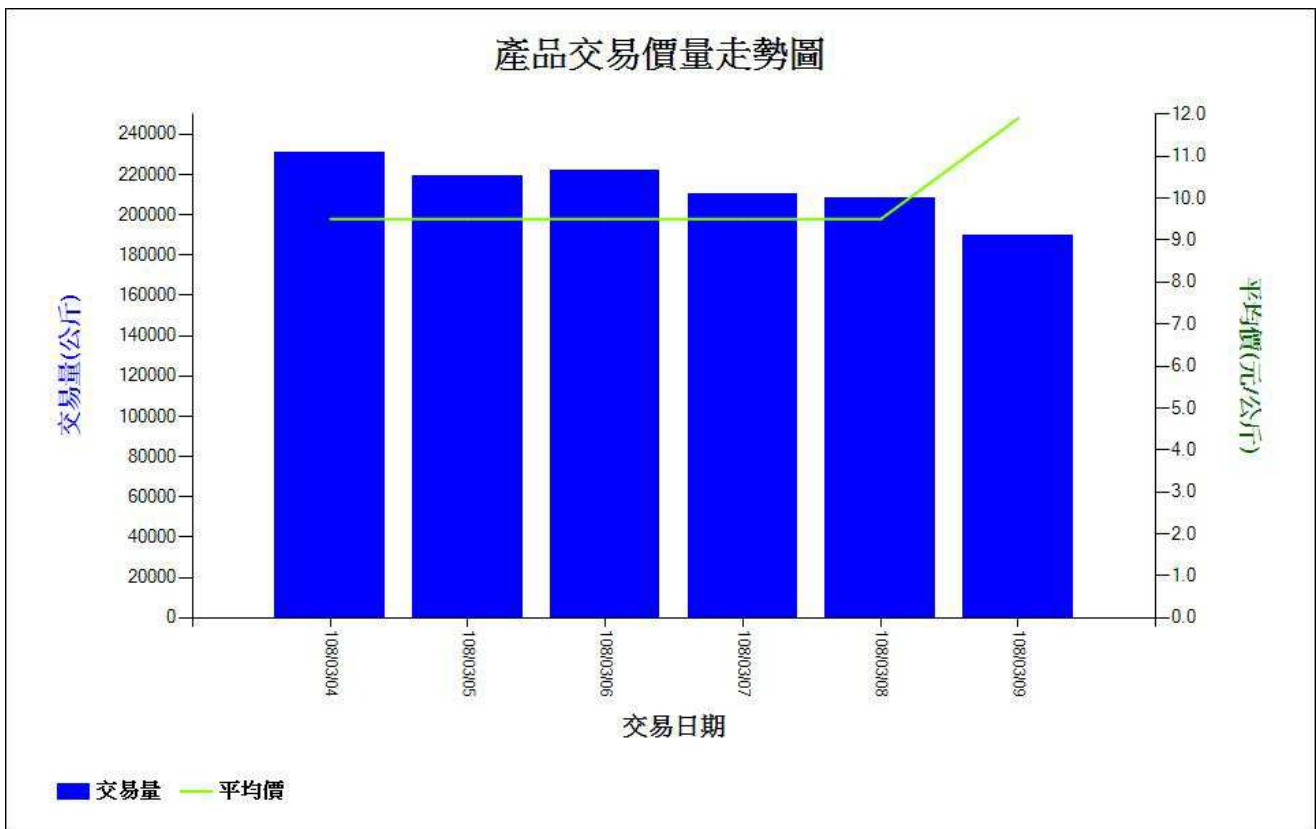
高麗菜-日交易行情

交易日期：108/03/04 ~ 108/03/10 (農曆:108/01/28 ~ 108/02/04)

市場：西螺鎮(3/10休市)

產品：LA1 甘藍 初秋

日期	上價	中價	下價	平均價(元/公斤)	增減%	交易量(公斤)	增減%
108/03/04	12.5	10.0	5.0	9.5	0	230,944	+ 2
108/03/05	12.5	10.0	5.0	9.5	0	219,209	- 5
108/03/06	12.5	10.0	5.0	9.5	0	221,867	+ 1
108/03/07	12.5	10.0	5.0	9.5	0	210,142	- 5
108/03/08	12.5	10.0	5.0	9.5	0	208,020	- 1
108/03/09	15.0	12.3	7.5	11.9	+ 25	190,027	- 9
小計				9.9		1,280,209	



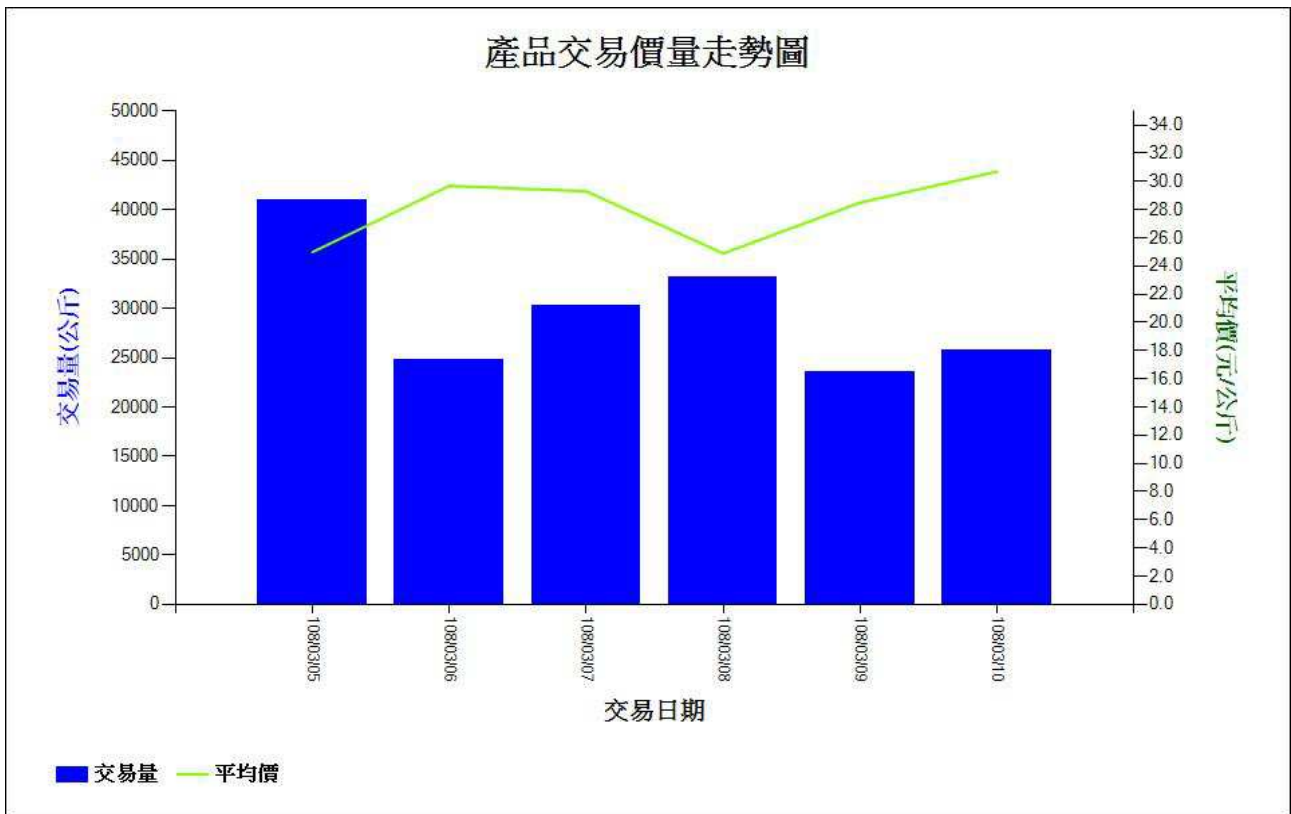
青花菜-日交易行情

交易日期：108/03/04 ~ 108/03/10 (農曆:108/01/28 ~ 108/02/04)

市場：台北一(3/4休市)

產品：FR1 青花苔

日期	上價	中價	下價	平均價(元/公斤)	增減%	交易量(公斤)	增減%
108/03/05	40.0	23.8	13.7	25.0	- 7	40,940	+ 14
108/03/06	46.4	29.1	15.1	29.7	+ 19	24,867	- 39
108/03/07	44.5	29.4	13.6	29.3	- 1	30,264	+ 22
108/03/08	41.0	23.9	12.1	24.9	- 15	33,139	+ 9
108/03/09	42.0	28.2	16.1	28.5	+ 14	23,505	- 29
108/03/10	47.8	30.1	15.2	30.7	+ 8	25,806	+ 10
小計				27.6		178,521	



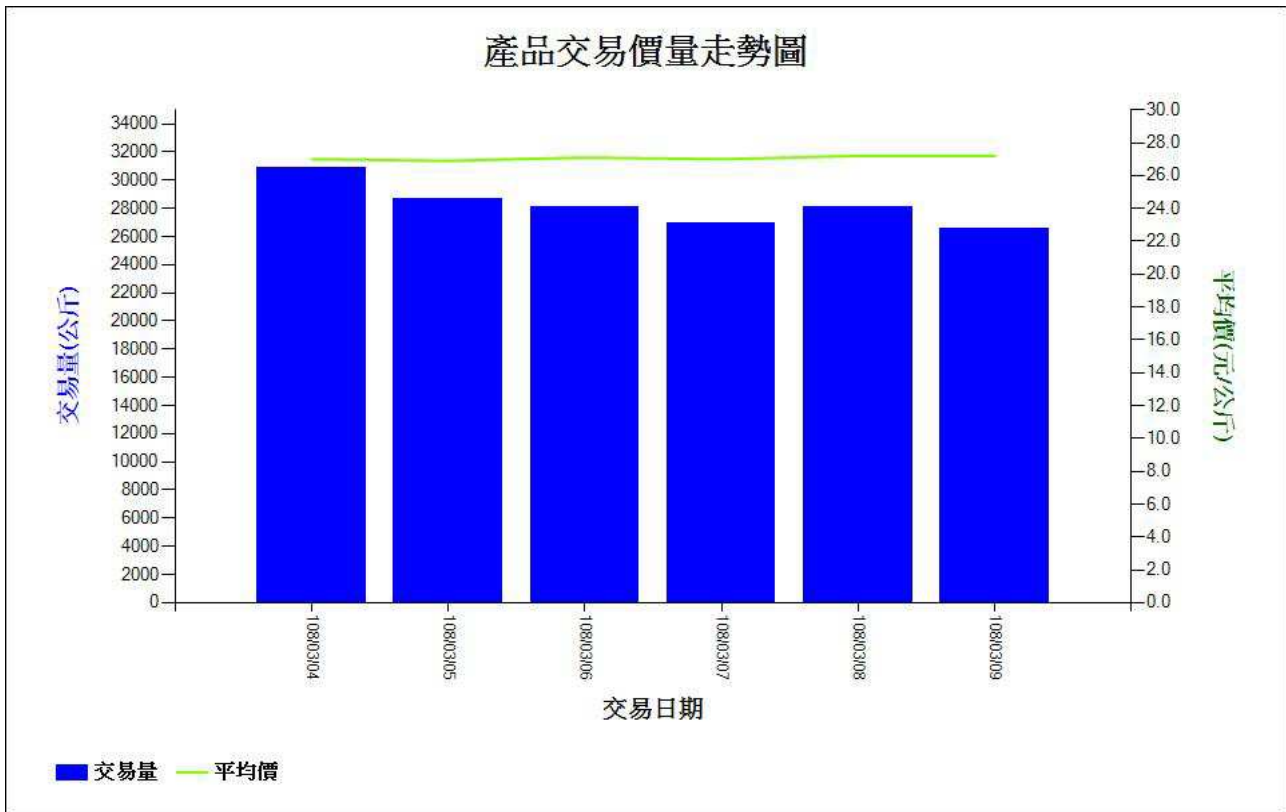
青花菜-日交易行情

交易日期：108/03/04 ~ 108/03/10 (農曆:108/01/28 ~ 108/02/04)

市場：西螺鎮(3/10休市)

產品：FR1 青花苔

日期	上價	中價	下價	平均價(元/公斤)	增減%	交易量(公斤)	增減%
108/03/04	47.2	26.0	10.0	27.0	- 1	30,848	+ 12
108/03/05	47.2	25.8	10.0	26.9	- 0	28,652	- 7
108/03/06	47.2	26.1	10.0	27.1	+ 1	28,094	- 2
108/03/07	47.2	26.0	10.0	27.0	- 0	26,998	- 4
108/03/08	46.6	26.3	10.0	27.2	+ 1	28,093	+ 4
108/03/09	47.2	26.2	10.0	27.2	0	26,597	- 5
小計				27.1		169,282	



結球白菜-日交易行情

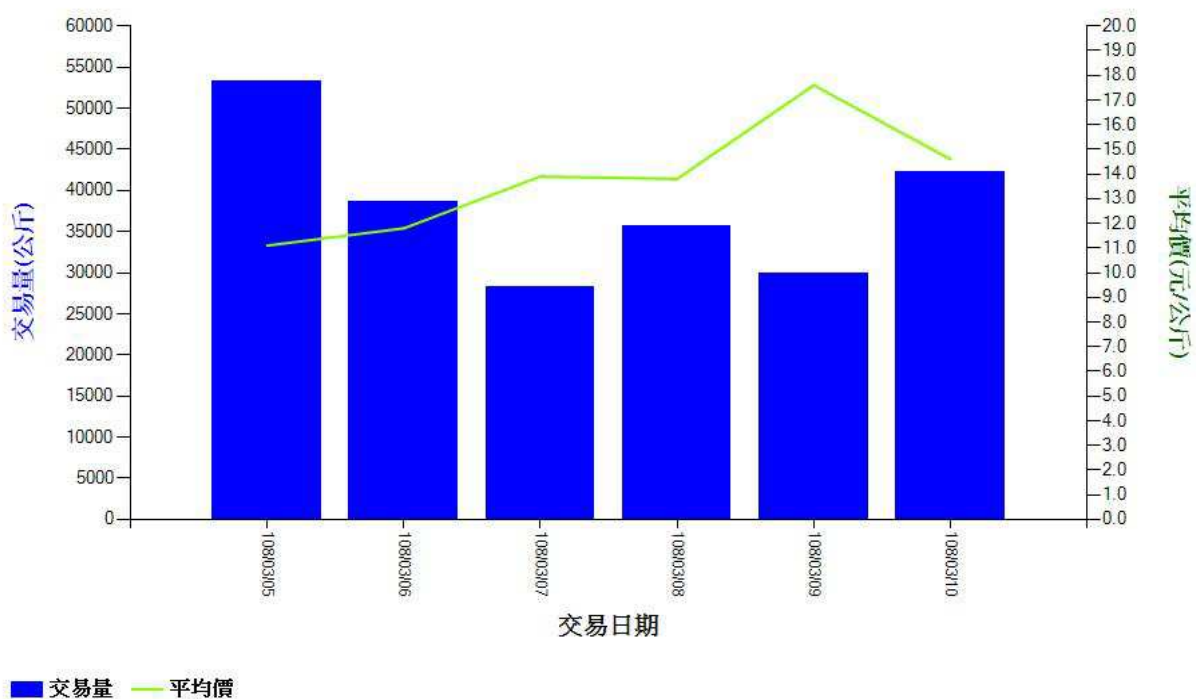
交易日期：108/03/04 ~ 108/03/10 (農曆:108/01/28 ~ 108/02/04)

市場：台北一(3/4休市)

產品：LC1 包心白 包白

日期	上價	中價	下價	平均價(元/公斤)	增減%	交易量(公斤)	增減%
108/03/05	17.3	11.1	4.9	11.1	- 4	53,254	+ 23
108/03/06	16.7	12.0	6.4	11.8	+ 6	38,710	- 27
108/03/07	18.3	14.1	9.1	13.9	+ 18	28,237	- 27
108/03/08	20.4	13.5	7.9	13.8	- 1	35,683	+ 26
108/03/09	23.4	17.1	13.3	17.6	+ 28	29,899	- 16
108/03/10	19.6	14.3	10.7	14.6	- 17	42,267	+ 41
小計				13.5		228,050	

產品交易價量走勢圖



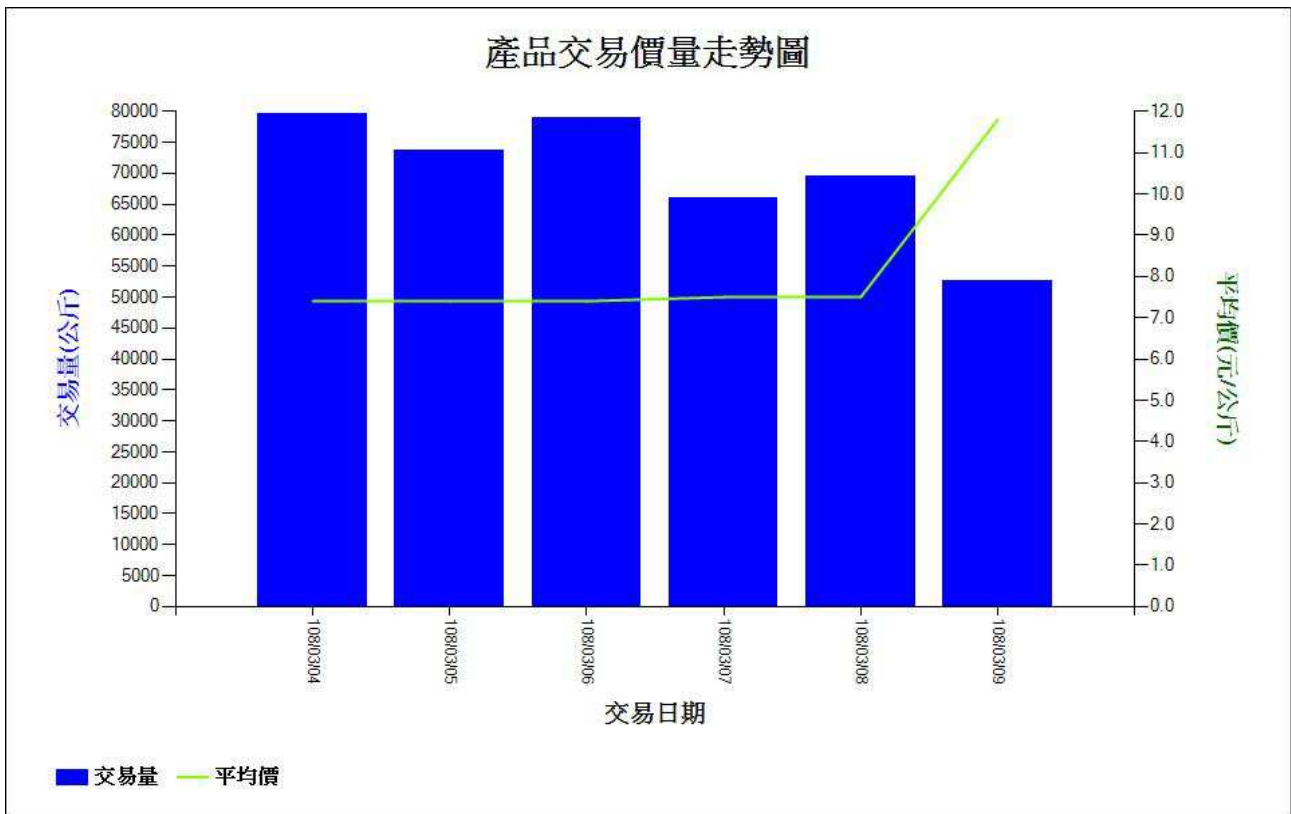
結球白菜-日交易行情

交易日期：108/03/04 ~ 108/03/10 (農曆:108/01/28 ~ 108/02/04)

市場：西螺鎮(3/10休市)

產品：LC1 包心白 包白

日期	上價	中價	下價	平均價(元/公斤)	增減%	交易量(公斤)	增減%
108/03/04	9.7	7.5	4.0	7.4	- 1	79,511	+ 2
108/03/05	9.7	7.5	4.0	7.4	0	73,736	- 7
108/03/06	9.7	7.5	4.0	7.4	0	79,033	+ 7
108/03/07	10.4	7.5	4.0	7.5	+ 1	66,102	- 16
108/03/08	10.4	7.5	4.0	7.5	0	69,460	+ 5
108/03/09	15.0	12.2	7.5	11.8	+ 57	52,677	- 24
小計				8.0		420,519	



鳳梨-日交易行情

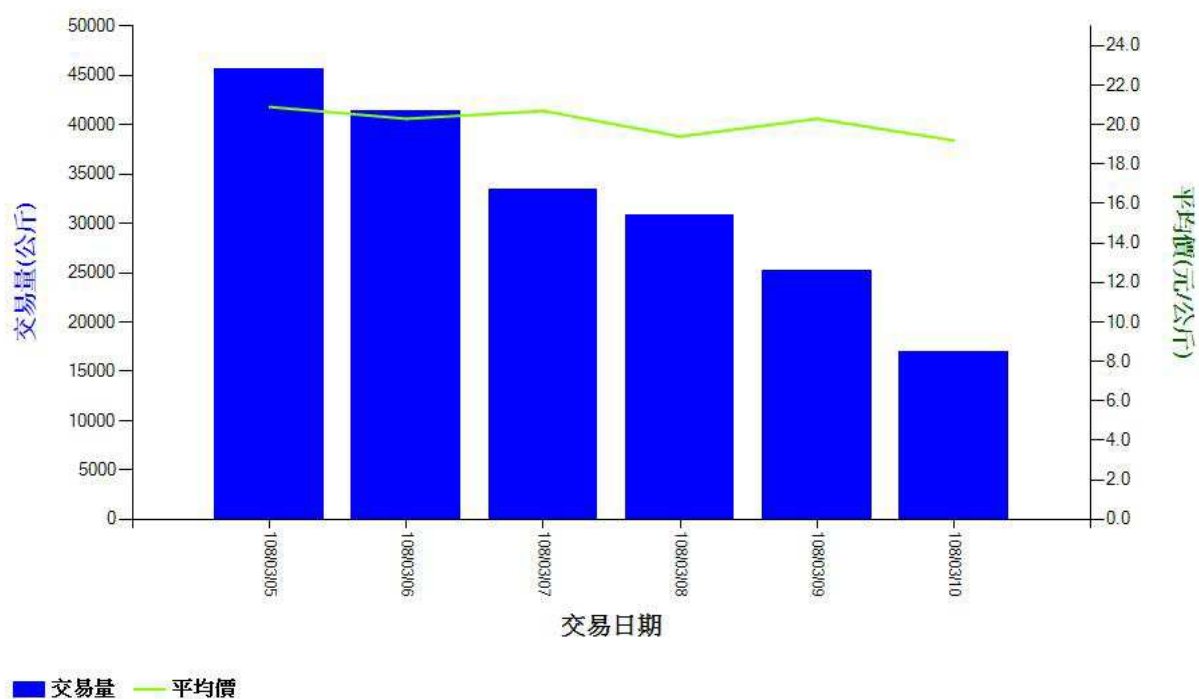
交易日期：108/03/04 ~ 108/03/10 (農曆:108/01/28 ~ 108/02/04)

市場：台北一(3/4休市)

產品：B2 鳳梨 金鑽鳳梨

日期	上價	中價	下價	平均價(元/公斤)	增減%	交易量(公斤)	增減%
108/03/05	28.5	20.6	14.2	20.9	- 3	45,675	+ 91
108/03/06	29.7	19.5	13.2	20.3	- 3	41,440	- 9
108/03/07	30.1	20.2	12.8	20.7	+ 2	33,398	- 19
108/03/08	27.2	19.2	12.0	19.4	- 6	30,801	- 8
108/03/09	28.6	20.3	11.9	20.3	+ 5	25,175	- 18
108/03/10	25.1	19.2	13.5	19.2	- 5	16,924	- 33
小計				20.3		193,413	

產品交易價量走勢圖



香蕉-日交易行情

交易日期：108/03/04 ~ 108/03/10 (農曆:108/01/28 ~ 108/02/04)

市場：台北一(3/4休市)

產品：A1 香蕉

日期	上價	中價	下價	平均價(元/公斤)	增減%	交易量(公斤)	增減%
108/03/05	26.9	21.2	14.8	21.1	+ 1	25,035	+ 19
108/03/06	28.8	21.1	14.7	21.4	+ 1	28,904	+ 15
108/03/07	29.4	23.0	15.1	22.7	+ 6	26,003	- 10
108/03/08	28.5	22.2	16.8	22.4	- 1	22,518	- 13
108/03/09	29.5	23.0	18.4	23.4	+ 4	18,125	- 20
108/03/10	30.3	25.8	20.3	25.6	+ 9	15,977	- 12
小計				22.5		136,562	

