

雲林縣農情資訊20190304第8期

[蔬果批發市場休市日]

星期日休市：西螺鎮、宜蘭市、花蓮市

星期一休市：臺北市、板橋區、三重區、桃園市、豐原區、南投市、高雄市、屏東市、宜蘭市

[產地作物資料]

108年裡作結球白菜面積(尙未調查完畢).pdf

108年裡作甘藍面積(尙未調查完畢).pdf

[作物交易行情]

農產品批發市場交易行情站(<http://amis.afa.gov.tw/main/Main.aspx>)

蔬果產銷資訊整合查詢平台(https://bipub.afa.gov.tw/afabi_open)

當季好蔬果(<https://www.twfood.cc/>)

畜產行情資訊網

(<http://ppg.naif.org.tw/naif/MarketInformation/Reference/reference.aspx>)

高麗菜日交易行情(台北一).pdf

高麗菜日交易行情(西螺鎮).pdf

青花菜日交易行情(台北一).pdf

青花菜日交易行情(西螺鎮).pdf

結球白菜日交易行情(台北一).pdf

結球白菜日交易行情(西螺鎮).pdf

鳳梨-日交易行情(台北一).pdf

香蕉-日交易行情(台北一).pdf

[種植面積及產量]

106年度甘薯4,350公頃(種植面積)及103,491公噸(產量)

106年度花生16,288公頃(種植面積)及50,085公噸(產量)

106年度蒜頭3,454公頃(種植面積)及33,847公噸(產量)

發布單位： 農業處

108年裡作(普通作物類)各鄉鎮生產統計表

民國108年1月7日編製

頁次：1/ 1

縣市別：雲林縣

作物別	鄉鎮別	種植面積(公頃)	收穫面積(公頃)	每公頃收量(公斤)	收量	已收百分比	已收量
421 結球白菜	合計：	190.32	190.32	0	0	0%	0
	02 斗南鎮	2.33	2.33	0	0	0%	0
	05 土庫鎮	70.41	70.41	0	0	0%	0
	08 大埤鄉	3.95	3.95	0	0	0%	0
	09 莿桐鄉	48.54	48.54	0	0	0%	0
	11 二崙鄉	13.64	13.64	0	0	0%	0
	12 崙背鄉	13.65	13.65	0	0	0%	0
	16 臺西鄉	16.97	16.97	0	0	0%	0
	17 元長鄉	20.83	20.83	0	0	0%	0

108年裡作(普通作物類)各鄉鎮生產統計表

民國108年1月7日編製

頁次：1/ 1

縣市別：雲林縣

作物別	鄉鎮別	種植面積(公頃)	收穫面積(公頃)	每公頃收量(公斤)	收量	已收百分比	已收量
419 甘藍	合計：	456.05	456.05	0	0	0%	0
	01 斗六市	0.18	0.18	0	0	0%	0
	02 斗南鎮	1.88	1.88	0	0	0%	0
	05 土庫鎮	64.25	64.25	0	0	0%	0
	07 古坑鄉	4.10	4.10	0	0	0%	0
	08 大埤鄉	15.70	15.70	0	0	0%	0
	09 莿桐鄉	35.28	35.28	0	0	0%	0
	10 林內鄉	6.35	6.35	0	0	0%	0
	11 二崙鄉	47.68	47.68	0	0	0%	0
	12 崙背鄉	26.92	26.92	0	0	0%	0
	16 臺西鄉	85.57	85.57	0	0	0%	0
	17 元長鄉	91.09	91.09	0	0	0%	0
	19 口湖鄉	27.50	27.50	0	0	0%	0
	20 水林鄉	49.55	49.55	0	0	0%	0

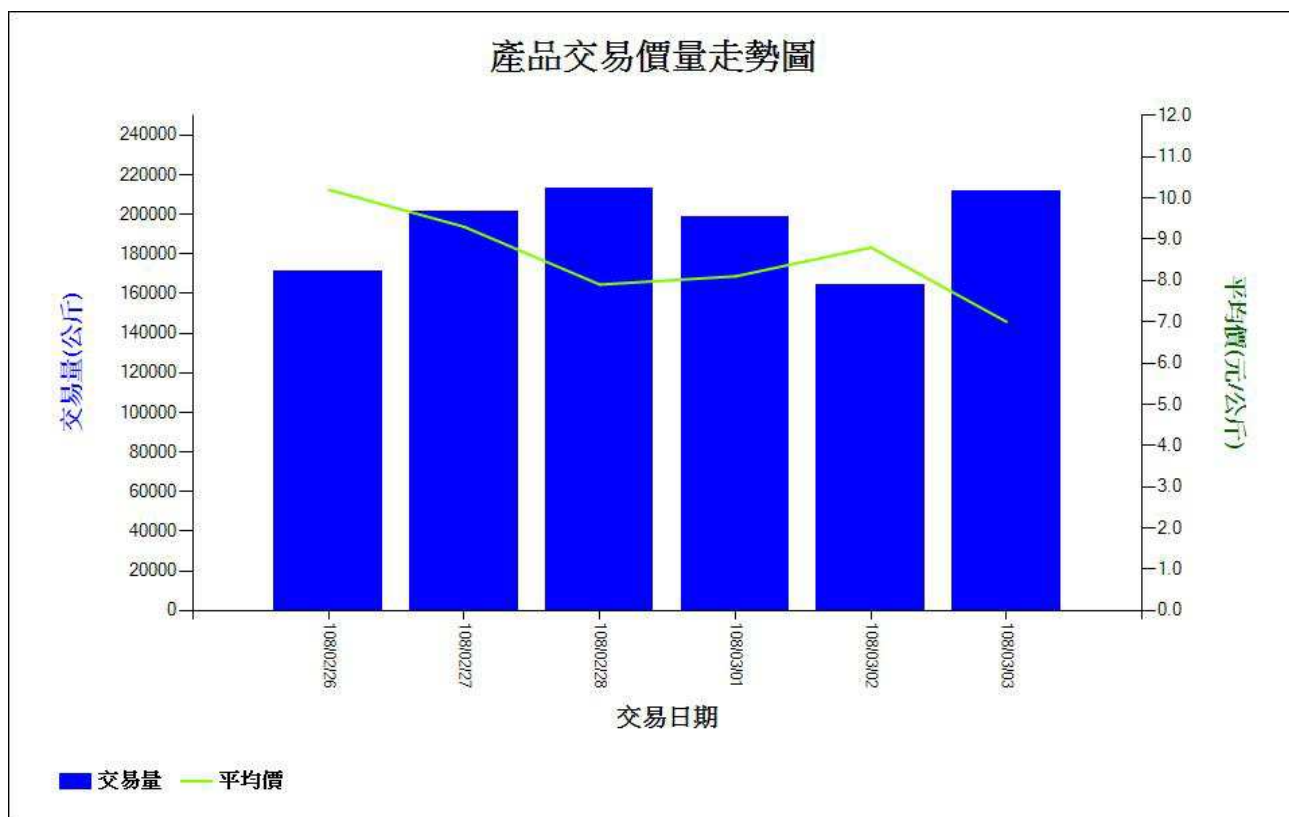
高麗菜-日交易行情

交易日期：108/02/25 ~ 108/03/03 (農曆:108/01/21 ~ 108/01/27)

市場：台北一(2/25休市)

產品：LA1 甘藍 初秋

日期	上價	中價	下價	平均價(元/公斤)	增減%	交易量(公斤)	增減%
108/02/26	14.2	10.2	6.1	10.2	+ 24	171,093	- 30
108/02/27	14.2	8.8	5.7	9.3	- 9	201,221	+ 18
108/02/28	13.5	7.4	4.1	7.9	- 15	213,465	+ 6
108/03/01	12.9	7.9	3.5	8.1	+ 3	198,993	- 7
108/03/02	14.2	8.4	4.5	8.8	+ 9	164,428	- 17
108/03/03	11.9	6.6	3.1	7.0	- 20	211,881	+ 29
小計				8.5		1,161,081	



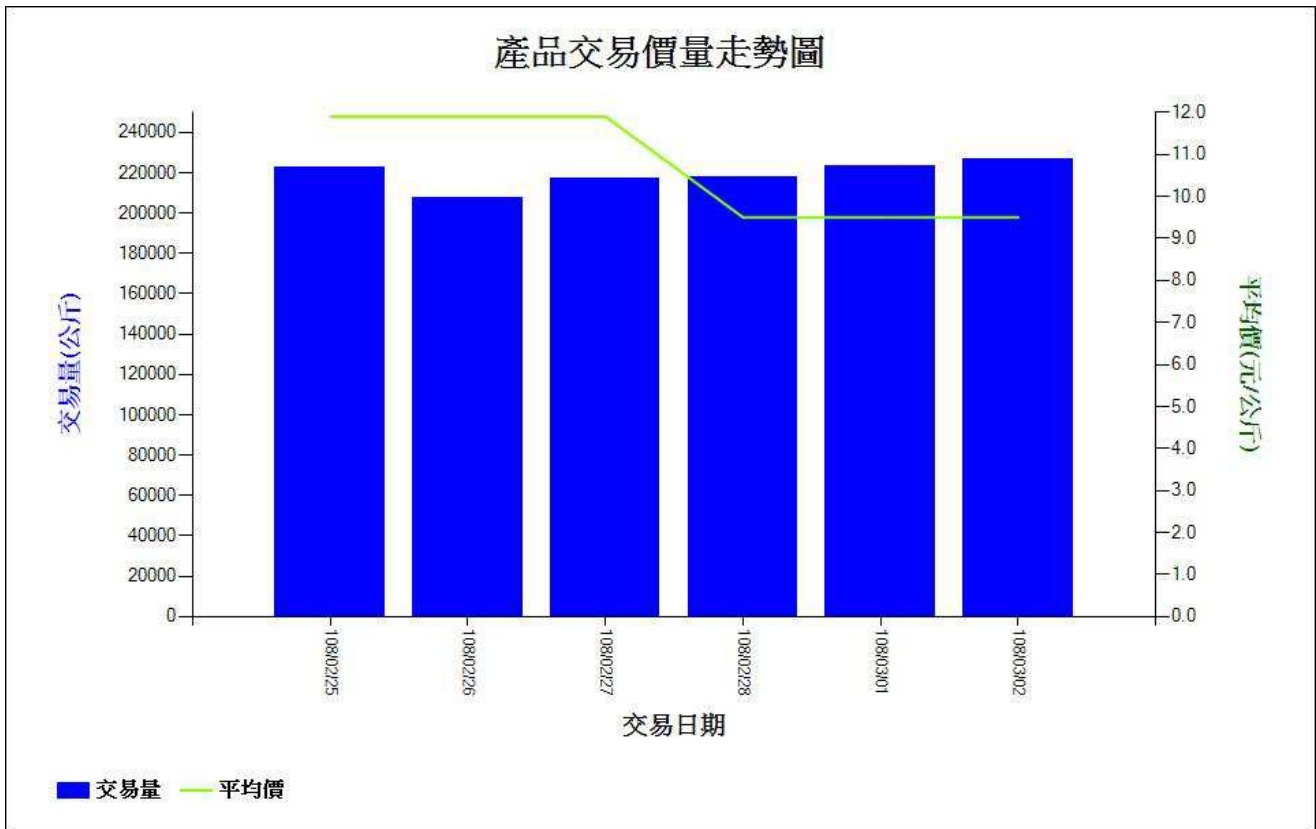
高麗菜-日交易行情

交易日期：108/02/18 ~ 108/02/24 (農曆:108/01/14 ~ 108/01/20)

市場：西螺鎮(3/3休市)

產品：LA1 甘藍 初秋

日期	上價	中價	下價	平均價(元/公斤)	增減%	交易量(公斤)	增減%
108/02/25	15.0	12.3	7.5	11.9	0	222,783	+ 5
108/02/26	15.0	12.3	7.5	11.9	0	207,536	- 7
108/02/27	15.0	12.3	7.5	11.9	0	217,367	+ 5
108/02/28	12.5	10.0	5.0	9.5	- 20	217,643	+ 0
108/03/01	12.5	10.0	5.0	9.5	0	223,642	+ 3
108/03/02	12.5	10.0	5.0	9.5	0	226,895	+ 1
小計				10.7		1,315,866	



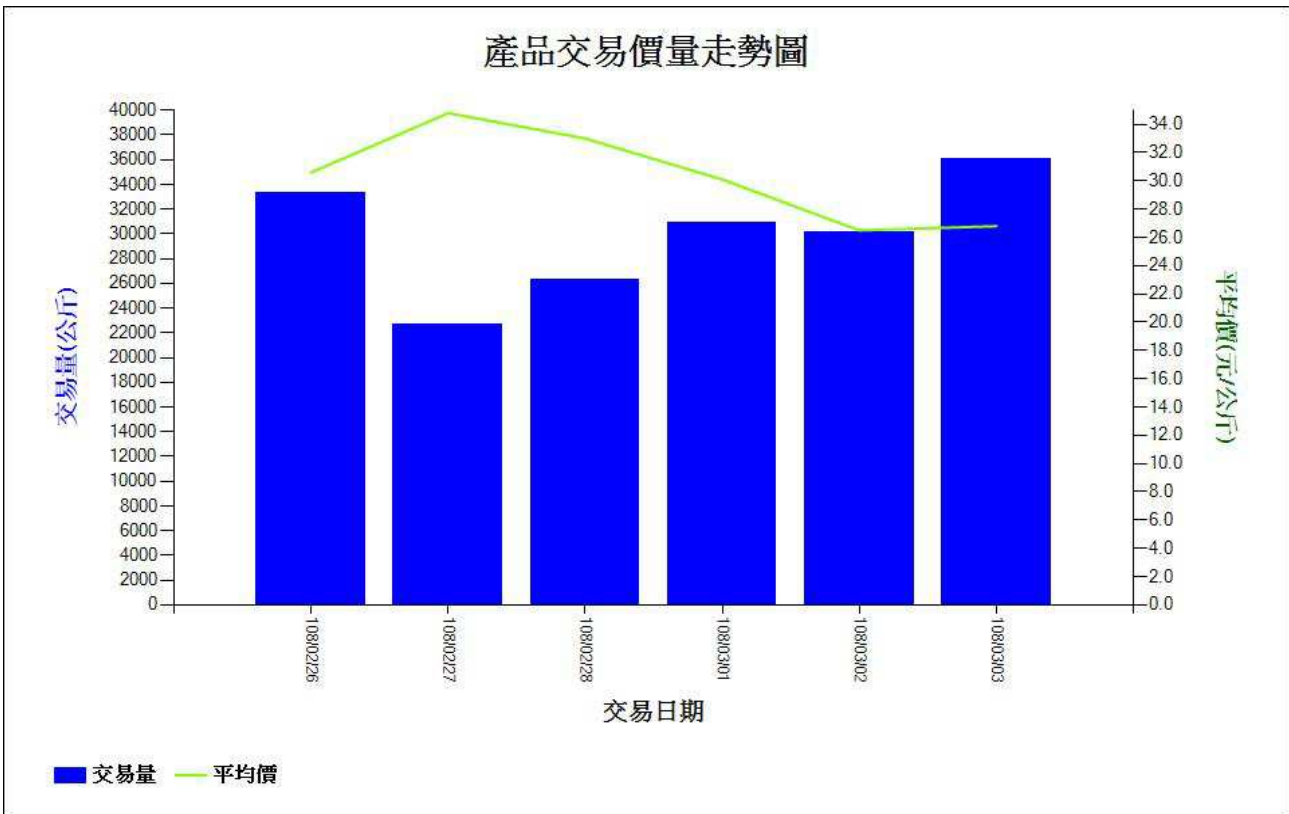
青花菜-日交易行情

交易日期：108/02/25 ~ 108/03/03 (農曆:108/01/21 ~ 108/01/27)

市場：台北一(2/25休市)

產品：FR1 青花苔

日期	上價	中價	下價	平均價(元/公斤)	增減%	交易量(公斤)	增減%
108/02/26	42.6	30.0	20.7	30.6	- 1	33,354	+ 7
108/02/27	47.9	35.2	20.1	34.8	+ 14	22,662	- 32
108/02/28	45.2	33.5	19.4	33.0	- 5	26,311	+ 16
108/03/01	42.5	30.3	17.2	30.1	- 9	30,873	+ 17
108/03/02	39.5	26.3	14.0	26.5	- 12	30,149	- 2
108/03/03	40.3	26.2	15.0	26.8	+ 1	36,067	+ 20
小計				29.9		179,416	



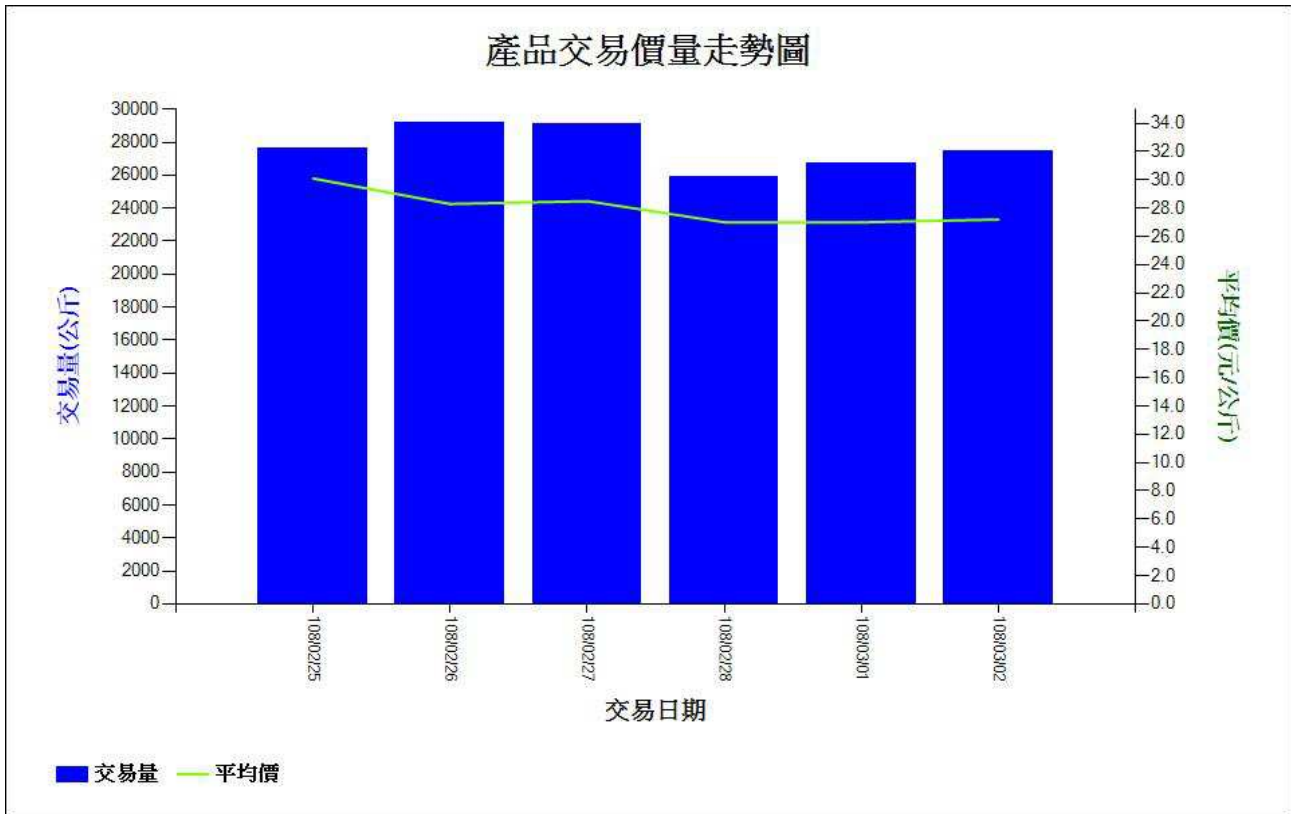
青花菜-日交易行情

交易日期：108/02/18 ~ 108/02/24 (農曆:108/01/14 ~ 108/01/20)

市場：西螺鎮(3/3休市)

產品：FR1 青花苔

日期	上價	中價	下價	平均價(元/公斤)	增減%	交易量(公斤)	增減%
108/02/25	52.2	28.7	12.5	30.1	+ 1	27,628	+ 7
108/02/26	50.0	27.3	10.0	28.3	- 6	29,214	+ 6
108/02/27	50.0	27.6	10.0	28.5	+ 1	29,141	- 0
108/02/28	47.2	26.0	10.0	27.0	- 5	25,937	- 11
108/03/01	47.2	25.9	10.0	27.0	0	26,734	+ 3
108/03/02	47.2	26.2	10.0	27.2	+ 1	27,477	+ 3
小計				28.0		166,131	



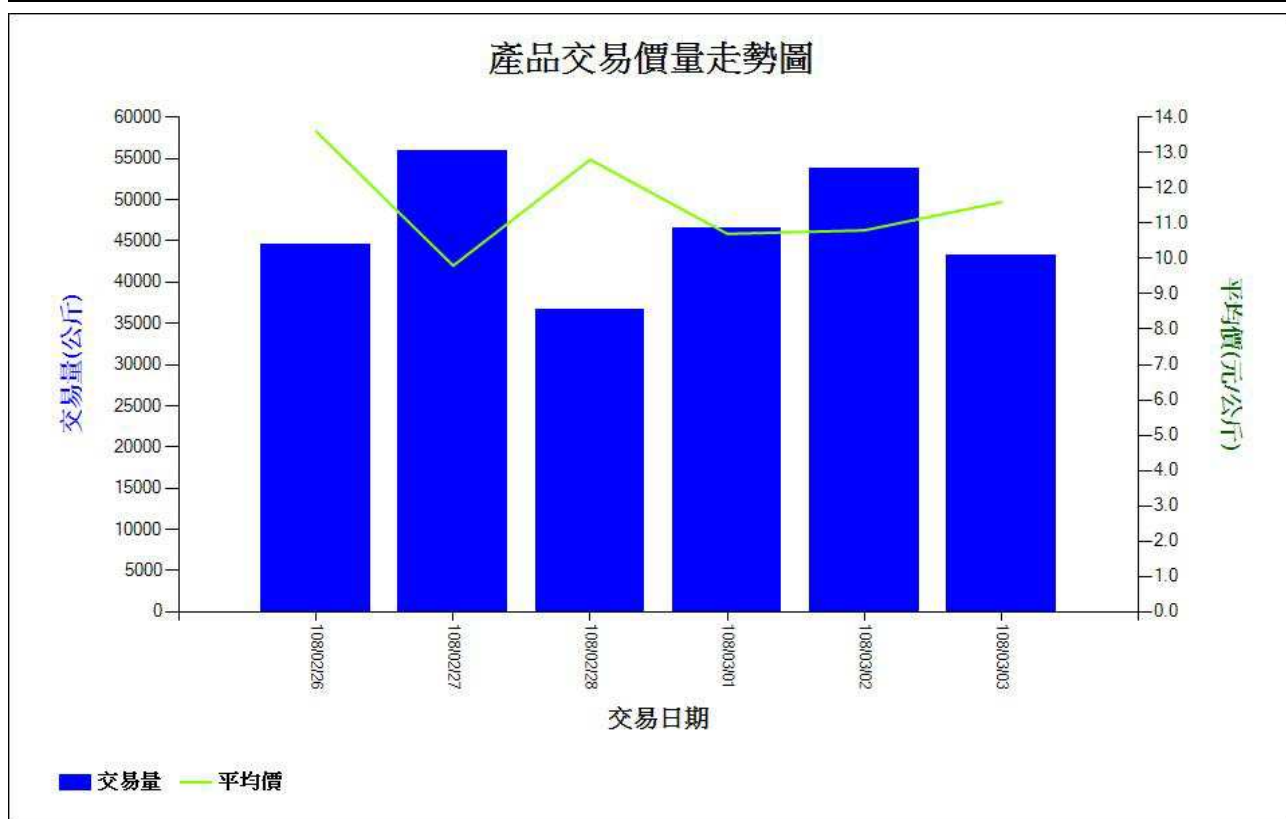
結球白菜-日交易行情

交易日期：108/02/25 ~ 108/03/03 (農曆:108/01/21 ~ 108/01/27)

市場：台北一(2/25休市)

產品：LC1 包心白 包白

日期	上價	中價	下價	平均價(元/公斤)	增減%	交易量(公斤)	增減%
108/02/26	19.8	13.4	8.2	13.6	+ 11	44,529	- 15
108/02/27	17.3	9.7	2.5	9.8	- 28	55,894	+ 26
108/02/28	18.7	12.7	7.2	12.8	+ 31	36,601	- 35
108/03/01	16.1	11.0	4.6	10.7	- 16	46,473	+ 27
108/03/02	19.1	10.2	4.2	10.8	+ 1	53,864	+ 16
108/03/03	20.9	11.3	3.4	11.6	+ 7	43,218	- 20
小計				11.4		280,579	



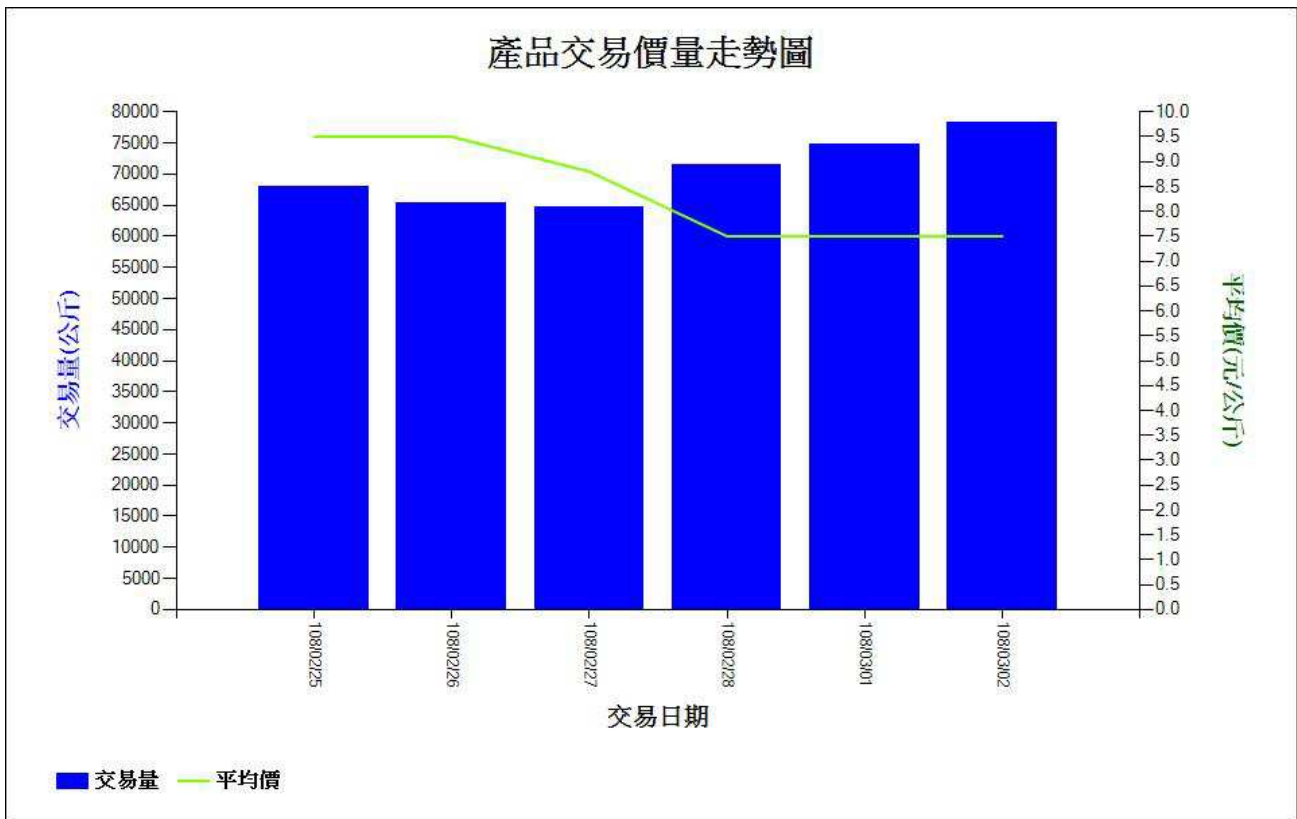
結球白菜-日交易行情

交易日期：108/02/18 ~ 108/02/24 (農曆:108/01/14 ~ 108/01/20)

市場：西螺鎮(3/3休市)

產品：LC1 包心白 包白

日期	上價	中價	下價	平均價(元/公斤)	增減%	交易量(公斤)	增減%
108/02/25	12.5	10.0	5.0	9.5	0	68,087	+ 6
108/02/26	12.5	10.0	5.0	9.5	0	65,311	- 4
108/02/27	11.2	9.0	5.0	8.8	- 7	64,670	- 1
108/02/28	10.0	7.5	4.0	7.5	- 15	71,569	+ 11
108/03/01	10.0	7.5	4.0	7.5	0	74,729	+ 4
108/03/02	10.0	7.5	4.0	7.5	0	78,295	+ 5
小計				8.3		422,661	



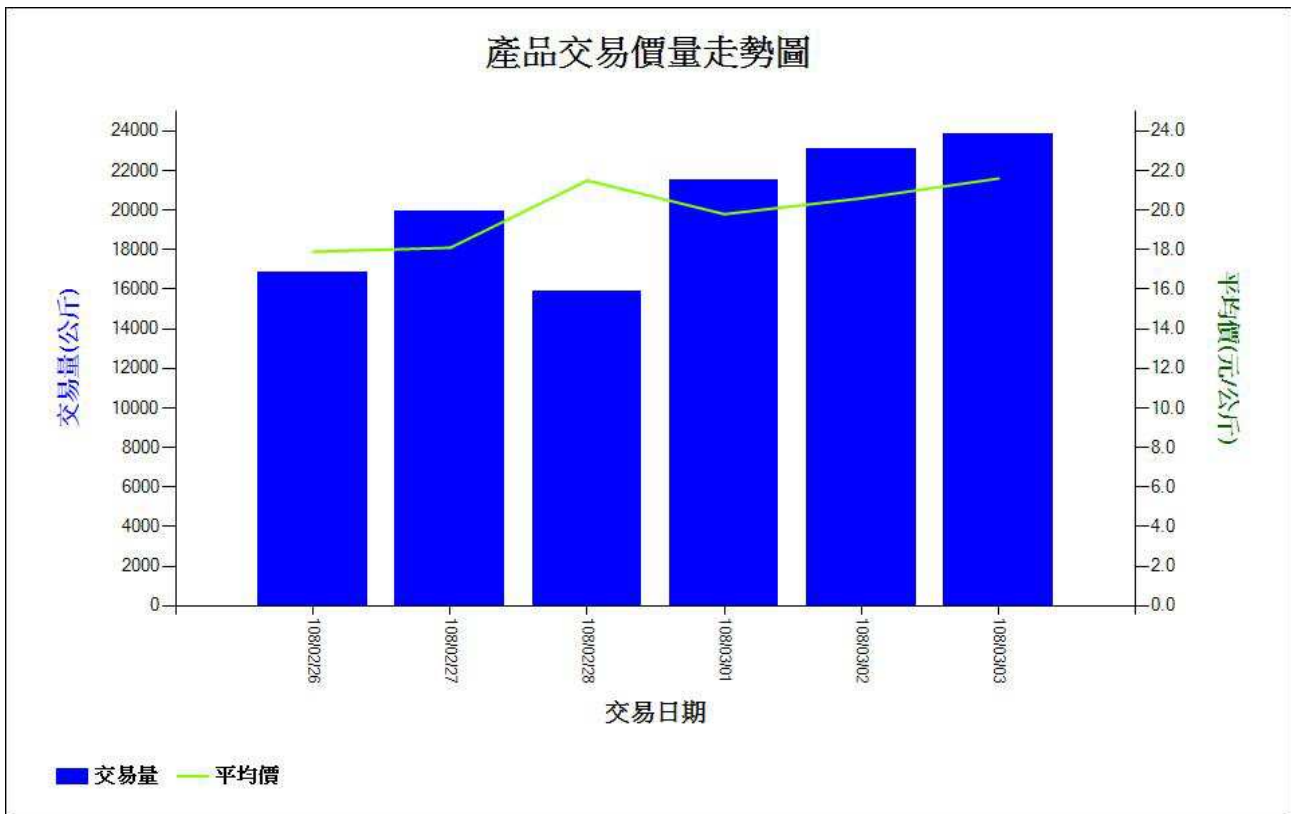
鳳梨-日交易行情

交易日期：108/02/25 ~ 108/03/03 (農曆:108/01/21 ~ 108/01/27)

市場：台北一(2/25休市)

產品：B2 鳳梨 金鑽鳳梨

日期	上價	中價	下價	平均價(元/公斤)	增減%	交易量(公斤)	增減%
108/02/26	27.0	17.1	10.8	17.9	+ 25	16,828	- 13
108/02/27	29.0	16.9	10.7	18.1	+ 1	19,921	+ 18
108/02/28	27.8	21.5	14.9	21.5	+ 19	15,886	- 20
108/03/01	26.7	19.4	14.1	19.8	- 8	21,518	+ 35
108/03/02	27.4	20.4	14.7	20.6	+ 4	23,092	+ 7
108/03/03	28.5	21.3	15.4	21.6	+ 5	23,855	+ 3
小計				20.0		121,100	



香蕉-日交易行情

交易日期：108/02/25 ~ 108/03/03 (農曆:108/01/21 ~ 108/01/27)

市場：台北一(2/25休市)

產品：A1 香蕉

日期	上價	中價	下價	平均價(元/公斤)	增減%	交易量(公斤)	增減%
108/02/26	25.2	17.5	11.3	17.8	+ 9	23,389	+ 14
108/02/27	26.1	20.4	14.7	20.4	+ 15	20,680	- 12
108/02/28	26.6	20.9	15.0	20.8	+ 2	20,457	- 1
108/03/01	25.2	19.5	14.6	19.6	- 6	21,741	+ 6
108/03/02	25.1	19.9	14.5	19.8	+ 1	20,054	- 8
108/03/03	25.4	21.0	16.0	20.9	+ 6	20,955	+ 4
小計				19.8		127,276	

產品交易價量走勢圖

