

雲林縣農情資訊20190211第5期

[蔬果批發市場休市日]

星期日休市：西螺鎮、宜蘭市、花蓮市

星期一休市：臺北市、板橋區、三重區、桃園市、豐原區、南投市、高雄市、屏東市、宜蘭市

[產地作物資料]

108年裡作結球白菜面積(尙未調查完畢).pdf

108年裡作甘藍面積(尙未調查完畢).pdf

[作物交易行情]

農產品批發市場交易行情站(<http://amis.afa.gov.tw/main/Main.aspx>)

蔬果產銷資訊整合查詢平台(https://bipub.afa.gov.tw/afabi_open)

當季好蔬果(<https://www.twfood.cc/>)

畜產行情資訊網

(<http://ppg.naif.org.tw/naif/MarketInformation/Reference/reference.aspx>)

高麗菜日交易行情(台北一).pdf

高麗菜日交易行情(西螺鎮).pdf

青花菜日交易行情(台北一).pdf

青花菜日交易行情(西螺鎮).pdf

結球白菜日交易行情(台北一).pdf

結球白菜日交易行情(西螺鎮).pdf

柳丁-日交易行情(台北一).pdf

茂谷柑日交易行情(台北一).pdf

[種植面積及產量]

106年度甘薯4,350公頃(種植面積)及103,491公噸(產量)

106年度花生16,288公頃(種植面積)及50,085公噸(產量)

106年度蒜頭3,454公頃(種植面積)及33,847公噸(產量)

發布單位： 農業處

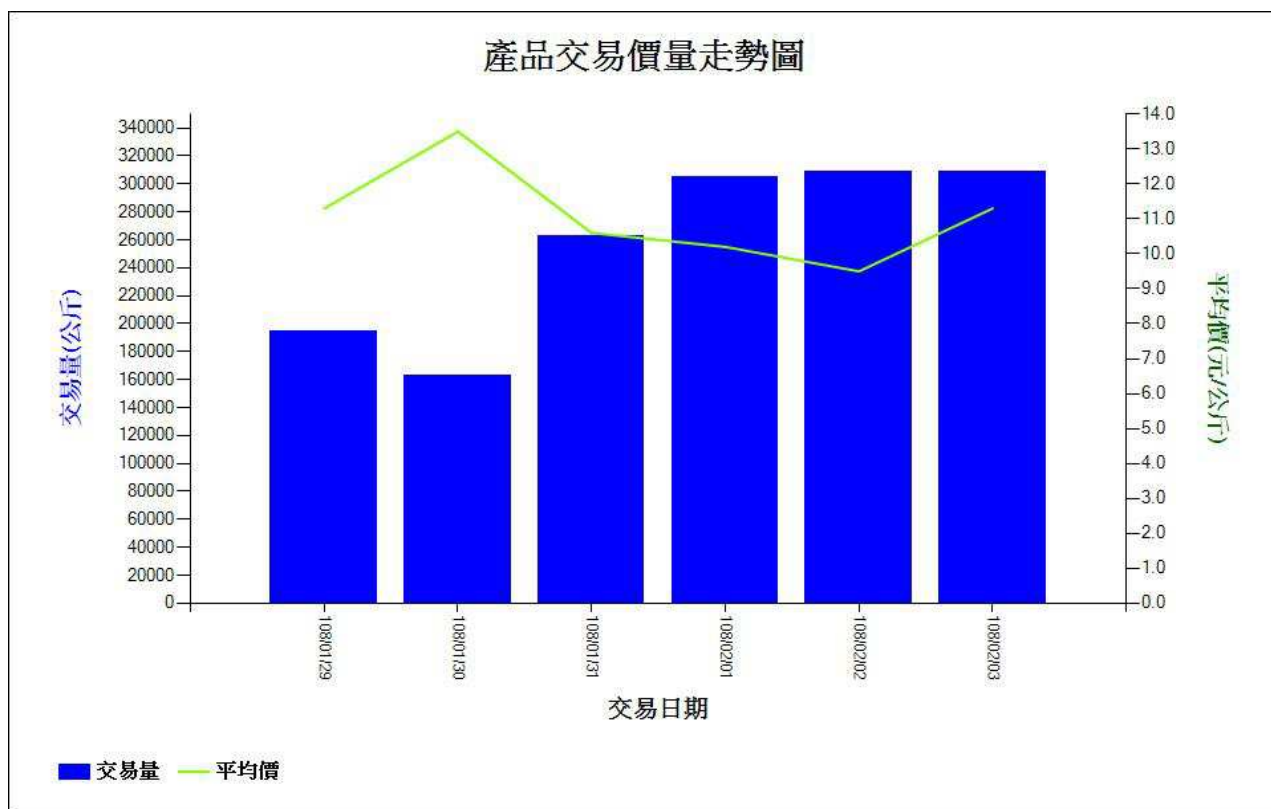
高麗菜-日交易行情

交易日期：108/01/28 ~ 108/02/03 (農曆:107/12/23 ~ 107/12/29)

市場：台北一(1/28休市)

產品：LA1 甘藍 初秋

日期	上價	中價	下價	平均價(元/公斤)	增減%	交易量(公斤)	增減%
108/01/29	18.0	10.4	7.0	11.3	+ 11	195,116	- 1
108/01/30	19.9	12.8	9.2	13.5	+ 19	163,438	- 16
108/01/31	18.6	10.4	3.3	10.6	- 21	262,767	+ 61
108/02/01	18.5	9.5	3.9	10.2	- 4	304,902	+ 16
108/02/02	19.0	8.3	3.6	9.5	- 7	308,483	+ 1
108/02/03	20.3	10.3	5.2	11.3	+ 19	309,327	+ 0
小計				10.8		1,544,033	



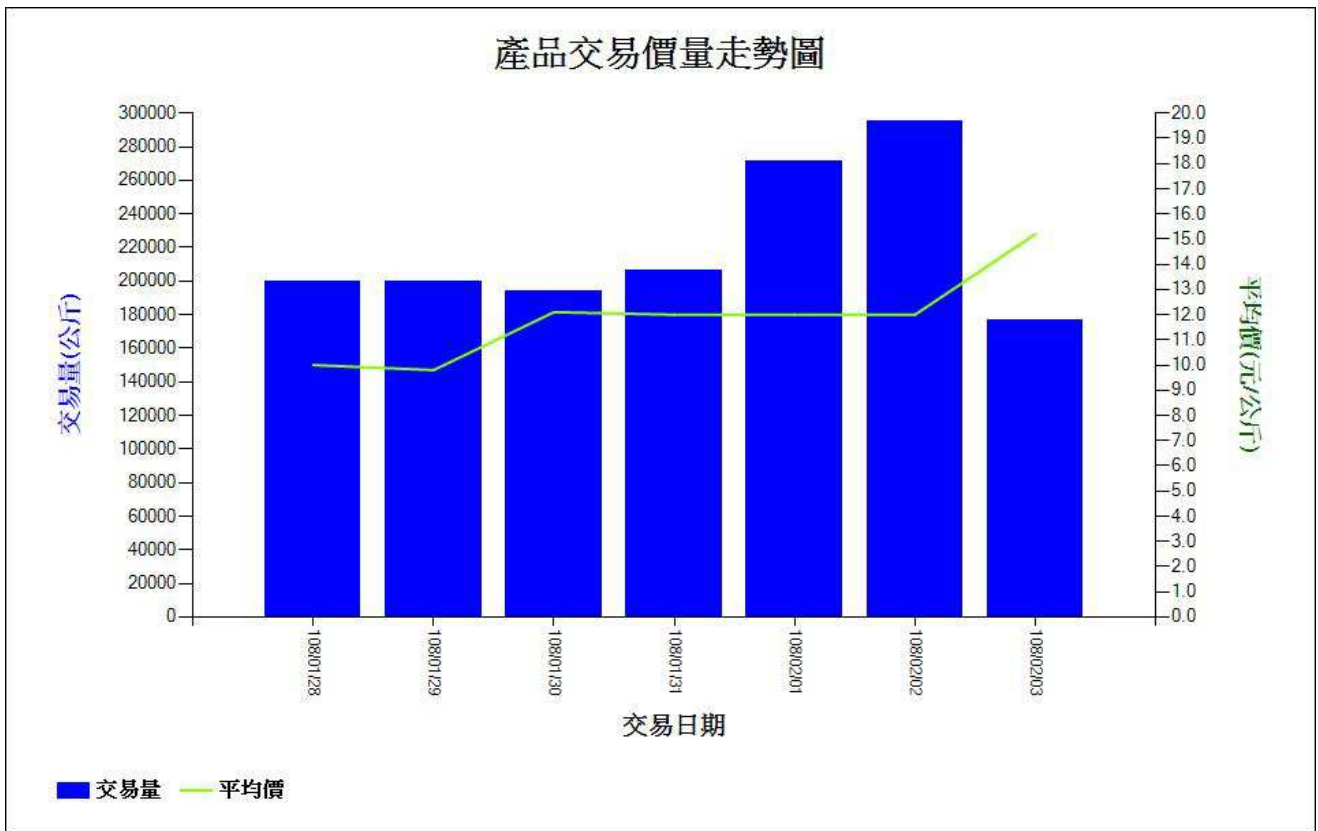
高麗菜-日交易行情

交易日期：108/01/28 ~ 108/02/03 (農曆:107/12/23 ~ 107/12/29)

市場：西螺鎮

產品：LA1 甘藍 初秋

日期	上價	中價	下價	平均價(元/公斤)	增減%	交易量(公斤)	增減%
108/01/28	14.2	10.0	6.0	10.0	+ 19	200,078	- 2
108/01/29	14.2	10.0	5.8	9.8	- 2	199,994	- 0
108/01/30	15.6	12.4	7.5	12.1	+ 23	194,333	- 3
108/01/31	15.0	12.4	7.5	12.0	- 1	206,302	+ 6
108/02/01	15.0	12.4	7.5	12.0	0	271,147	+ 31
108/02/02	15.4	12.4	7.5	12.0	0	295,239	+ 9
108/02/03	20.0	15.5	10.0	15.2	+ 27	176,663	- 40
小計				11.8		1,543,756	



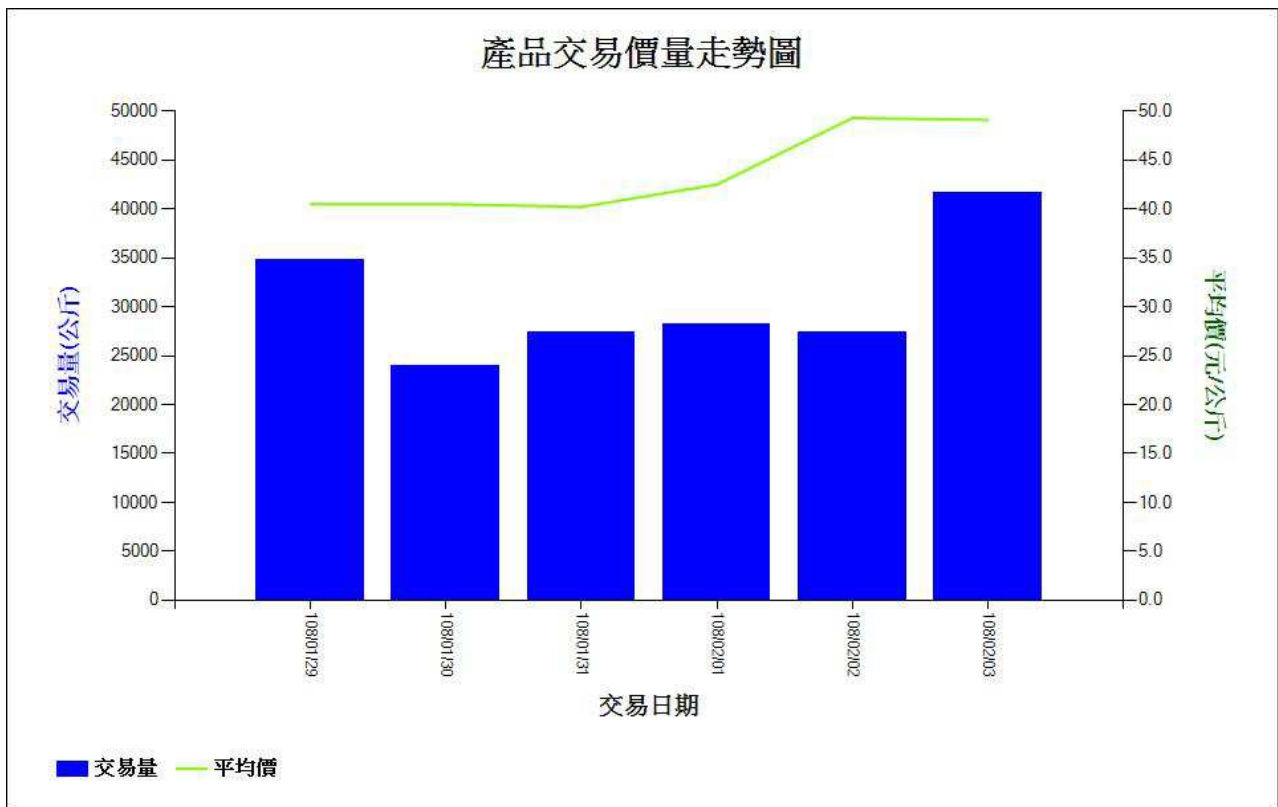
青花菜-日交易行情

交易日期：108/01/28 ~ 108/02/03 (農曆:107/12/23 ~ 107/12/29)

市場：台北一(1/28休市)

產品：FR1 青花苔

日期	上價	中價	下價	平均價(元/公斤)	增減%	交易量(公斤)	增減%
108/01/29	56.4	41.2	22.2	40.5	+ 2	34,813	+ 9
108/01/30	55.9	40.9	23.7	40.5	0	23,935	- 31
108/01/31	56.7	40.4	23.0	40.2	- 1	27,423	+ 15
108/02/01	56.9	43.9	23.7	42.5	+ 6	28,166	+ 3
108/02/02	69.1	50.4	26.4	49.3	+ 16	27,342	- 3
108/02/03	68.6	51.3	23.1	49.1	- 0	41,713	+ 53
小計				44.0		183,392	



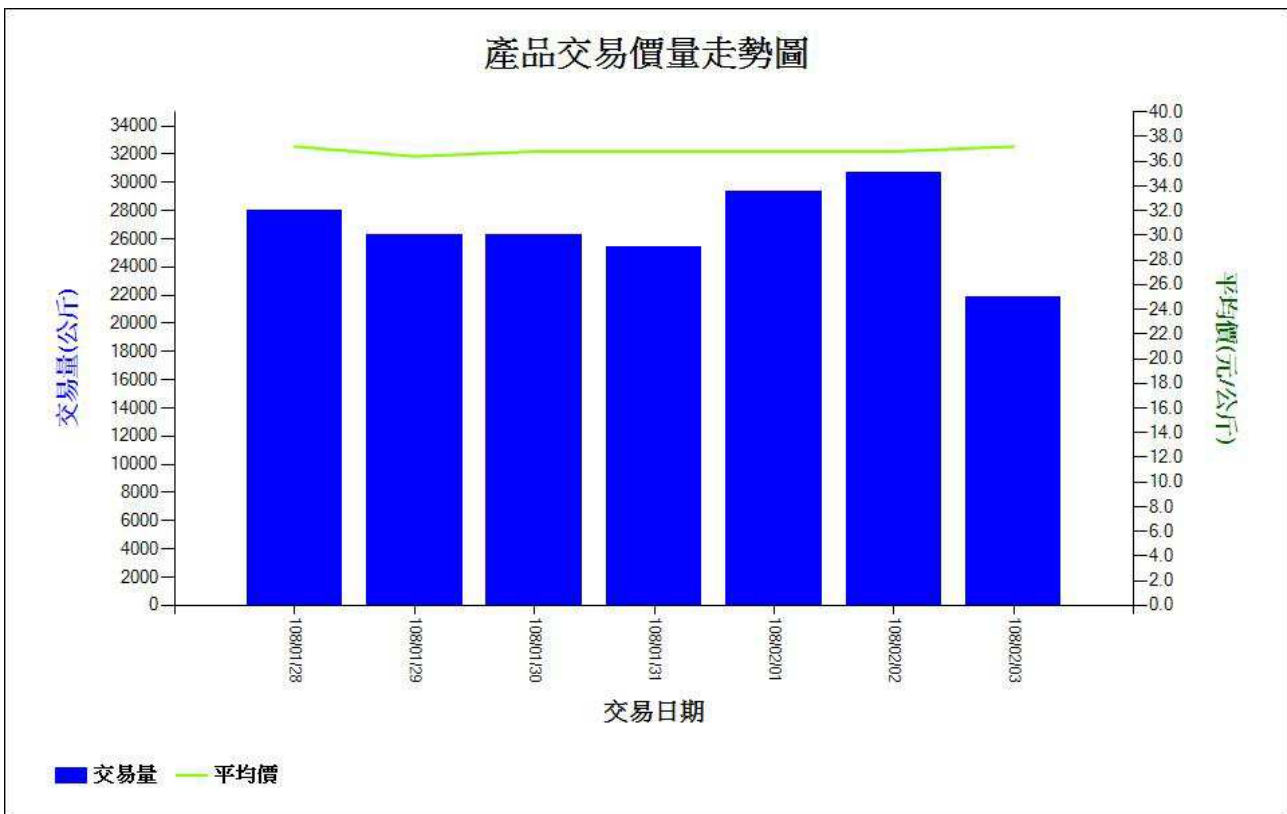
青花菜-日交易行情

交易日期：108/01/28 ~ 108/02/03 (農曆:107/12/23 ~ 107/12/29)

市場：西螺鎮

產品：FR1 青花苔

日期	上價	中價	下價	平均價(元/公斤)	增減%	交易量(公斤)	增減%
108/01/28	64.3	36.2	12.5	37.2	+ 8	27,982	+ 35
108/01/29	65.0	35.0	12.5	36.4	- 2	26,284	- 6
108/01/30	64.8	35.5	12.5	36.8	+ 1	26,293	+ 0
108/01/31	65.0	35.6	12.5	36.8	0	25,434	- 3
108/02/01	64.8	35.6	12.5	36.8	0	29,373	+ 15
108/02/02	64.8	35.5	12.5	36.8	0	30,750	+ 5
108/02/03	64.5	36.2	12.5	37.2	+ 1	21,855	- 29
小計				36.9		187,971	



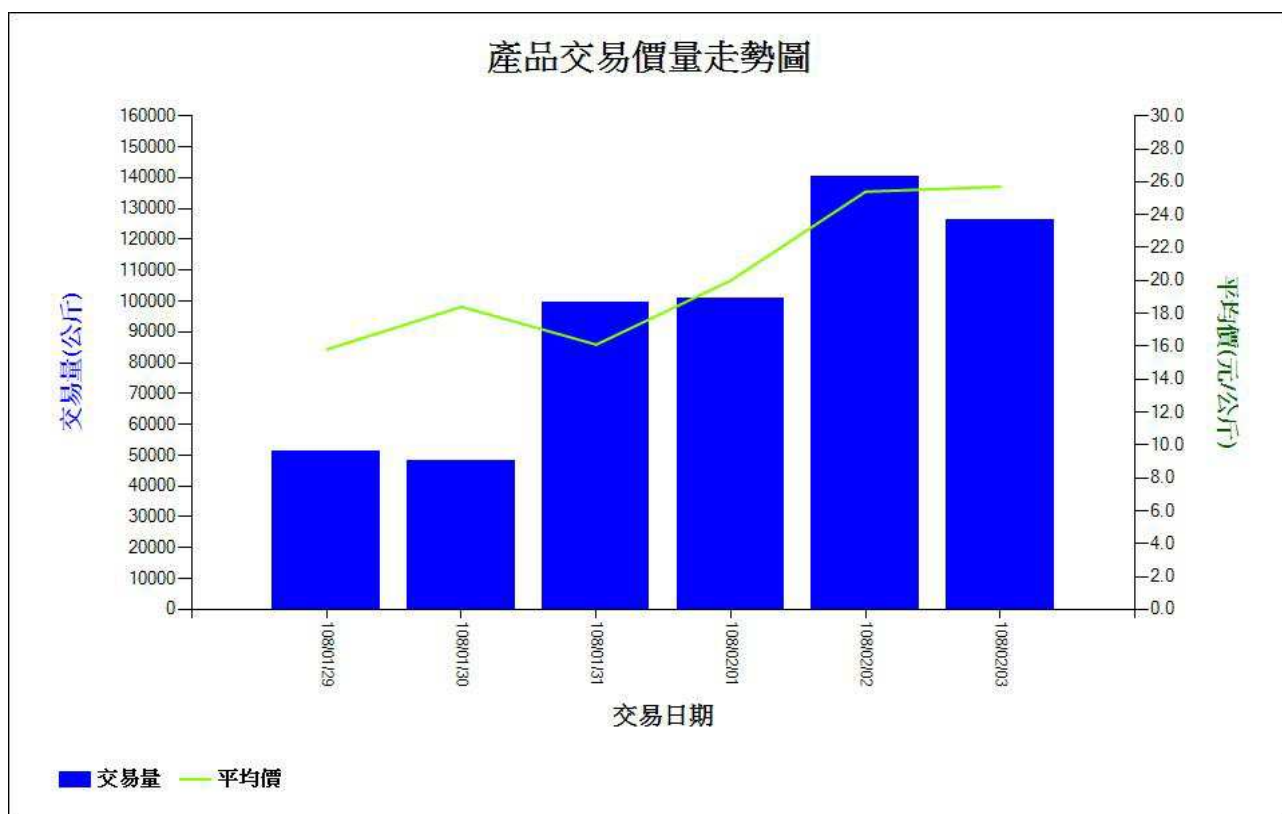
結球白菜-日交易行情

交易日期：108/01/28 ~ 108/02/03 (農曆:107/12/23 ~ 107/12/29)

市場：台北一(1/28休市)

產品：LC1 包心白 包白

日期	上價	中價	下價	平均價(元/公斤)	增減%	交易量(公斤)	增減%
108/01/29	21.0	16.0	10.1	15.8	+ 48	51,054	- 8
108/01/30	24.4	19.2	10.1	18.4	+ 16	48,025	- 6
108/01/31	25.6	16.3	6.1	16.1	- 12	99,331	+107
108/02/01	30.4	19.7	10.3	20.0	+ 24	101,074	+ 2
108/02/02	39.3	23.8	16.4	25.4	+ 27	140,262	+ 39
108/02/03	36.1	26.5	12.8	25.7	+ 1	126,490	- 10
小計				21.4		566,236	



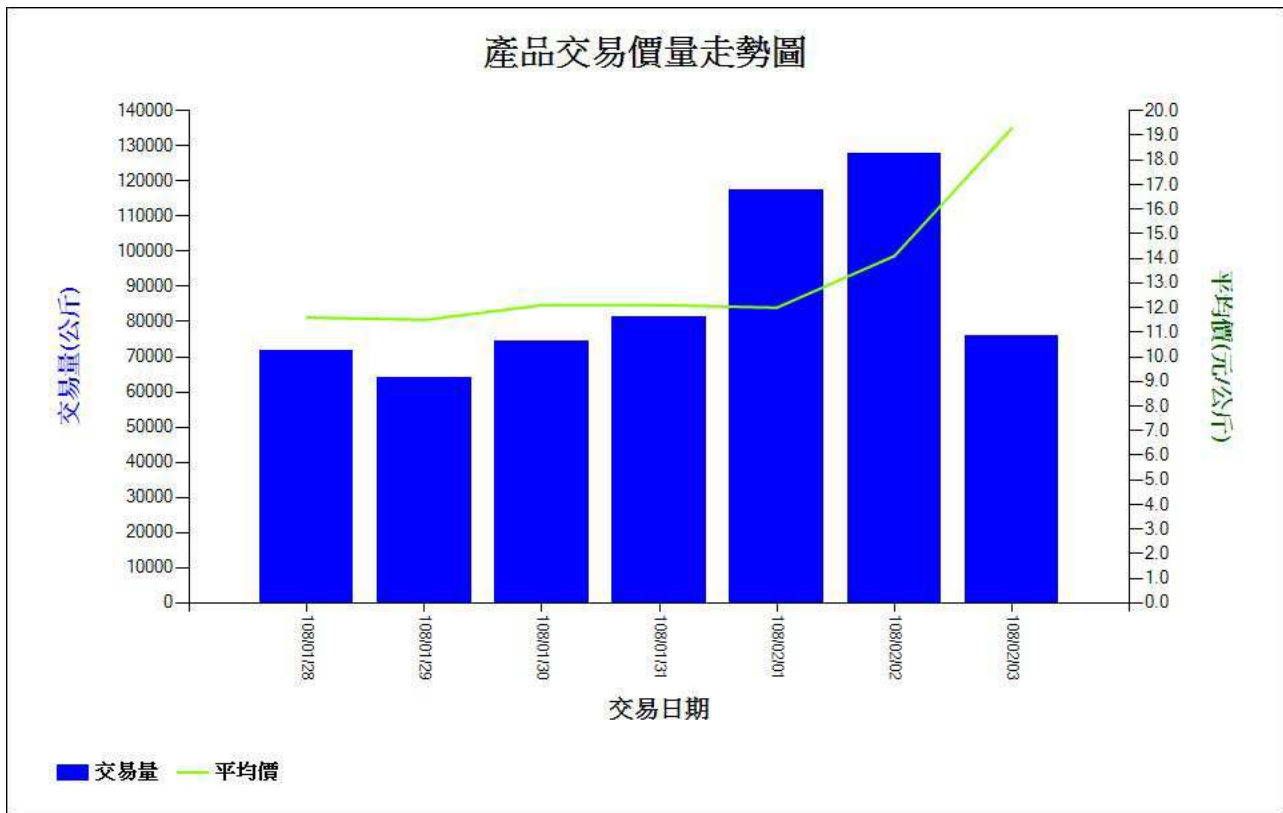
結球白菜-日交易行情

交易日期：108/01/28 ~ 108/02/03 (農曆:107/12/23 ~ 107/12/29)

市場：西螺鎮

產品：LC1 包心白 包白

日期	上價	中價	下價	平均價(元/公斤)	增減%	交易量(公斤)	增減%
108/01/28	15.0	12.2	6.0	11.6	+ 55	71,632	+ 14
108/01/29	15.0	12.3	5.9	11.5	- 1	64,092	- 11
108/01/30	15.8	12.3	7.5	12.1	+ 5	74,582	+ 16
108/01/31	15.5	12.4	7.5	12.1	0	81,364	+ 9
108/02/01	15.0	12.4	7.5	12.0	- 1	117,628	+ 45
108/02/02	17.5	15.0	8.5	14.1	+ 17	127,910	+ 9
108/02/03	23.3	20.0	13.4	19.3	+ 37	76,130	- 40
小計				13.3		613,338	



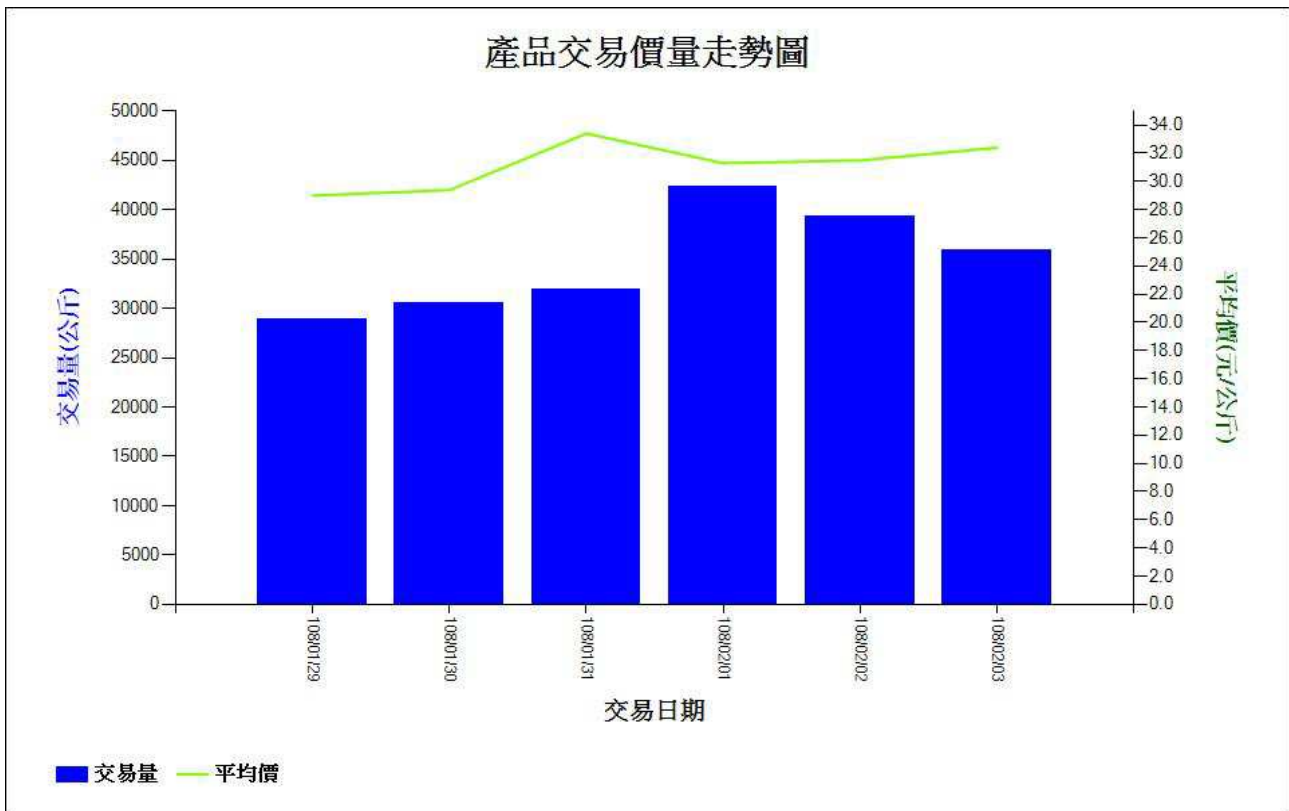
柳丁-日交易行情

交易日期：108/01/28 ~ 108/02/03 (農曆:107/12/23 ~ 107/12/29)

市場：台北一(1/28休市)

產品：E1 甜橙 柳橙

日期	上價	中價	下價	平均價(元/公斤)	增減%	交易量(公斤)	增減%
108/01/29	38.9	28.6	20.0	29.0	+ 4	28,897	+ 13
108/01/30	40.7	29.0	19.3	29.4	+ 1	30,510	+ 6
108/01/31	42.6	33.5	23.9	33.4	+ 14	31,977	+ 5
108/02/01	40.8	31.6	21.1	31.3	- 6	42,291	+ 32
108/02/02	40.0	32.0	21.6	31.5	+ 1	39,341	- 7
108/02/03	42.6	32.7	21.2	32.4	+ 3	35,915	- 9
小計				31.3		208,931	



茂谷柑-日交易行情

交易日期：108/01/28 ~ 108/02/03 (農曆:107/12/23 ~ 107/12/29)

市場：台北一(1/28休市)

產品：C2 茂谷柑

日期	上價	中價	下價	平均價(元/公斤)	增減%	交易量(公斤)	增減%
108/01/29	53.2	24.7	11.2	27.7	+ 1	68,698	+ 50
108/01/30	59.5	26.1	12.5	30.1	+ 9	59,139	- 14
108/01/31	60.6	27.5	12.3	31.1	+ 3	59,611	+ 1
108/02/01	63.5	29.5	10.8	32.5	+ 5	58,215	- 2
108/02/02	62.5	28.6	10.7	31.8	- 2	54,179	- 7
108/02/03	62.6	33.5	14.6	35.6	+ 12	37,995	- 30
小計				31.1		337,837	

