

雲林縣農情資訊20190128第4期

[蔬果批發市場休市日]

星期日休市：西螺鎮、宜蘭市、花蓮市

星期一休市：臺北市、板橋區、三重區、桃園市、豐原區、南投市、高雄市、屏東市、宜蘭市

[產地作物資料]

108年裡作結球白菜面積(尙未調查完畢).pdf

108年裡作甘藍面積(尙未調查完畢).pdf

[作物交易行情]

農產品批發市場交易行情站(<http://amis.afa.gov.tw/main/Main.aspx>)

蔬果產銷資訊整合查詢平台([https://bipub.afa.gov.tw/afabi\\_open](https://bipub.afa.gov.tw/afabi_open))

當季好蔬果(<https://www.twfood.cc/>)

畜產行情資訊網

(<http://ppg.naif.org.tw/naif/MarketInformation/Reference/reference.aspx>)

高麗菜日交易行情(台北一).pdf

高麗菜日交易行情(西螺鎮).pdf

青花菜日交易行情(台北一).pdf

青花菜日交易行情(西螺鎮).pdf

結球白菜日交易行情(台北一).pdf

結球白菜日交易行情(西螺鎮).pdf

柳丁-日交易行情(台北一).pdf

茂谷柑日交易行情(台北一).pdf

[種植面積及產量]

106年度甘薯4,350公頃(種植面積)及103,491公噸(產量)

106年度花生16,288公頃(種植面積)及50,085公噸(產量)

106年度蒜頭3,454公頃(種植面積)及33,847公噸(產量)

發布單位： 農業處

## 108年裡作(普通作物類)各鄉鎮生產統計表

民國108年1月7日編製

頁次：1/ 1

縣市別：雲林縣

作物別	鄉鎮別	種植面積(公頃)	收穫面積(公頃)	每公頃收量(公斤)	收量	已收百分比	已收量
421 結球白菜	合計：	190.32	190.32	0	0	0%	0
	02 斗南鎮	2.33	2.33	0	0	0%	0
	05 土庫鎮	70.41	70.41	0	0	0%	0
	08 大埤鄉	3.95	3.95	0	0	0%	0
	09 莿桐鄉	48.54	48.54	0	0	0%	0
	11 二崙鄉	13.64	13.64	0	0	0%	0
	12 崙背鄉	13.65	13.65	0	0	0%	0
	16 臺西鄉	16.97	16.97	0	0	0%	0
	17 元長鄉	20.83	20.83	0	0	0%	0

## 108年裡作(普通作物類)各鄉鎮生產統計表

民國108年1月7日編製

頁次：1/ 1

縣市別：雲林縣

作物別	鄉鎮別	種植面積(公頃)	收穫面積(公頃)	每公頃收量(公斤)	收量	已收百分比	已收量
419 甘藍	合計：	456.05	456.05	0	0	0%	0
	01 斗六市	0.18	0.18	0	0	0%	0
	02 斗南鎮	1.88	1.88	0	0	0%	0
	05 土庫鎮	64.25	64.25	0	0	0%	0
	07 古坑鄉	4.10	4.10	0	0	0%	0
	08 大埤鄉	15.70	15.70	0	0	0%	0
	09 莿桐鄉	35.28	35.28	0	0	0%	0
	10 林內鄉	6.35	6.35	0	0	0%	0
	11 二崙鄉	47.68	47.68	0	0	0%	0
	12 崙背鄉	26.92	26.92	0	0	0%	0
	16 臺西鄉	85.57	85.57	0	0	0%	0
	17 元長鄉	91.09	91.09	0	0	0%	0
	19 口湖鄉	27.50	27.50	0	0	0%	0
	20 水林鄉	49.55	49.55	0	0	0%	0

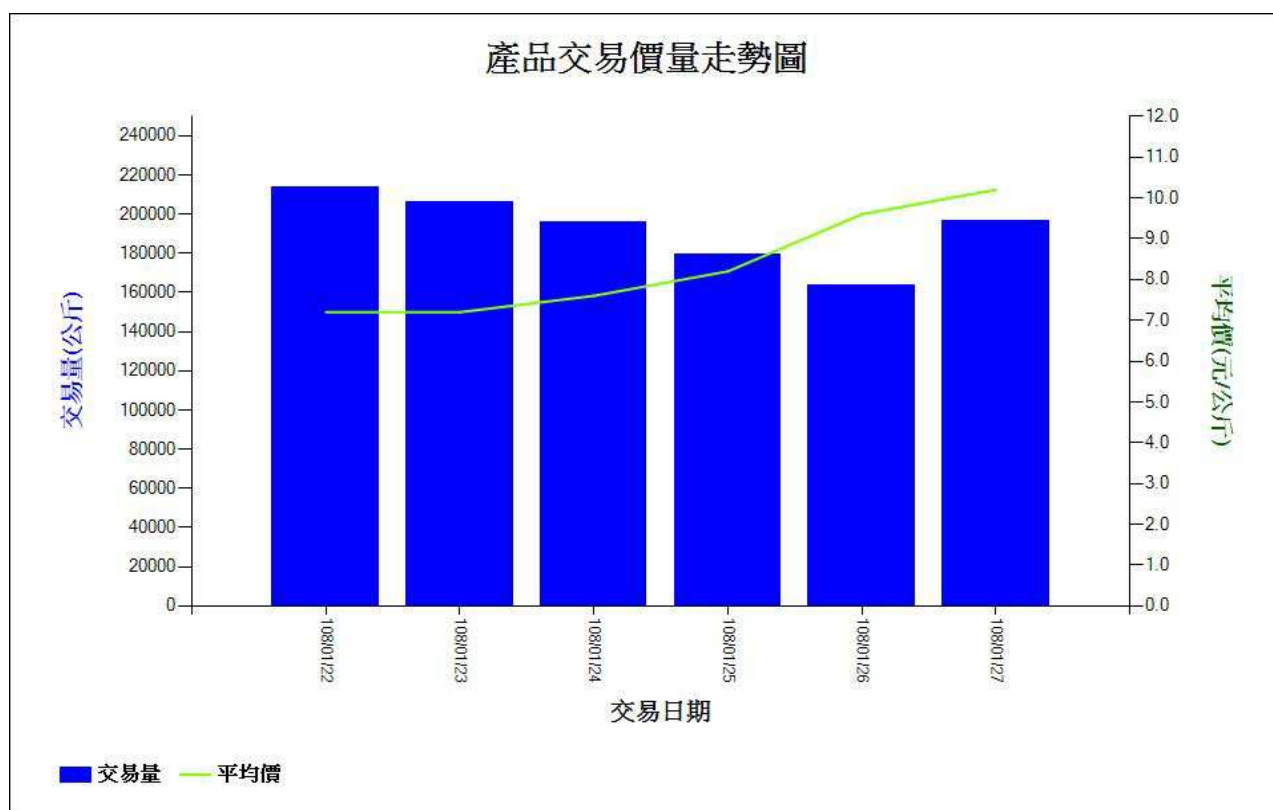
### 高麗菜-日交易行情

交易日期：108/01/21 ~ 108/01/27 (農曆:107/12/16 ~ 107/12/22)

市場：台北一(1/21休市)

產品：LA1 甘藍 初秋

日期	上價	中價	下價	平均價(元/公斤)	增減%	交易量(公斤)	增減%
108/01/22	12.0	6.8	3.7	7.2	- 18	213,815	+ 23
108/01/23	12.2	6.7	3.5	7.2	0	206,370	- 3
108/01/24	12.0	7.3	4.0	7.6	+ 6	196,068	- 5
108/01/25	12.0	8.2	4.5	8.2	+ 8	179,358	- 9
108/01/26	14.8	9.3	5.2	9.6	+ 17	163,888	- 9
108/01/27	15.9	9.9	5.5	10.2	+ 6	196,628	+ 20
小計				8.3		1,156,127	



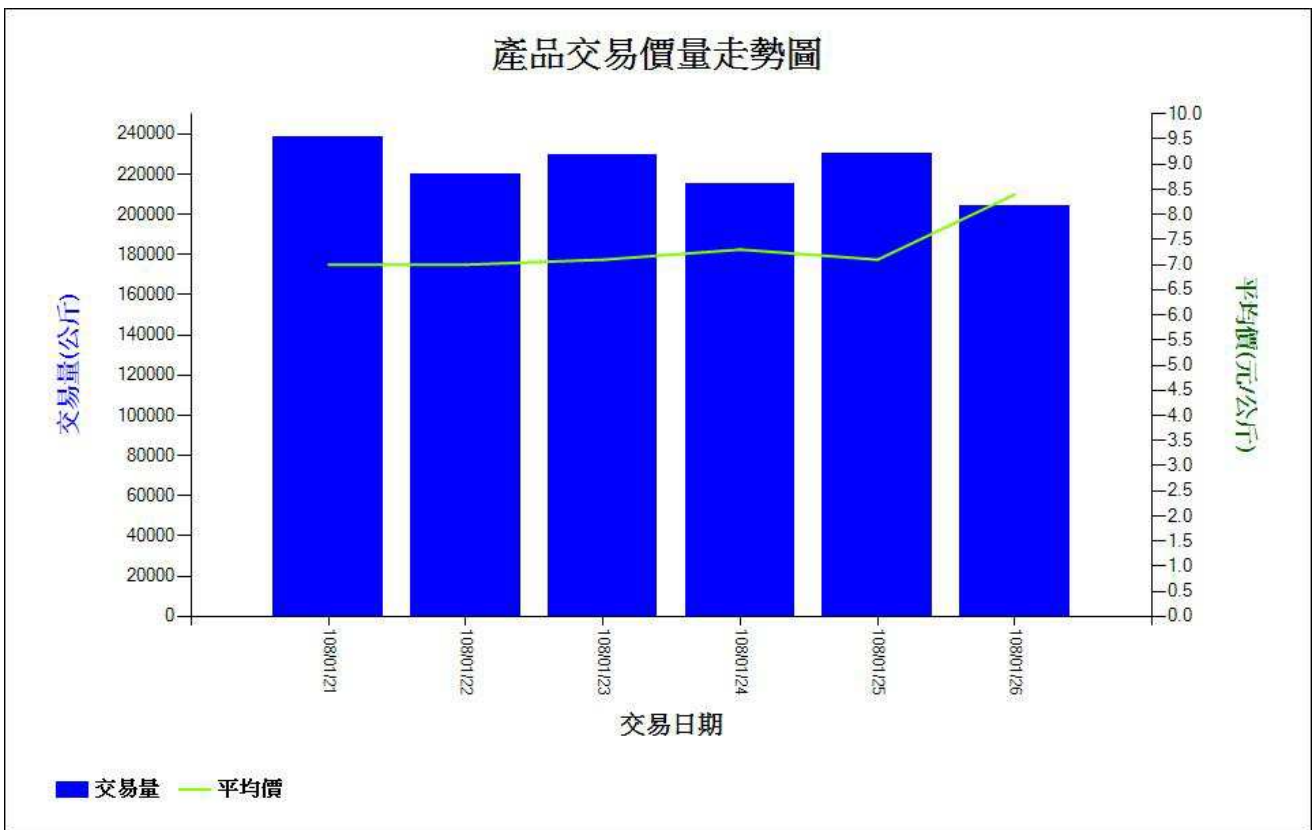
### 高麗菜-日交易行情

交易日期：108/01/21 ~ 108/01/27 (農曆:107/12/16 ~ 107/12/22)

市場：西螺鎮(1/27休市)

產品：LA1 甘藍 初秋

日期	上價	中價	下價	平均價(元/公斤)	增減%	交易量(公斤)	增減%
108/01/21	9.2	7.2	4.0	7.0	+ 37	238,745	+867
108/01/22	9.3	7.2	4.0	7.0	0	219,660	- 8
108/01/23	10.0	7.2	4.0	7.1	+ 1	229,632	+ 5
108/01/24	10.0	7.3	4.0	7.3	+ 3	215,002	- 6
108/01/25	10.0	7.2	4.0	7.1	- 3	230,167	+ 7
108/01/26	11.5	9.0	5.0	8.4	+ 18	204,312	- 11
小計				7.3		1,337,518	



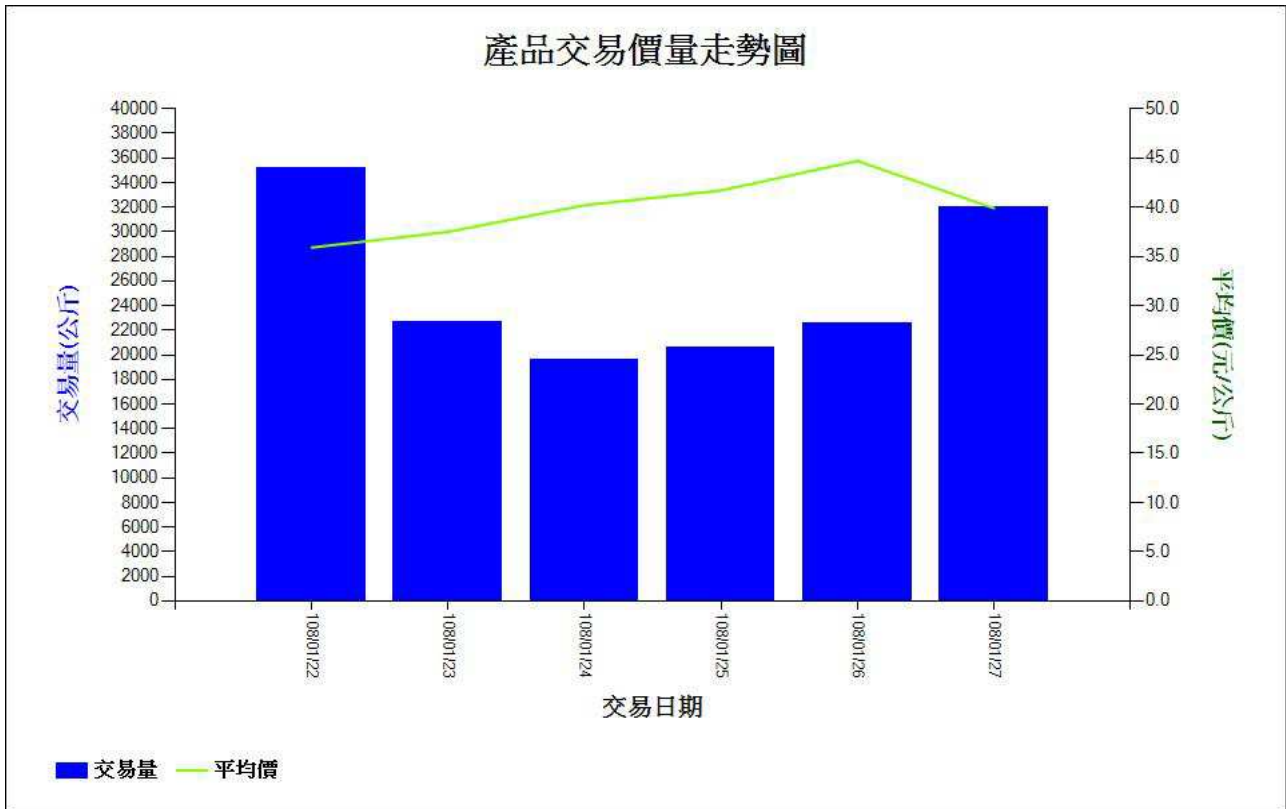
### 青花菜-日交易行情

交易日期：108/01/21 ~ 108/01/27 (農曆:107/12/16 ~ 107/12/22)

市場：台北一(1/21休市)

產品：FR1 青花苔

日期	上價	中價	下價	平均價(元/公斤)	增減%	交易量(公斤)	增減%
108/01/22	47.7	36.8	21.2	35.9	- 5	35,239	+ 34
108/01/23	50.7	38.2	22.3	37.5	+ 4	22,726	- 36
108/01/24	53.7	40.7	25.4	40.2	+ 7	19,586	- 14
108/01/25	56.4	42.3	25.3	41.7	+ 4	20,657	+ 5
108/01/26	57.7	46.0	27.9	44.7	+ 7	22,608	+ 9
108/01/27	53.2	40.7	24.4	39.9	- 11	32,028	+ 42
小計				39.6		152,844	



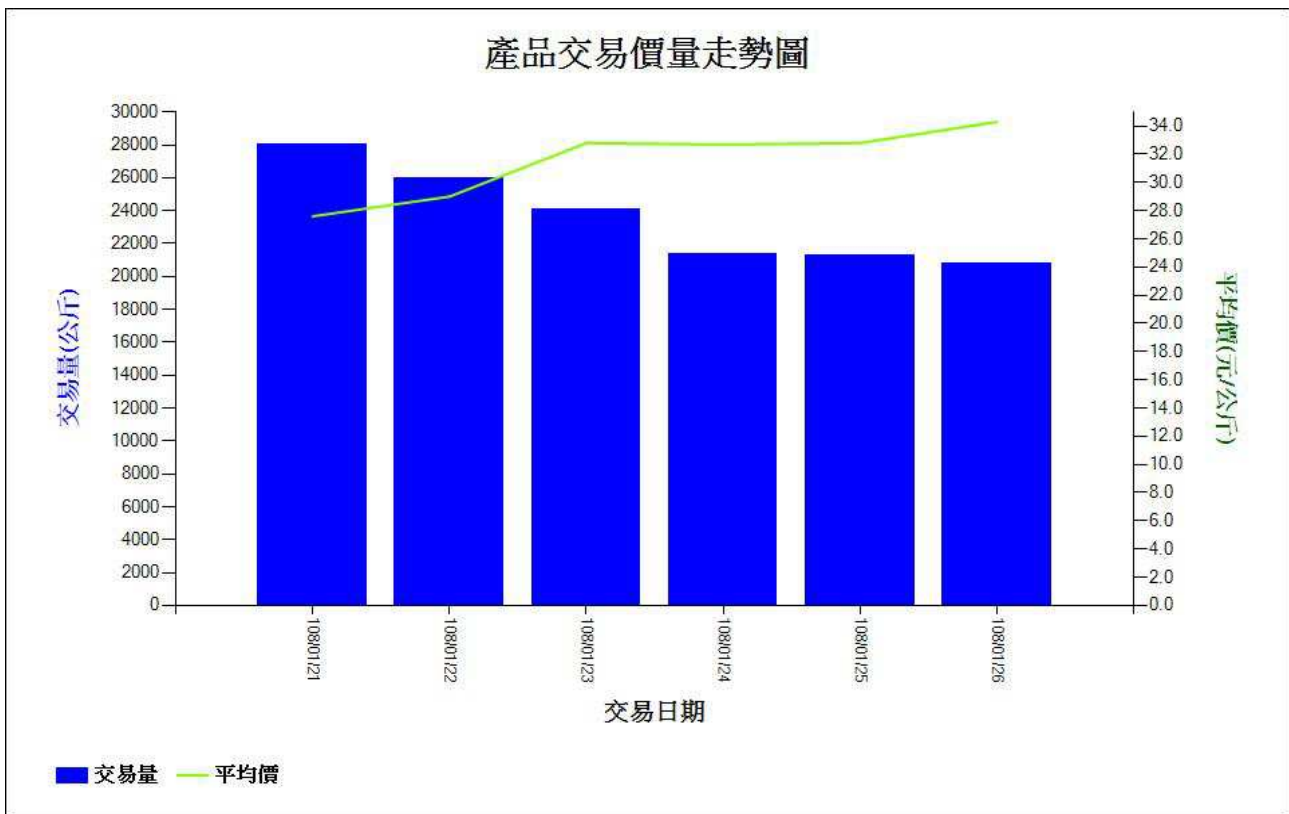
### 青花菜-日交易行情

交易日期：108/01/21 ~ 108/01/27 (農曆:107/12/16 ~ 107/12/22)

市場：西螺鎮(1/27休市)

產品：FR1 青花苔

日期	上價	中價	下價	平均價(元/公斤)	增減%	交易量(公斤)	增減%
108/01/21	49.9	26.0	10.0	27.6	+ 14	28,009	+999
108/01/22	52.2	27.6	10.0	29.0	+ 5	26,004	- 7
108/01/23	57.2	31.6	12.5	32.8	+ 13	24,134	- 7
108/01/24	57.2	31.4	12.5	32.7	- 0	21,347	- 12
108/01/25	57.2	31.5	12.5	32.8	+ 0	21,304	- 0
108/01/26	59.6	33.0	12.5	34.3	+ 5	20,804	- 2
小計				31.3		141,602	



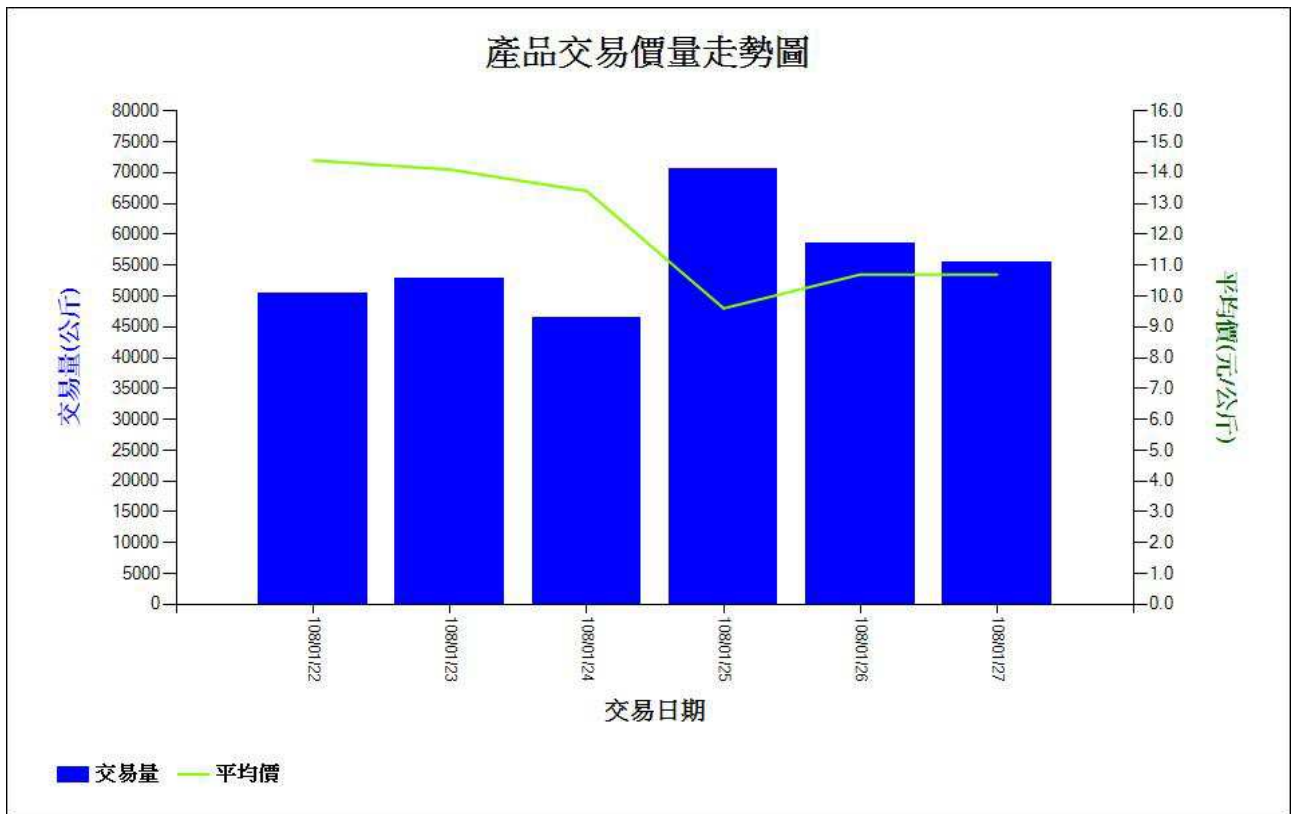
### 結球白菜-日交易行情

交易日期：108/01/21 ~ 108/01/27 (農曆:107/12/16 ~ 107/12/22)

市場：台北一(1/21休市)

產品：LC1 包心白 包白

日期	上價	中價	下價	平均價(元/公斤)	增減%	交易量(公斤)	增減%
108/01/22	19.0	14.7	8.9	14.4	+ 4	50,344	+ 25
108/01/23	18.5	13.9	10.0	14.1	- 2	52,806	+ 5
108/01/24	17.9	13.1	9.6	13.4	- 5	46,553	- 12
108/01/25	14.9	9.5	4.9	9.6	- 28	70,576	+ 52
108/01/26	15.5	10.6	6.6	10.7	+ 11	58,604	- 17
108/01/27	14.4	10.8	6.6	10.7	0	55,558	- 5
小計				11.9		334,441	





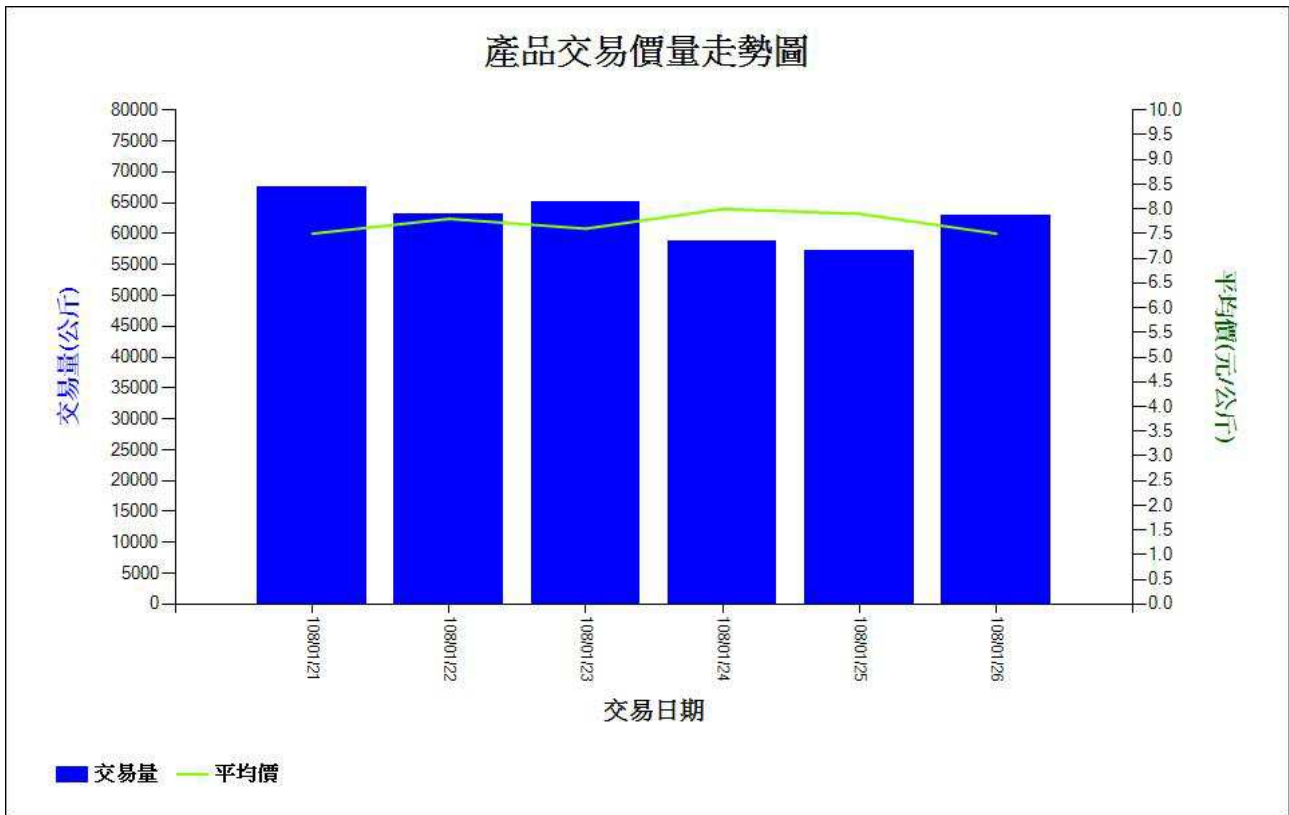
### 結球白菜-日交易行情

交易日期：108/01/21 ~ 108/01/27 (農曆:107/12/16 ~ 107/12/22)

市場：西螺鎮(1/27休市)

產品：LC1 包心白 包白

日期	上價	中價	下價	平均價(元/公斤)	增減%	交易量(公斤)	增減%
108/01/21	10.4	7.5	5.0	7.5	+ 3	67,469	+850
108/01/22	11.4	7.5	5.0	7.8	+ 4	63,183	- 6
108/01/23	11.8	7.5	5.0	7.6	- 3	65,168	+ 3
108/01/24	11.3	7.5	5.0	8.0	+ 5	58,836	- 10
108/01/25	11.7	7.5	5.0	7.9	- 1	57,327	- 3
108/01/26	11.7	7.5	5.0	7.5	- 5	62,832	+ 10
小計				7.7		374,815	



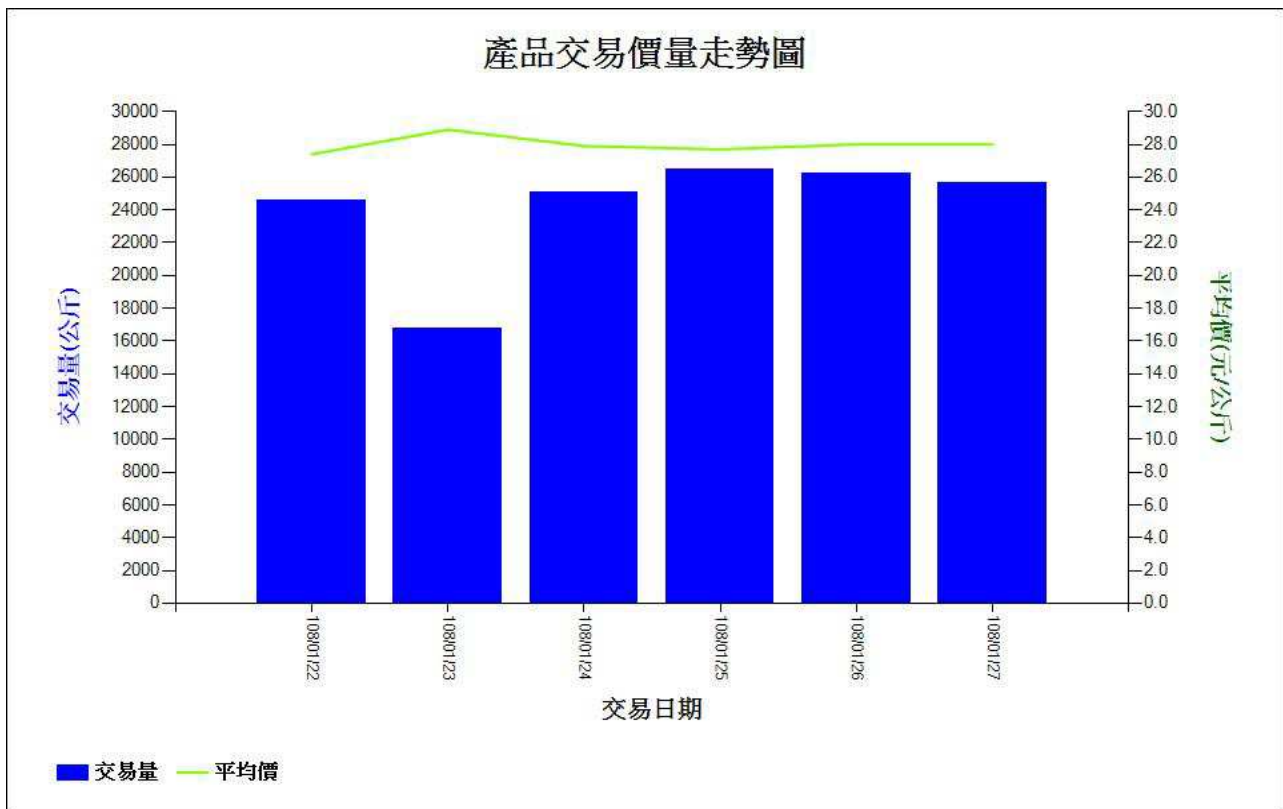
### 柳丁-日交易行情

交易日期：108/01/21 ~ 108/01/27 (農曆:107/12/16 ~ 107/12/22)

市場：台北一(1/21休市)

產品：E1 甜橙 柳橙

日期	上價	中價	下價	平均價(元/公斤)	增減%	交易量(公斤)	增減%
108/01/22	35.3	27.5	19.4	27.4	+ 3	24,622	- 16
108/01/23	37.1	28.7	21.4	28.9	+ 5	16,774	- 32
108/01/24	36.1	27.8	19.7	27.9	- 3	25,110	+ 50
108/01/25	34.9	27.9	20.2	27.7	- 1	26,513	+ 6
108/01/26	36.2	28.5	18.6	28.0	+ 1	26,238	- 1
108/01/27	36.2	28.2	19.5	28.0	0	25,621	- 2
小計				27.9		144,878	



### 茂谷柑-日交易行情

交易日期：108/01/21 ~ 108/01/27 (農曆:107/12/16 ~ 107/12/22)

市場：台北一(1/21休市)

產品：C2 茂谷柑

日期	上價	中價	下價	平均價(元/公斤)	增減%	交易量(公斤)	增減%
108/01/22	52.2	27.0	14.5	29.6	- 3	45,535	+ 32
108/01/23	56.4	26.6	12.3	29.7	+ 0	47,658	+ 5
108/01/24	59.5	28.3	12.6	31.4	+ 6	42,924	- 10
108/01/25	59.2	25.4	11.9	29.5	- 6	49,922	+ 16
108/01/26	56.8	26.3	11.7	29.5	0	48,103	- 4
108/01/27	53.6	24.4	10.8	27.5	- 7	45,927	- 5
小計				29.5		280,069	

