

雲林縣農情資訊20190123第3期

[蔬果批發市場休市日]

星期日休市：西螺鎮、宜蘭市、花蓮市

星期一休市：臺北市、板橋區、三重區、桃園市、豐原區、南投市、高雄市、屏東市、宜蘭市

[產地作物資料]

108年裡作結球白菜面積(尙未調查完畢).pdf

108年裡作甘藍面積(尙未調查完畢).pdf

[作物交易行情]

農產品批發市場交易行情站(<http://amis.afa.gov.tw/main/Main.aspx>)

蔬果產銷資訊整合查詢平台(https://bipub.afa.gov.tw/afabi_open)

當季好蔬果(<https://www.twfood.cc/>)

畜產行情資訊網

(<http://ppg.naif.org.tw/naif/MarketInformation/Reference/reference.aspx>)

高麗菜日交易行情(台北一).pdf

高麗菜日交易行情(西螺鎮).pdf

青花菜日交易行情(台北一).pdf

青花菜日交易行情(西螺鎮).pdf

結球白菜日交易行情(台北一).pdf

結球白菜日交易行情(西螺鎮).pdf

柳丁-日交易行情(台北一).pdf

茂谷柑日交易行情(台北一).pdf

[種植面積及產量]

106年度甘薯4,350公頃(種植面積)及103,491公噸(產量)

106年度花生16,288公頃(種植面積)及50,085公噸(產量)

106年度蒜頭3,454公頃(種植面積)及33,847公噸(產量)

發布單位： 農業處

108年裡作(普通作物類)各鄉鎮生產統計表

民國108年1月7日編製

頁次：1/ 1

縣市別：雲林縣

作物別	鄉鎮別	種植面積(公頃)	收穫面積(公頃)	每公頃收量(公斤)	收量	已收百分比	已收量
421 結球白菜	合計：	190.32	190.32	0	0	0%	0
	02 斗南鎮	2.33	2.33	0	0	0%	0
	05 土庫鎮	70.41	70.41	0	0	0%	0
	08 大埤鄉	3.95	3.95	0	0	0%	0
	09 莿桐鄉	48.54	48.54	0	0	0%	0
	11 二崙鄉	13.64	13.64	0	0	0%	0
	12 崙背鄉	13.65	13.65	0	0	0%	0
	16 臺西鄉	16.97	16.97	0	0	0%	0
	17 元長鄉	20.83	20.83	0	0	0%	0

108年裡作(普通作物類)各鄉鎮生產統計表

民國108年1月7日編製

頁次：1/ 1

縣市別：雲林縣

作物別	鄉鎮別	種植面積(公頃)	收穫面積(公頃)	每公頃收量(公斤)	收量	已收百分比	已收量
419 甘藍	合計：	456.05	456.05	0	0	0%	0
	01 斗六市	0.18	0.18	0	0	0%	0
	02 斗南鎮	1.88	1.88	0	0	0%	0
	05 土庫鎮	64.25	64.25	0	0	0%	0
	07 古坑鄉	4.10	4.10	0	0	0%	0
	08 大埤鄉	15.70	15.70	0	0	0%	0
	09 莿桐鄉	35.28	35.28	0	0	0%	0
	10 林內鄉	6.35	6.35	0	0	0%	0
	11 二崙鄉	47.68	47.68	0	0	0%	0
	12 崙背鄉	26.92	26.92	0	0	0%	0
	16 臺西鄉	85.57	85.57	0	0	0%	0
	17 元長鄉	91.09	91.09	0	0	0%	0
	19 口湖鄉	27.50	27.50	0	0	0%	0
	20 水林鄉	49.55	49.55	0	0	0%	0

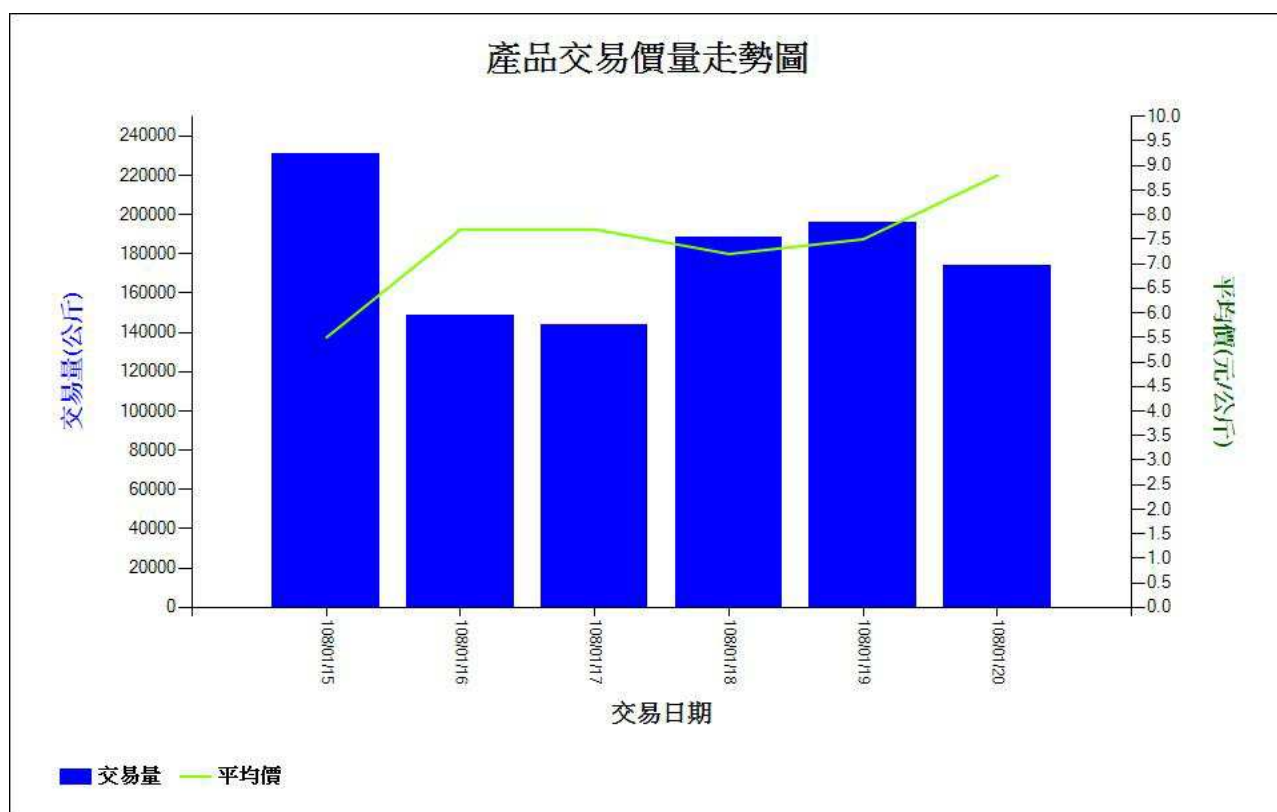
高麗菜-日交易行情

交易日期：108/01/14 ~ 108/01/20 (農曆:107/12/09 ~ 107/12/15)

市場：台北一(1/14休市)

產品：LA1 甘藍 初秋

日期	上價	中價	下價	平均價(元/公斤)	增減%	交易量(公斤)	增減%
108/01/15	9.7	5.1	2.3	5.5	- 13	231,125	+ 23
108/01/16	11.6	7.4	4.7	7.7	+ 40	148,368	- 36
108/01/17	11.1	7.6	4.5	7.7	0	143,764	- 3
108/01/18	12.1	6.7	3.9	7.2	- 6	188,676	+ 31
108/01/19	12.4	7.2	3.6	7.5	+ 4	195,729	+ 4
108/01/20	13.2	8.7	4.7	8.8	+ 17	173,739	- 11
小計				7.3		1,081,401	



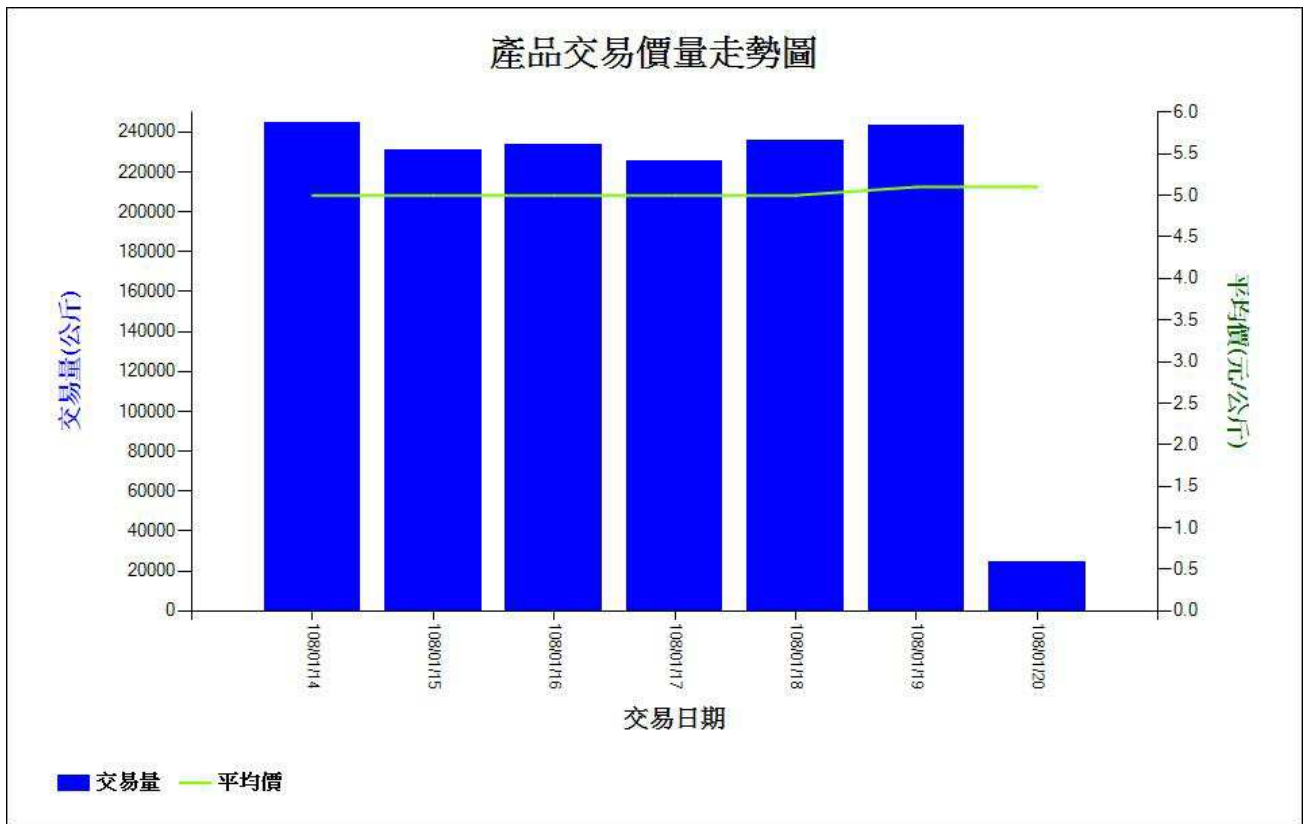
高麗菜-日交易行情

交易日期：108/01/14 ~ 108/01/20 (農曆:107/12/09 ~ 107/12/15)

市場：西螺鎮

產品：LA1 甘藍 初秋

日期	上價	中價	下價	平均價(元/公斤)	增減%	交易量(公斤)	增減%
108/01/14	7.4	5.0	2.5	5.0	0	244,794	+ 0
108/01/15	7.3	5.0	2.5	5.0	0	231,156	- 6
108/01/16	7.5	5.0	2.5	5.0	0	233,944	+ 1
108/01/17	7.4	5.0	2.5	5.0	0	225,739	- 4
108/01/18	7.3	5.0	2.5	5.0	0	235,730	+ 4
108/01/19	7.7	5.0	2.5	5.1	+ 2	243,272	+ 3
108/01/20	7.9	5.0	2.5	5.1	0	24,680	- 90
小計				5.0		1,439,315	



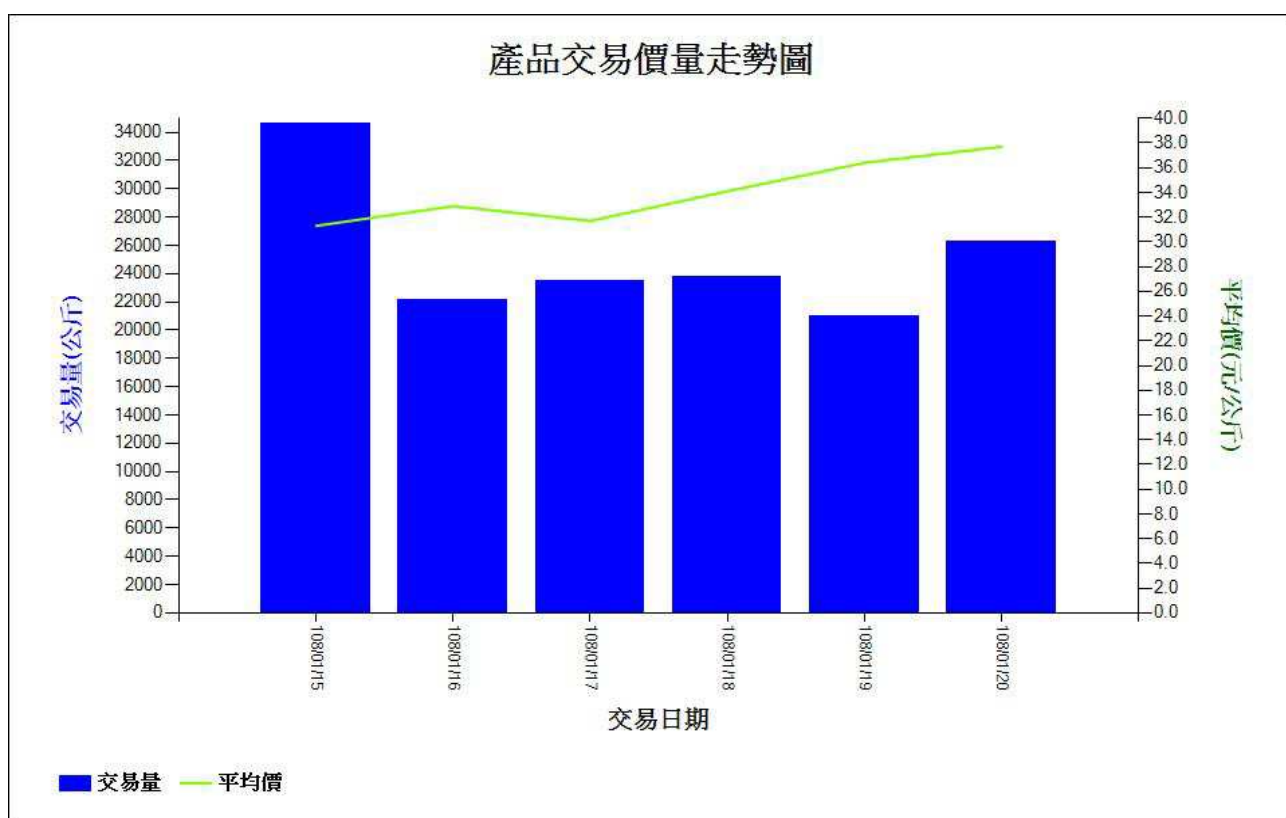
青花菜-日交易行情

交易日期：108/01/14 ~ 108/01/20 (農曆:107/12/09 ~ 107/12/15)

市場：台北一(1/14休市)

產品：FR1 青花苔

日期	上價	中價	下價	平均價(元/公斤)	增減%	交易量(公斤)	增減%
108/01/15	45.0	31.9	15.4	31.3	+ 3	34,674	+ 1
108/01/16	47.1	33.5	17.3	32.9	+ 5	22,174	- 36
108/01/17	46.0	32.2	15.9	31.7	- 4	23,547	+ 6
108/01/18	46.4	35.1	19.0	34.1	+ 8	23,800	+ 1
108/01/19	48.8	38.0	19.0	36.4	+ 7	20,977	- 12
108/01/20	49.1	38.9	22.4	37.7	+ 4	26,240	+ 25
小計				33.9		151,412	



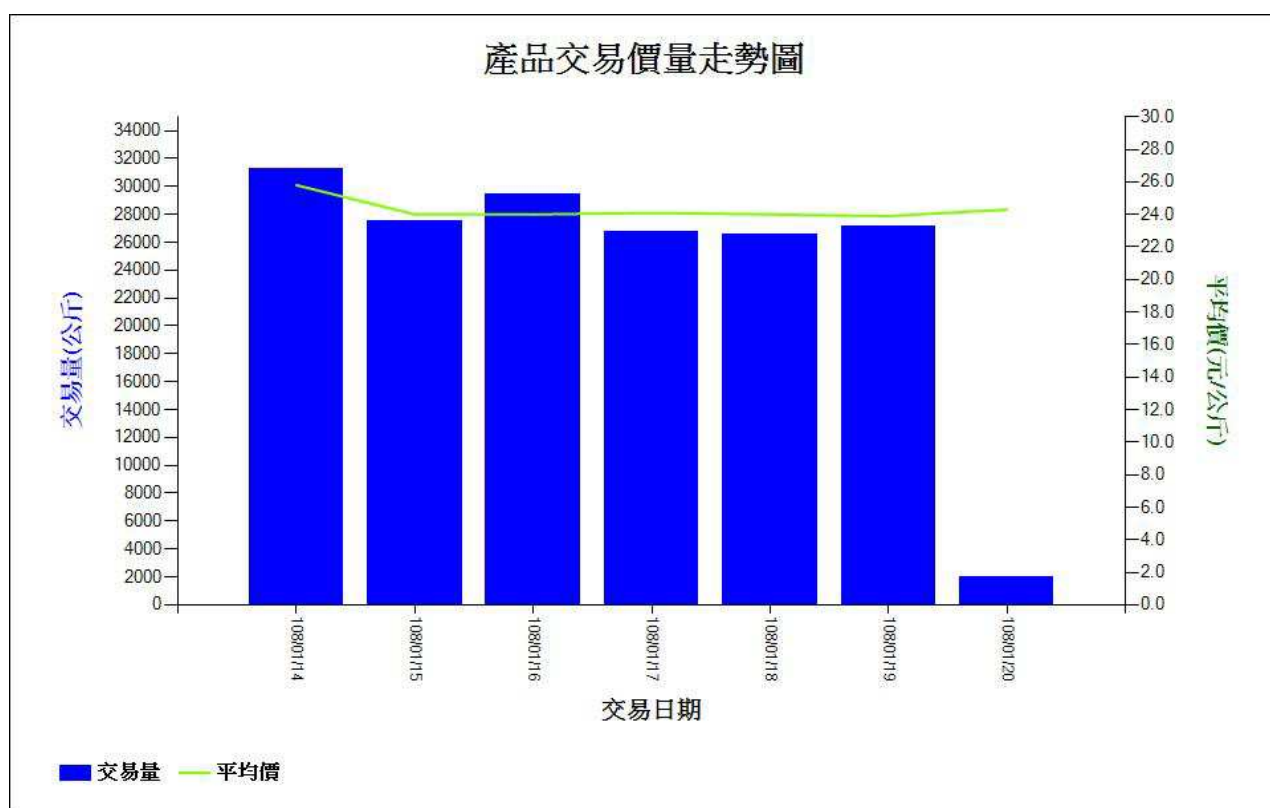
青花菜-日交易行情

交易日期：108/01/14 ~ 108/01/20 (農曆:107/12/09 ~ 107/12/15)

市場：西螺鎮

產品：FR1 青花苔

日期	上價	中價	下價	平均價(元/公斤)	增減%	交易量(公斤)	增減%
108/01/14	45.0	24.7	10.0	25.8	+ 0	31,318	+ 10
108/01/15	42.2	23.4	7.5	24.0	- 7	27,534	- 12
108/01/16	42.2	23.4	7.5	24.0	0	29,414	+ 7
108/01/17	41.5	23.5	7.5	24.1	+ 0	26,797	- 9
108/01/18	42.2	23.4	7.5	24.0	- 0	26,597	- 1
108/01/19	42.2	23.3	7.5	23.9	- 0	27,197	+ 2
108/01/20	42.6	23.7	7.5	24.3	+ 2	2,040	- 92
小計				24.3		170,897	



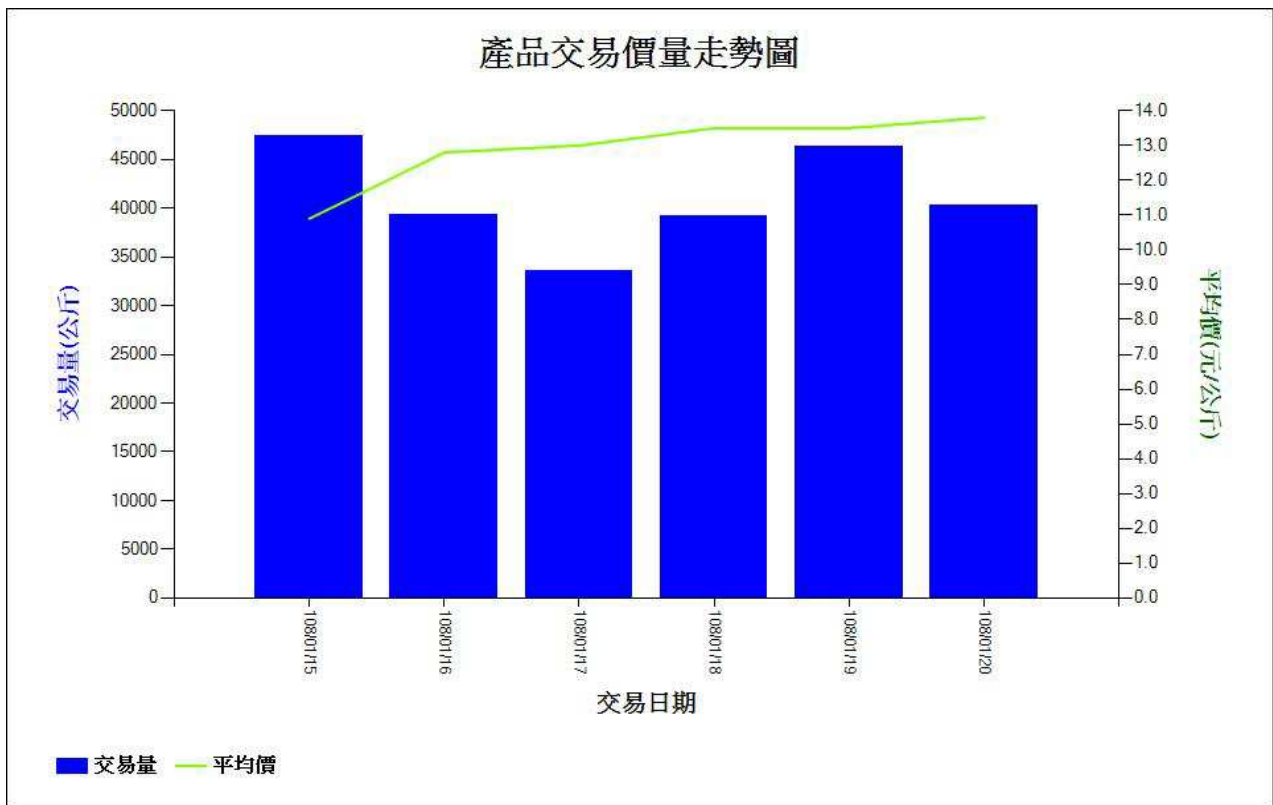
結球白菜-日交易行情

交易日期：108/01/14 ~ 108/01/20 (農曆:107/12/09 ~ 107/12/15)

市場：台北一(1/14休市)

產品：LC1 包心白 包白

日期	上價	中價	下價	平均價(元/公斤)	增減%	交易量(公斤)	增減%
108/01/15	19.9	10.2	3.6	10.9	+ 42	47,395	- 18
108/01/16	18.2	12.5	8.2	12.8	+ 17	39,314	- 17
108/01/17	18.5	12.4	9.6	13.0	+ 2	33,600	- 15
108/01/18	17.6	13.4	9.8	13.5	+ 4	39,242	+ 17
108/01/19	19.4	13.5	7.5	13.5	0	46,365	+ 18
108/01/20	20.5	13.7	7.3	13.8	+ 2	40,355	- 13
小計				12.9		246,271	



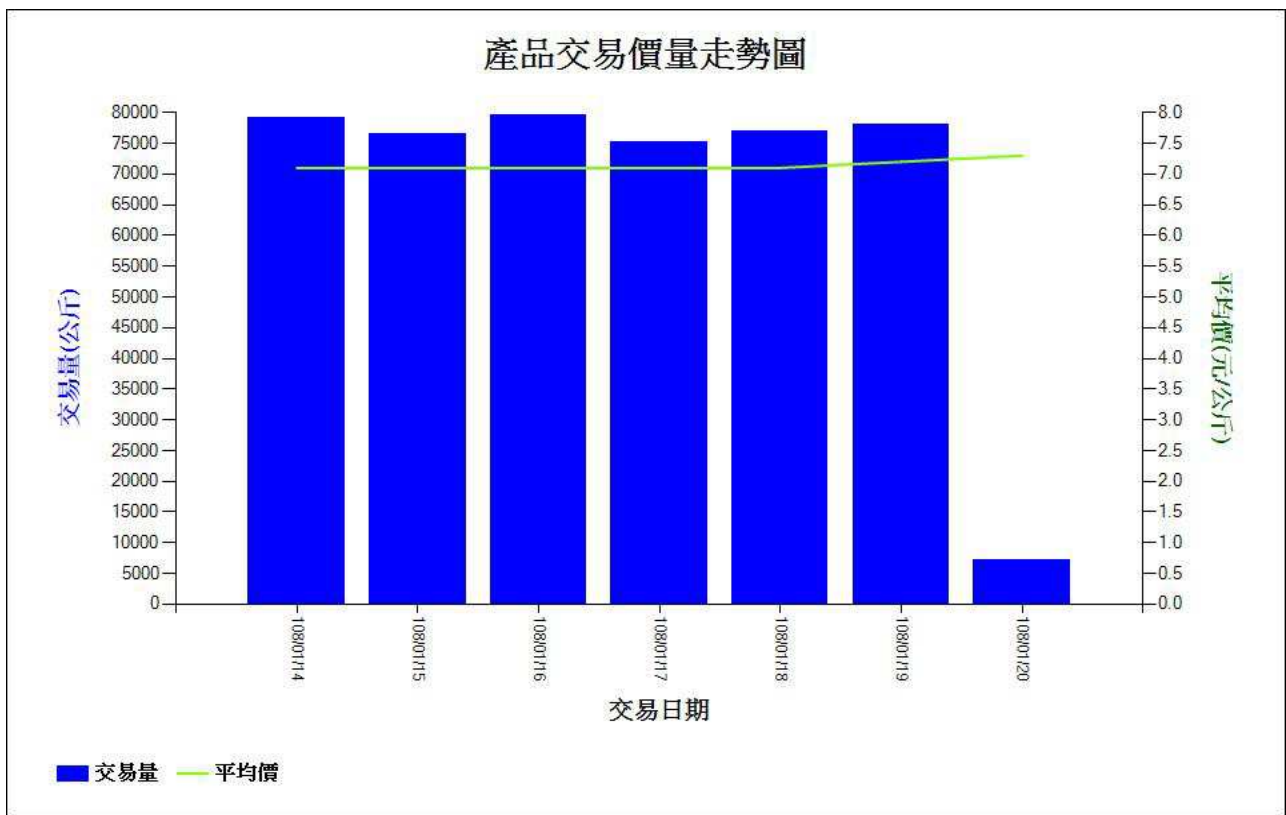
結球白菜-日交易行情

交易日期：108/01/14 ~ 108/01/20 (農曆:107/12/09 ~ 107/12/15)

市場：西螺鎮

產品：LC1 包心白 包白

日期	上價	中價	下價	平均價(元/公斤)	增減%	交易量(公斤)	增減%
108/01/14	9.3	7.3	4.0	7.1	- 5	79,244	+ 8
108/01/15	9.3	7.3	4.0	7.1	0	76,585	- 3
108/01/16	9.3	7.3	4.0	7.1	0	79,542	+ 4
108/01/17	9.3	7.4	4.0	7.1	0	75,296	- 5
108/01/18	9.3	7.4	4.0	7.1	0	76,982	+ 2
108/01/19	9.3	7.5	4.0	7.2	+ 1	78,049	+ 1
108/01/20	10.0	7.5	4.0	7.3	+ 1	7,100	- 91
小計				7.1		472,798	



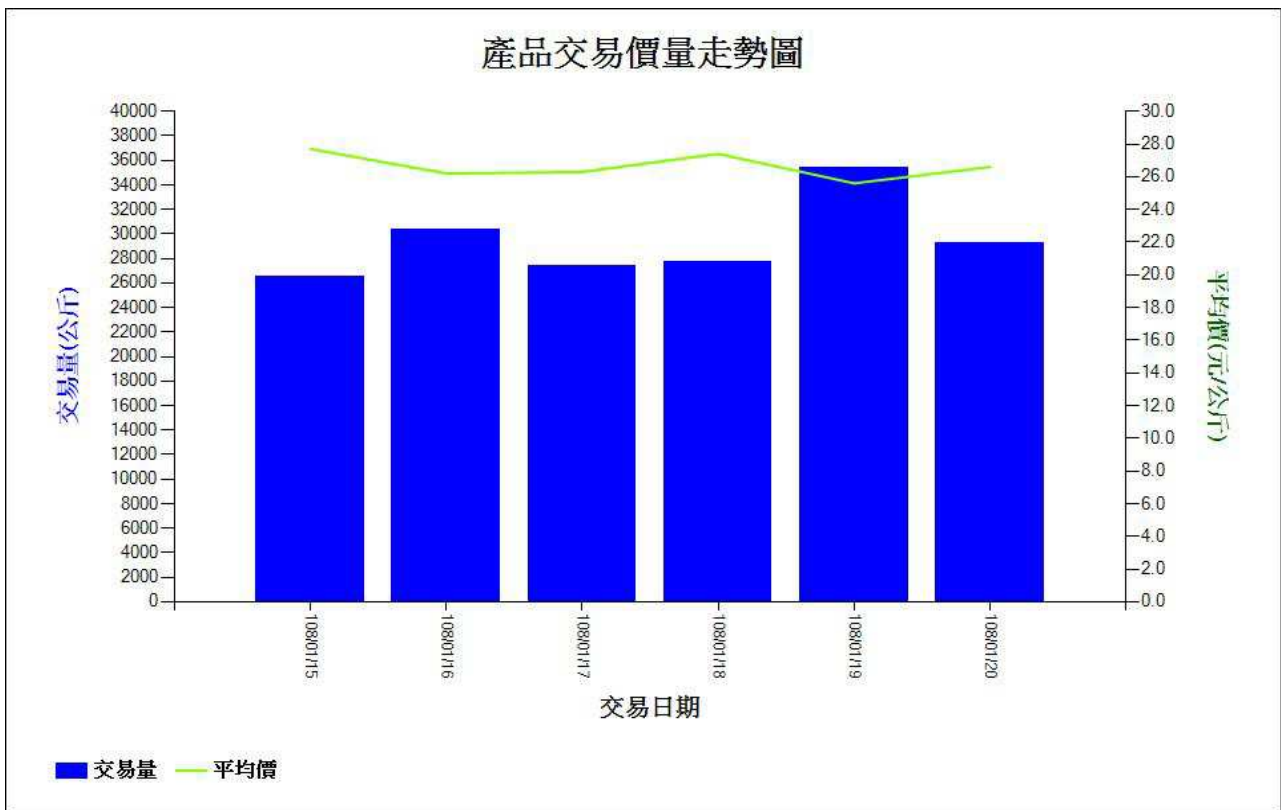
柳丁-日交易行情

交易日期：108/01/14 ~ 108/01/20 (農曆:107/12/09 ~ 107/12/15)

市場：台北一(1/14休市)

產品：E1 甜橙 柳橙

日期	上價	中價	下價	平均價(元/公斤)	增減%	交易量(公斤)	增減%
108/01/15	36.5	27.6	19.2	27.7	- 1	26,564	+ 20
108/01/16	34.7	26.1	17.7	26.2	- 5	30,330	+ 14
108/01/17	33.0	26.4	19.3	26.3	+ 0	27,378	- 10
108/01/18	35.6	27.1	19.9	27.4	+ 4	27,701	+ 1
108/01/19	35.2	25.8	15.5	25.6	- 7	35,392	+ 28
108/01/20	35.0	26.8	17.5	26.6	+ 4	29,270	- 17
小計				26.6		176,635	



茂谷柑-日交易行情

交易日期：108/01/14 ~ 108/01/20 (農曆:107/12/09 ~ 107/12/15)

市場：台北一(1/14休市)

產品：C2 茂谷柑

日期	上價	中價	下價	平均價(元/公斤)	增減%	交易量(公斤)	增減%
108/01/15	55.5	30.5	16.6	32.7	- 2	28,827	+ 37
108/01/16	63.8	33.3	16.3	36.0	+ 10	23,051	- 20
108/01/17	53.5	28.1	11.3	29.8	- 17	23,568	+ 2
108/01/18	55.4	30.5	15.6	32.5	+ 9	28,881	+ 23
108/01/19	52.2	27.4	13.0	29.5	- 9	39,332	+ 36
108/01/20	56.7	27.6	12.9	30.5	+ 3	34,368	- 13
小計				31.6		178,027	

