

雲林縣農情資訊20190114第1期

[蔬果批發市場休市日]

星期日休市：西螺鎮、宜蘭市、花蓮市

星期一休市：臺北市、板橋區、三重區、桃園市、豐原區、南投市、高雄市、屏東市、宜蘭市

[產地作物資料]

108年裡作結球白菜面積(尙未調查完畢).pdf

108年裡作甘藍面積(尙未調查完畢).pdf

[作物交易行情]

農產品批發市場交易行情站(<http://amis.afa.gov.tw/main/Main.aspx>)

蔬果產銷資訊整合查詢平台([https://bipub.afa.gov.tw/afabi\\_open](https://bipub.afa.gov.tw/afabi_open))

當季好蔬果(<https://www.twfood.cc/>)

畜產行情資訊網

(<http://ppg.naif.org.tw/naif/MarketInformation/Reference/reference.aspx>)

高麗菜日交易行情(台北一).pdf

高麗菜日交易行情(西螺鎮).pdf

青花菜日交易行情(台北一).pdf

青花菜日交易行情(西螺鎮).pdf

結球白菜日交易行情(台北一).pdf

結球白菜日交易行情(西螺鎮).pdf

柳丁-日交易行情(台北一).pdf

茂谷柑日交易行情(台北一).pdf

發布單位： 農業處

## 108年裡作(普通作物類)各鄉鎮生產統計表

民國108年1月7日編製

頁次：1/ 1

縣市別：雲林縣

作物別	鄉鎮別	種植面積(公頃)	收穫面積(公頃)	每公頃收量(公斤)	收量	已收百分比	已收量
421 結球白菜	合計：	190.32	190.32	0	0	0%	0
	02 斗南鎮	2.33	2.33	0	0	0%	0
	05 土庫鎮	70.41	70.41	0	0	0%	0
	08 大埤鄉	3.95	3.95	0	0	0%	0
	09 莿桐鄉	48.54	48.54	0	0	0%	0
	11 二崙鄉	13.64	13.64	0	0	0%	0
	12 崙背鄉	13.65	13.65	0	0	0%	0
	16 臺西鄉	16.97	16.97	0	0	0%	0
	17 元長鄉	20.83	20.83	0	0	0%	0

## 108年裡作(普通作物類)各鄉鎮生產統計表

民國108年1月7日編製

頁次：1/ 1

縣市別：雲林縣

作物別	鄉鎮別	種植面積(公頃)	收穫面積(公頃)	每公頃收量(公斤)	收量	已收百分比	已收量
419 甘藍	合計：	456.05	456.05	0	0	0%	0
	01 斗六市	0.18	0.18	0	0	0%	0
	02 斗南鎮	1.88	1.88	0	0	0%	0
	05 土庫鎮	64.25	64.25	0	0	0%	0
	07 古坑鄉	4.10	4.10	0	0	0%	0
	08 大埤鄉	15.70	15.70	0	0	0%	0
	09 莿桐鄉	35.28	35.28	0	0	0%	0
	10 林內鄉	6.35	6.35	0	0	0%	0
	11 二崙鄉	47.68	47.68	0	0	0%	0
	12 崙背鄉	26.92	26.92	0	0	0%	0
	16 臺西鄉	85.57	85.57	0	0	0%	0
	17 元長鄉	91.09	91.09	0	0	0%	0
	19 口湖鄉	27.50	27.50	0	0	0%	0
	20 水林鄉	49.55	49.55	0	0	0%	0

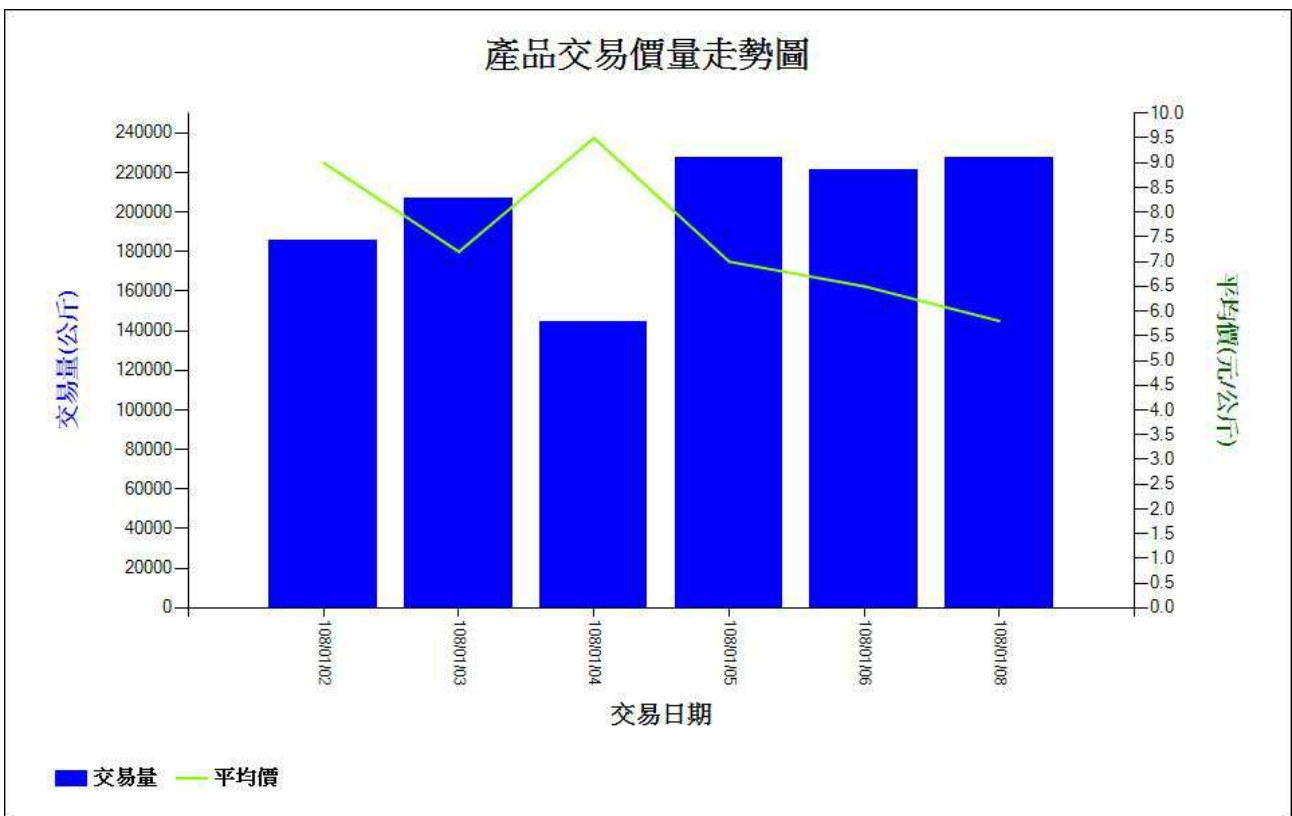
### 高麗菜日交易行情

交易日期：108/01/02 ~ 108/01/08 (農曆:107/11/27 ~ 107/12/03)

市場：台北一

產品：LA1 甘藍 初秋

日期	上價	中價	下價	平均價(元/公斤)	增減%	交易量(公斤)	增減%
108/01/02	14.4	8.7	4.9	9.0	- 6	185,893	+ 20
108/01/03	12.9	6.8	2.7	7.2	- 20	206,977	+ 11
108/01/04	14.0	9.2	5.7	9.5	+ 32	144,482	- 30
108/01/05	12.5	6.5	2.8	7.0	- 26	227,598	+ 58
108/01/06	12.3	5.9	2.5	6.5	- 7	221,104	- 3
108/01/08	10.3	5.5	2.4	5.8	- 11	227,250	+ 3
小計				7.3		1,213,304	



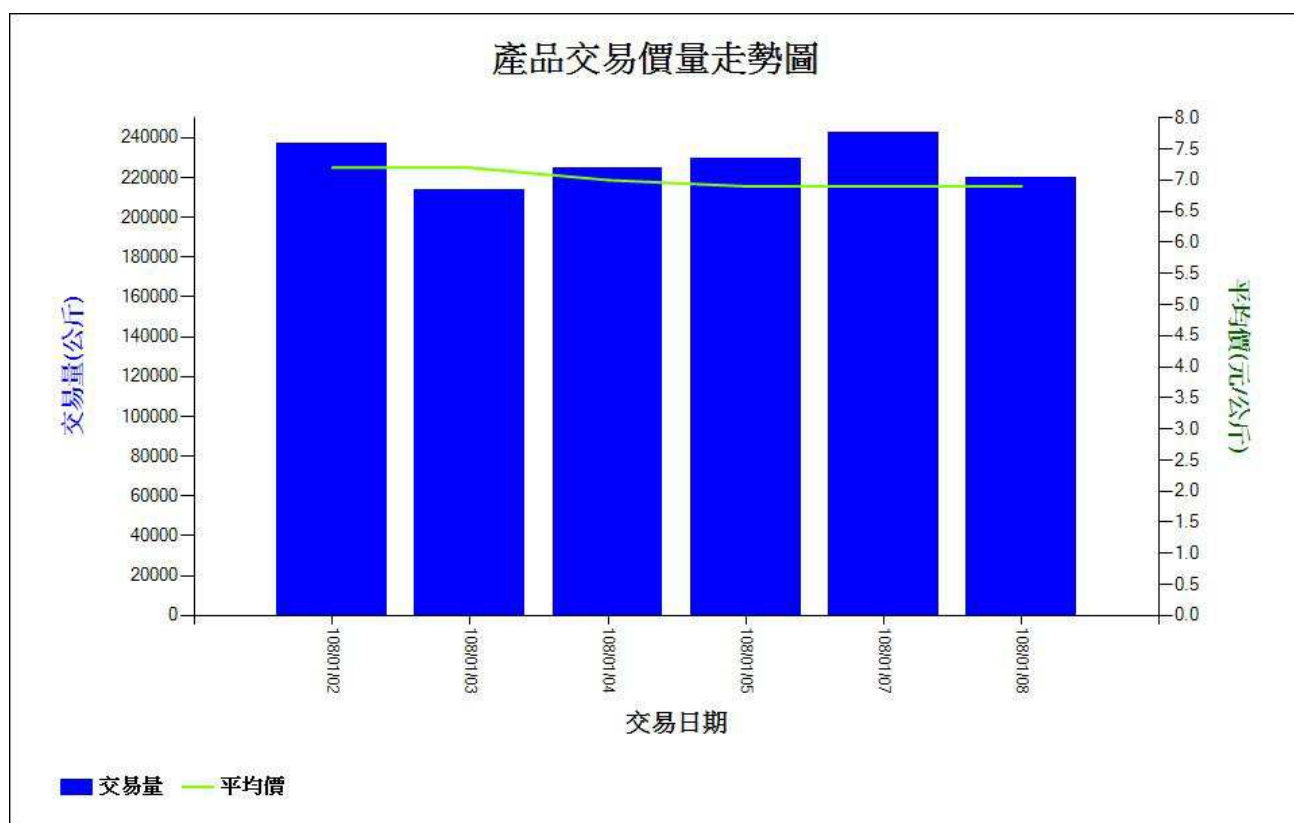
### 高麗菜日交易行情

交易日期：108/01/02 ~ 108/01/08 (農曆:107/11/27 ~ 107/12/03)

市場：西螺鎮

產品：LA1 甘藍 初秋

日期	上價	中價	下價	平均價(元/公斤)	增減%	交易量(公斤)	增減%
108/01/02	10.4	7.2	3.7	7.2	0	236,948	+ 25
108/01/03	10.0	7.4	3.6	7.2	0	213,743	- 10
108/01/04	9.3	7.3	3.5	7.0	- 3	224,648	+ 5
108/01/05	9.0	7.3	3.5	6.9	- 1	229,600	+ 2
108/01/07	9.0	7.3	3.5	6.9	0	242,924	+ 6
108/01/08	9.0	7.4	3.5	6.9	0	220,092	- 9
小計				7.0		1,367,955	



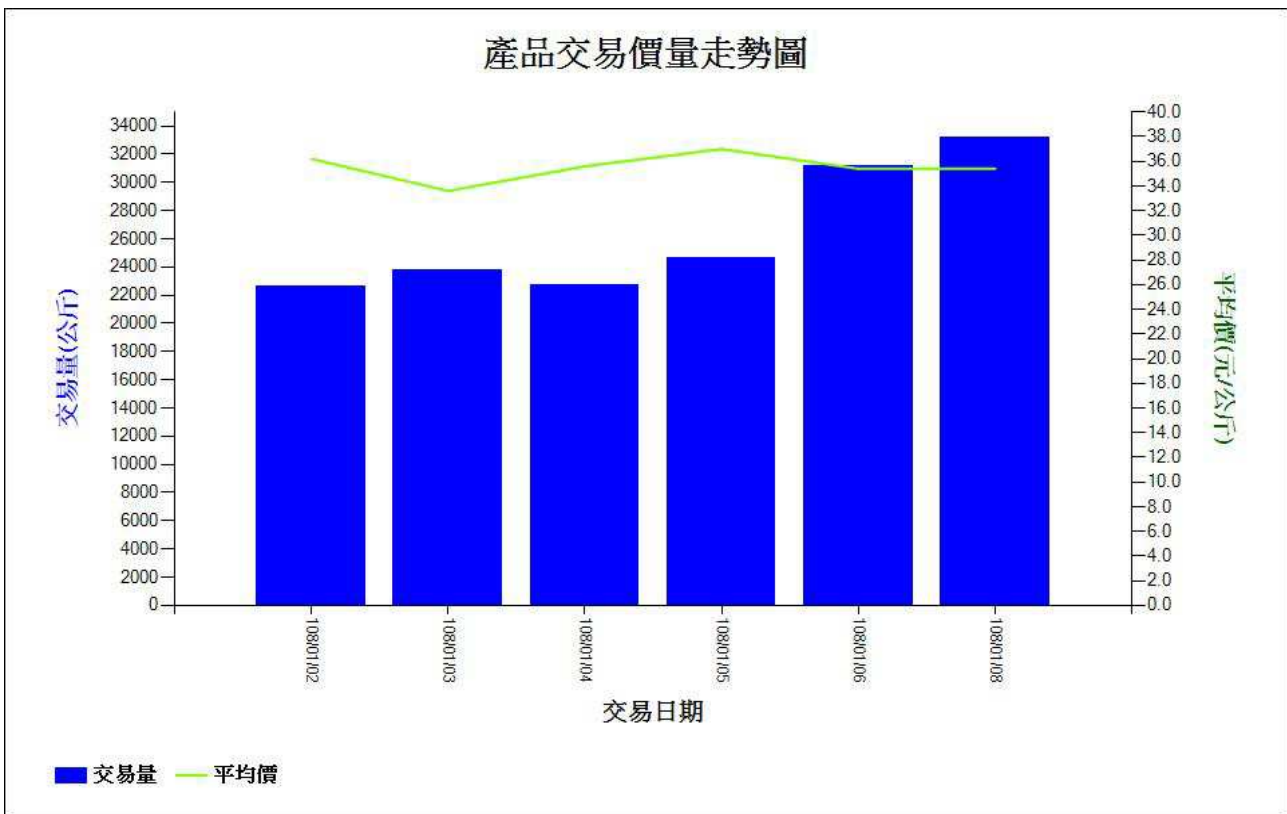
### 青花菜日交易行情

交易日期：108/01/02 ~ 108/01/08 (農曆:107/11/27 ~ 107/12/03)

市場：台北一

產品：FR1 青花苔

日期	上價	中價	下價	平均價(元/公斤)	增減%	交易量(公斤)	增減%
108/01/02	43.8	36.9	26.3	36.2	+ 1	22,633	- 32
108/01/03	43.1	34.8	20.6	33.6	- 7	23,787	+ 5
108/01/04	44.3	36.7	23.5	35.6	+ 6	22,762	- 4
108/01/05	46.5	37.7	25.6	37.0	+ 4	24,632	+ 8
108/01/06	44.7	36.9	21.6	35.4	- 4	31,174	+ 27
108/01/08	45.4	36.6	21.6	35.4	0	33,185	+ 6
小計				35.5		158,173	



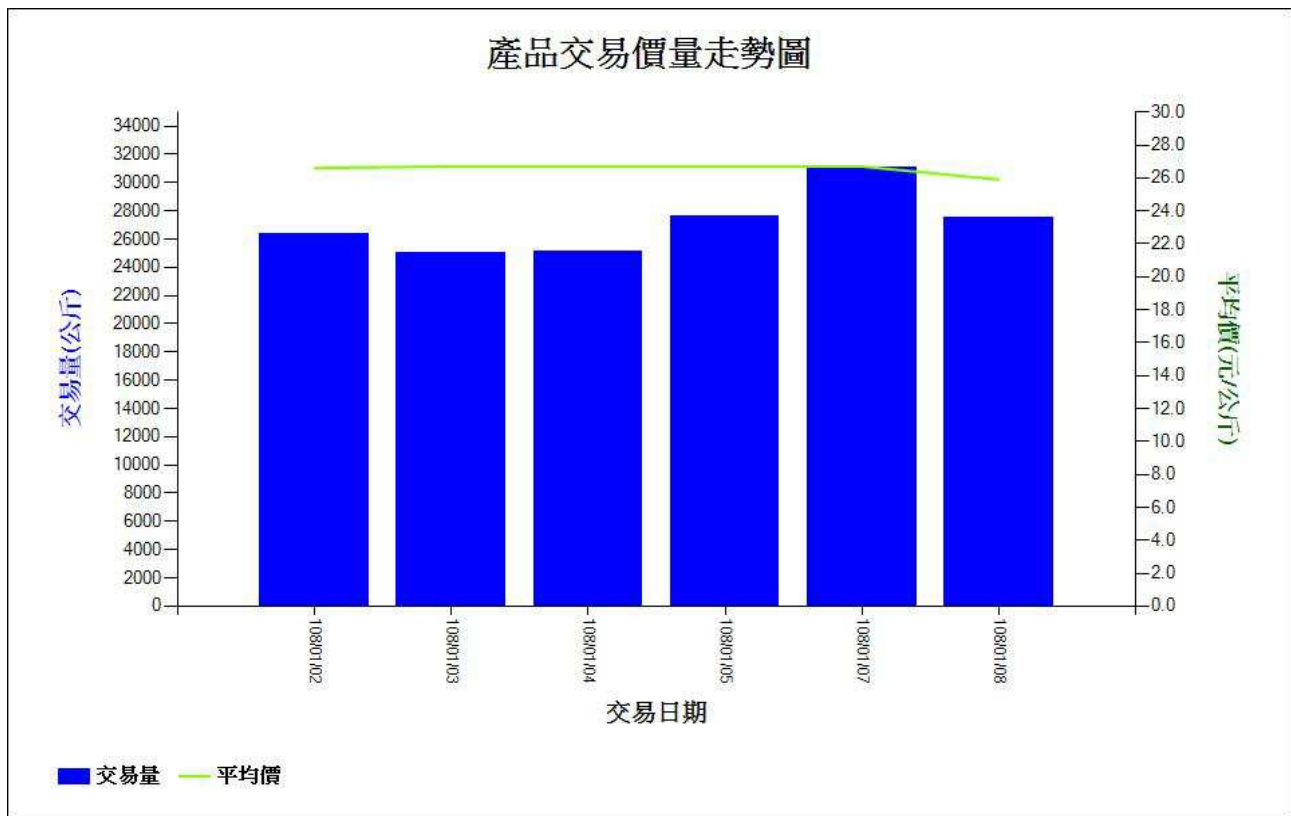
### 青花菜日交易行情

交易日期：108/01/02 ~ 108/01/08 (農曆:107/11/27 ~ 107/12/03)

市場：西螺鎮

產品：FR1 青花苔

日期	上價	中價	下價	平均價(元/公斤)	增減%	交易量(公斤)	增減%
108/01/02	45.0	26.1	10.0	26.6	- 7	26,418	+ 2
108/01/03	44.8	26.1	10.0	26.7	+ 0	25,004	- 5
108/01/04	45.0	26.2	10.0	26.7	0	25,102	+ 0
108/01/05	45.0	26.1	10.0	26.7	0	27,673	+ 10
108/01/07	45.0	26.1	10.0	26.7	0	31,064	+ 12
108/01/08	45.0	24.9	10.0	25.9	- 3	27,518	- 11
小計				26.5		162,779	



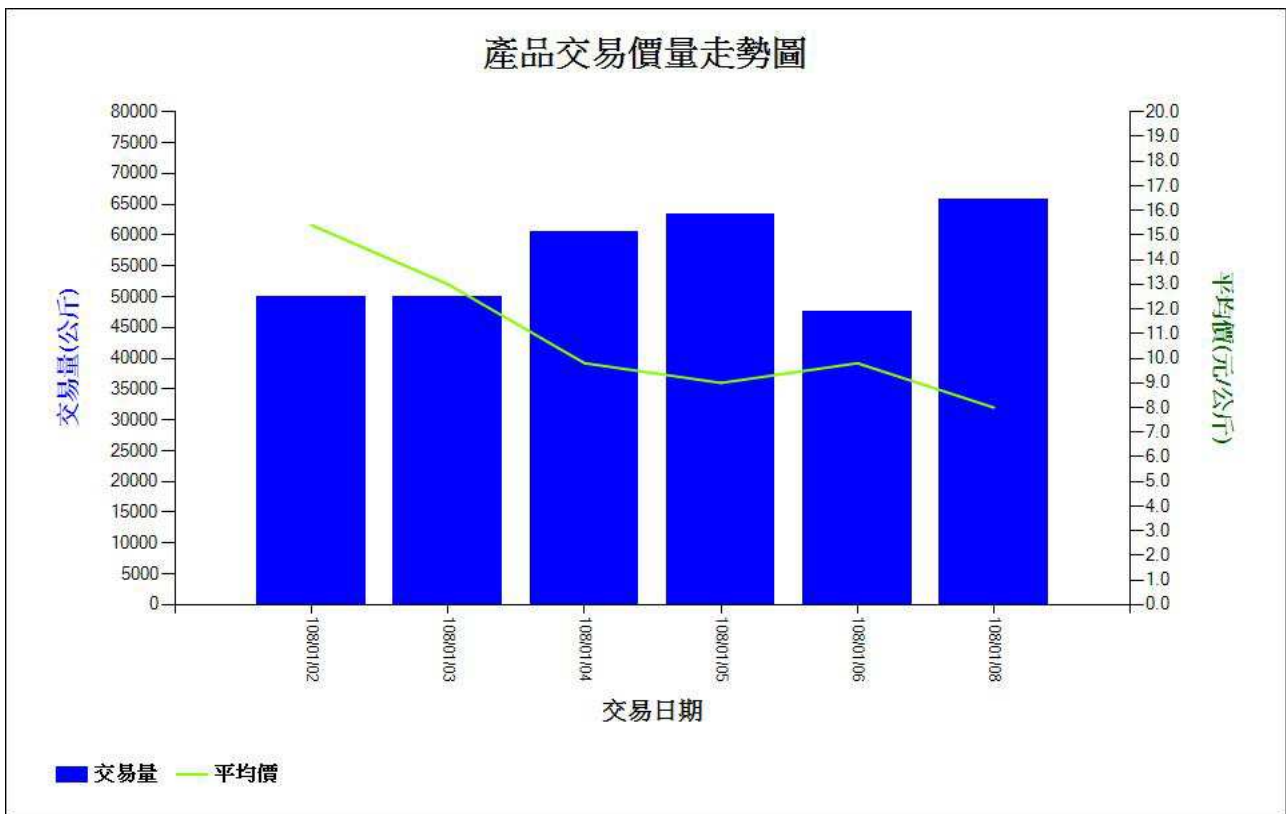
### 結球白菜日交易行情

交易日期：108/01/02 ~ 108/01/08 (農曆:107/11/27 ~ 107/12/03)

市場：台北一

產品：LC1 包心白 包白

日期	上價	中價	下價	平均價(元/公斤)	增減%	交易量(公斤)	增減%
108/01/02	21.8	15.3	9.0	15.4	- 3	49,958	+ 19
108/01/03	19.0	12.6	8.2	13.0	- 16	49,882	- 0
108/01/04	15.1	9.7	5.0	9.8	- 25	60,613	+ 22
108/01/05	14.9	8.6	4.4	9.0	- 8	63,267	+ 4
108/01/06	15.6	9.4	5.2	9.8	+ 9	47,647	- 25
108/01/08	15.4	7.2	2.9	8.0	- 18	65,880	+ 38
小計				10.6		337,247	





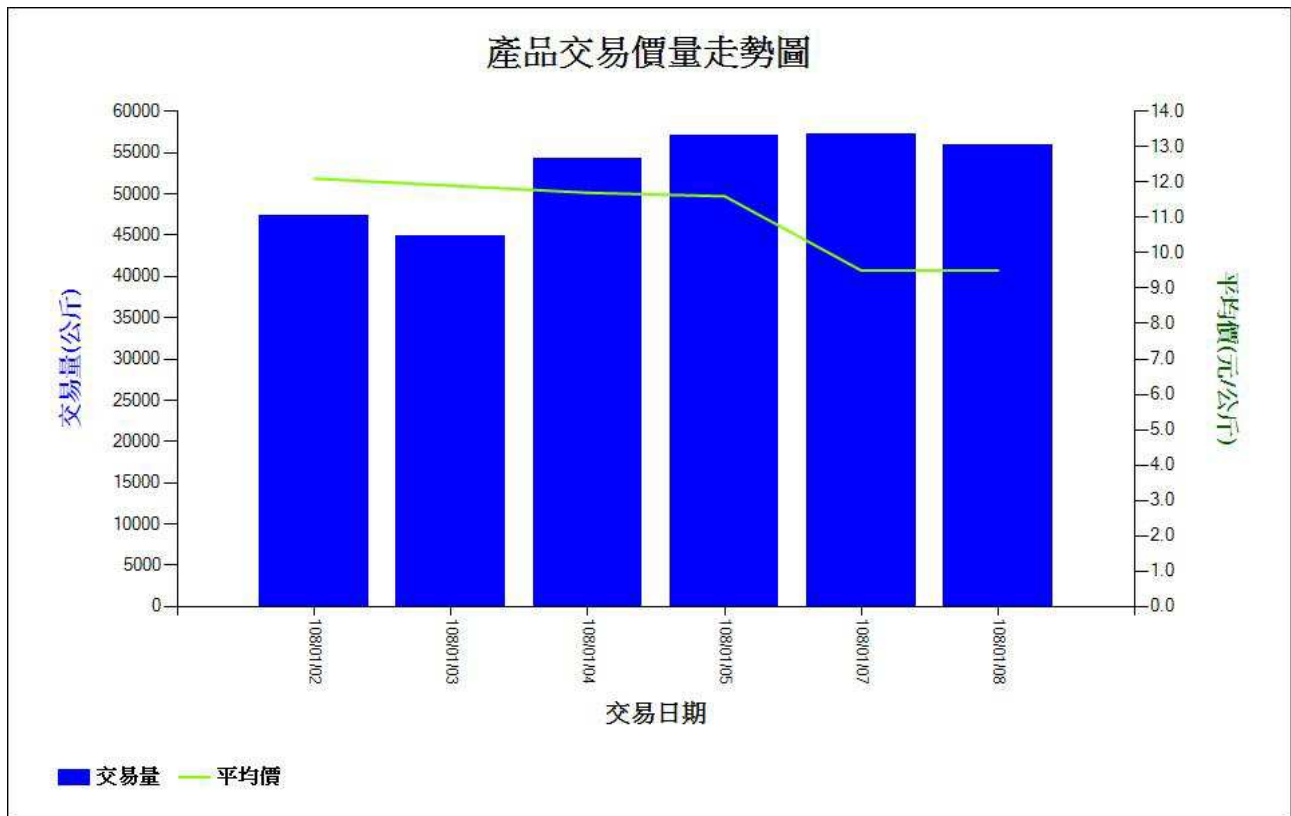
### 結球白菜日交易行情

交易日期：108/01/02 ~ 108/01/08 (農曆:107/11/27 ~ 107/12/03)

市場：西螺鎮

產品：LC1 包心白 包白

日期	上價	中價	下價	平均價(元/公斤)	增減%	交易量(公斤)	增減%
108/01/02	16.0	12.3	7.5	12.1	0	47,428	+ 17
108/01/03	15.0	12.3	7.5	11.9	- 2	44,839	- 5
108/01/04	14.4	12.1	7.5	11.7	- 2	54,356	+ 21
108/01/05	14.0	12.2	7.5	11.6	- 1	57,072	+ 5
108/01/07	12.5	10.0	5.0	9.5	- 18	57,295	+ 0
108/01/08	12.5	10.0	5.0	9.5	0	55,967	- 2
小計				11.0		316,957	



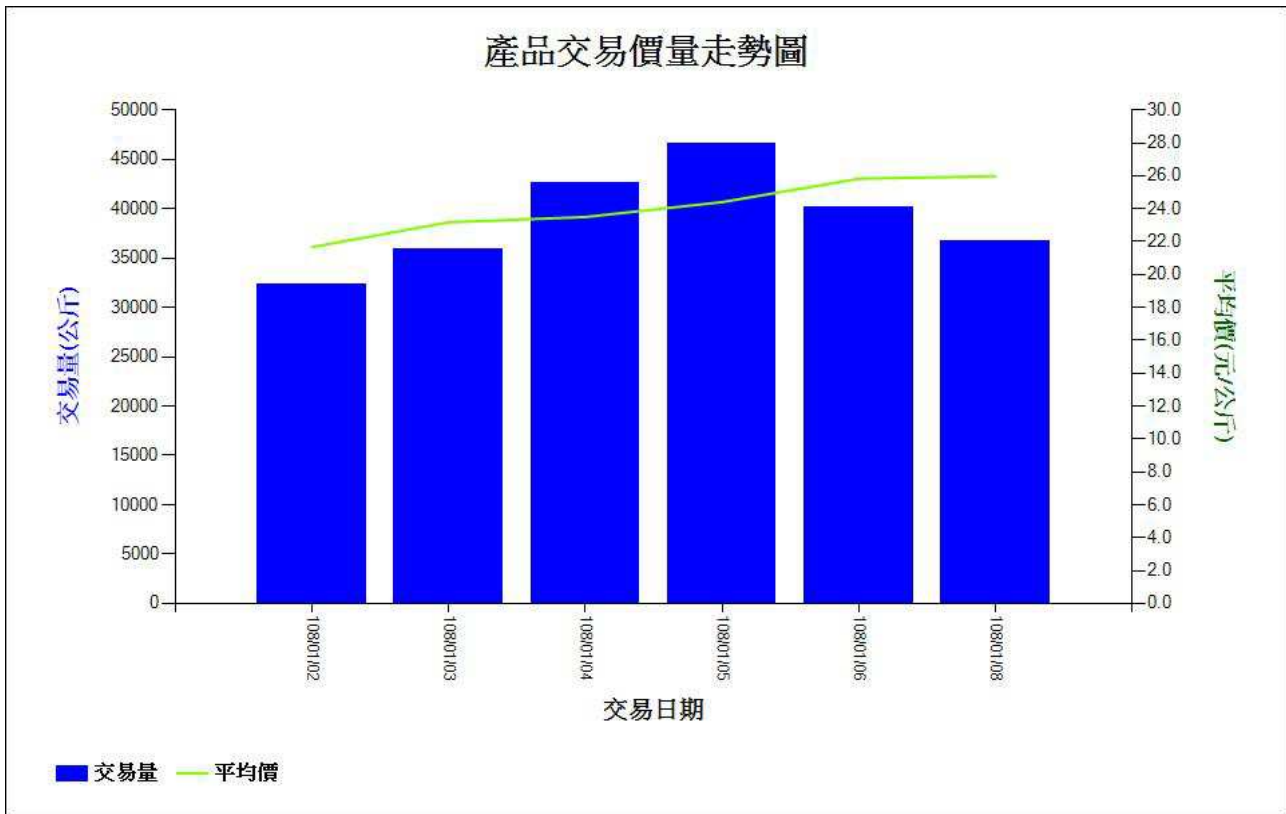
### 柳丁-日交易行情

交易日期：108/01/02 ~ 108/01/08 (農曆:107/11/27 ~ 107/12/03)

市場：台北一

產品：E1 甜橙 柳橙

日期	上價	中價	下價	平均價(元/公斤)	增減%	交易量(公斤)	增減%
108/01/02	30.0	20.6	12.9	21.0	- 0	25,368	+ 13
108/01/03	30.8	22.1	15.1	22.5	+ 7	25,777	+ 2
108/01/04	31.3	22.8	15.9	23.1	+ 3	30,505	+ 18
108/01/05	33.5	24.1	16.3	24.4	+ 6	31,299	+ 3
108/01/06	32.8	24.9	18.3	25.2	+ 3	28,833	- 8
108/01/08	34.6	24.9	17.2	25.3	+ 0	27,748	- 4
小計				23.7		169,530	



### 茂谷柑日交易行情

交易日期：108/01/02 ~ 108/01/08 (農曆:107/11/27 ~ 107/12/03)

市場：台北一

產品：C2 茂谷柑

日期	上價	中價	下價	平均價(元/公斤)	增減%	交易量(公斤)	增減%
108/01/02	56.8	32.1	17.3	34.1	- 5	3,282	+ 14
108/01/03	57.3	36.2	19.6	37.1	+ 9	6,627	+102
108/01/04	56.7	37.1	20.1	37.7	+ 2	9,490	+ 43
108/01/05	58.5	36.3	21.5	37.8	+ 0	18,267	+ 92
108/01/06	60.4	37.7	22.7	39.2	+ 4	14,342	- 21
108/01/08	60.8	35.6	18.5	37.2	- 5	20,055	+ 40
小計				37.7		72,063	

