

雲林縣農情資訊20190409第11期

[蔬果批發市場休市日]

星期日休市：西螺鎮、宜蘭市、花蓮市

星期一休市：臺北市、板橋區、三重區、桃園市、豐原區、南投市、高雄市、屏東市、宜蘭市

[產地作物資料]

108年裡作結球白菜面積(尙未調查完畢).pdf

108年裡作甘藍面積(尙未調查完畢).pdf

[作物交易行情]

農產品批發市場交易行情站(<http://amis.afa.gov.tw/main/Main.aspx>)

蔬果產銷資訊整合查詢平台(https://bipub.afa.gov.tw/afabi_open)

當季好蔬果(<https://www.twfood.cc/>)

畜產行情資訊網

(<http://ppg.naif.org.tw/naif/MarketInformation/Reference/reference.aspx>)

高麗菜日交易行情(台北一).pdf

高麗菜日交易行情(西螺鎮).pdf

青花菜日交易行情(台北一).pdf

青花菜日交易行情(西螺鎮).pdf

蒜頭-日交易行情(台北一).pdf

蒜頭-日交易行情(西螺鎮).pdf

鳳梨-日交易行情(台北一).pdf

香蕉-日交易行情(台北一).pdf

[種植面積及產量]

106年度甘薯4,350公頃(種植面積)及103,491公噸(產量)

106年度花生16,288公頃(種植面積)及50,085公噸(產量)

106年度蒜頭3,454公頃(種植面積)及33,847公噸(產量)

發布單位： 農業處

108年裡作(普通作物類)各鄉鎮生產統計表

民國108年1月7日編製

頁次：1/ 1

縣市別：雲林縣

作物別	鄉鎮別	種植面積(公頃)	收穫面積(公頃)	每公頃收量(公斤)	收量	已收百分比	已收量
421 結球白菜	合計：	190.32	190.32	0	0	0%	0
	02 斗南鎮	2.33	2.33	0	0	0%	0
	05 土庫鎮	70.41	70.41	0	0	0%	0
	08 大埤鄉	3.95	3.95	0	0	0%	0
	09 莿桐鄉	48.54	48.54	0	0	0%	0
	11 二崙鄉	13.64	13.64	0	0	0%	0
	12 崙背鄉	13.65	13.65	0	0	0%	0
	16 臺西鄉	16.97	16.97	0	0	0%	0
	17 元長鄉	20.83	20.83	0	0	0%	0

108年裡作(普通作物類)各鄉鎮生產統計表

民國108年1月7日編製

頁次：1/ 1

縣市別：雲林縣

作物別	鄉鎮別	種植面積(公頃)	收穫面積(公頃)	每公頃收量(公斤)	收量	已收百分比	已收量
419 甘藍	合計：	456.05	456.05	0	0	0%	0
	01 斗六市	0.18	0.18	0	0	0%	0
	02 斗南鎮	1.88	1.88	0	0	0%	0
	05 土庫鎮	64.25	64.25	0	0	0%	0
	07 古坑鄉	4.10	4.10	0	0	0%	0
	08 大埤鄉	15.70	15.70	0	0	0%	0
	09 莿桐鄉	35.28	35.28	0	0	0%	0
	10 林內鄉	6.35	6.35	0	0	0%	0
	11 二崙鄉	47.68	47.68	0	0	0%	0
	12 崙背鄉	26.92	26.92	0	0	0%	0
	16 臺西鄉	85.57	85.57	0	0	0%	0
	17 元長鄉	91.09	91.09	0	0	0%	0
	19 口湖鄉	27.50	27.50	0	0	0%	0
	20 水林鄉	49.55	49.55	0	0	0%	0

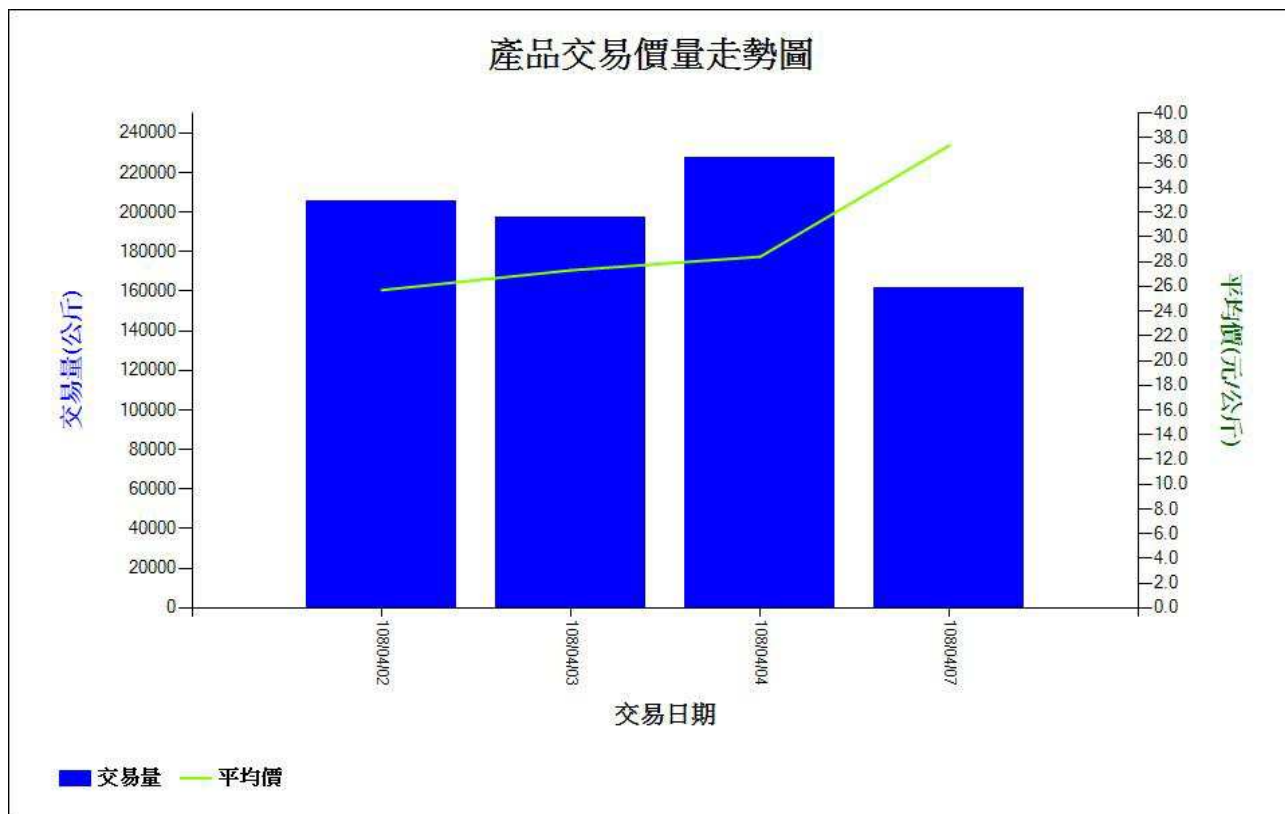
高麗菜-日交易行情

交易日期：108/04/01 ~ 108/04/07 (農曆:108/02/26 ~ 108/03/03)

市場：台北一(4/1、4/5~6 休市)

產品：LA1 甘藍 初秋

日期	上價	中價	下價	平均價(元/公斤)	增減%	交易量(公斤)	增減%
108/04/02	31.8	26.2	17.9	25.7	- 5	205,613	+ 23
108/04/03	32.9	27.4	21.3	27.3	+ 6	197,302	- 4
108/04/04	34.0	29.1	20.5	28.4	+ 4	227,262	+ 15
108/04/07	45.4	38.4	26.2	37.4	+ 32	161,535	- 29
小計				29.3		791,712	



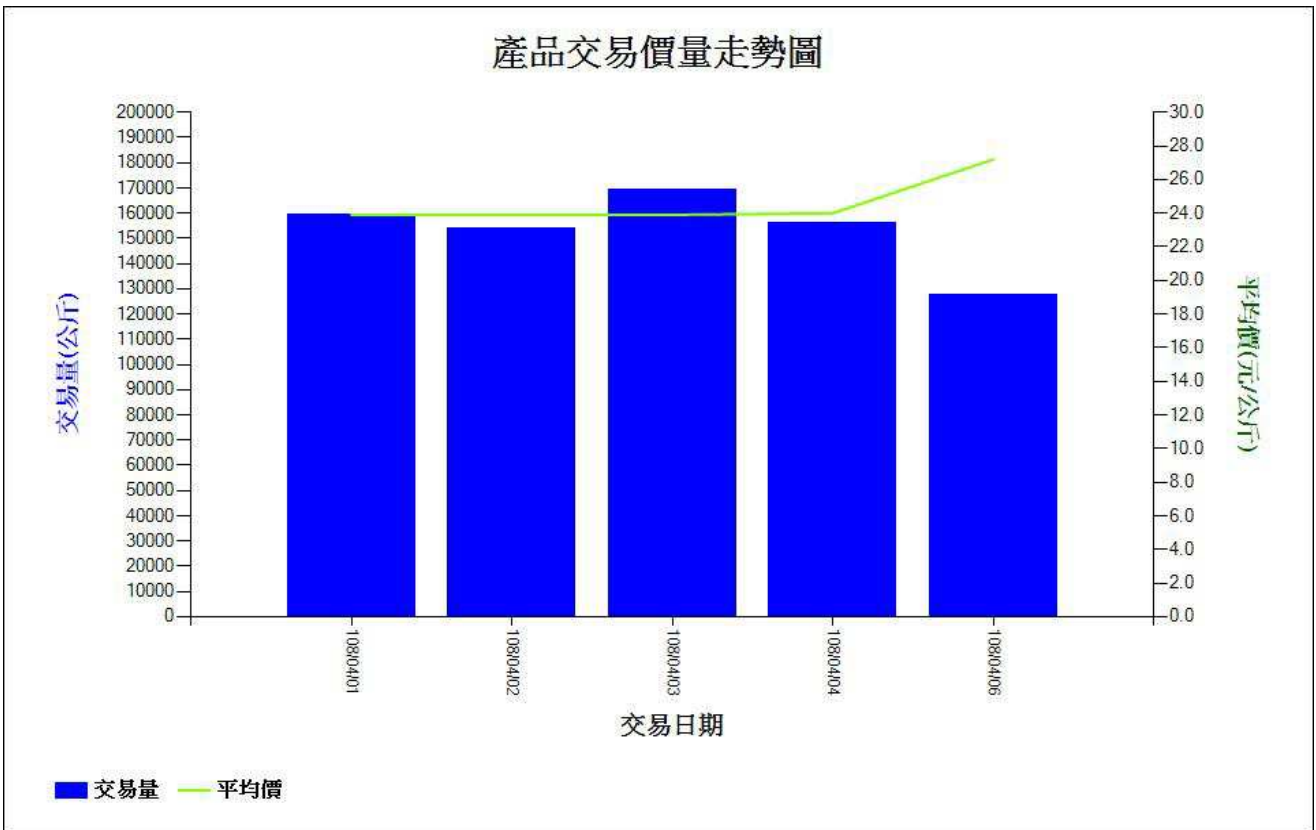
高麗菜-日交易行情

交易日期：108/04/01 ~ 108/04/07 (農曆:108/02/26 ~ 108/03/03)

市場：西螺鎮(4/5、4/7休市)

產品：LA1 甘藍 初秋

日期	上價	中價	下價	平均價(元/公斤)	增減%	交易量(公斤)	增減%
108/04/01	30.0	24.8	15.0	23.9	0	159,465	+ 7
108/04/02	30.0	24.7	15.0	23.9	0	154,313	- 3
108/04/03	30.0	24.8	15.0	23.9	0	169,371	+ 10
108/04/04	30.0	24.9	15.0	24.0	+ 0	156,452	- 8
108/04/06	37.4	27.0	17.5	27.2	+ 13	127,582	- 18
小計				24.5		767,183	



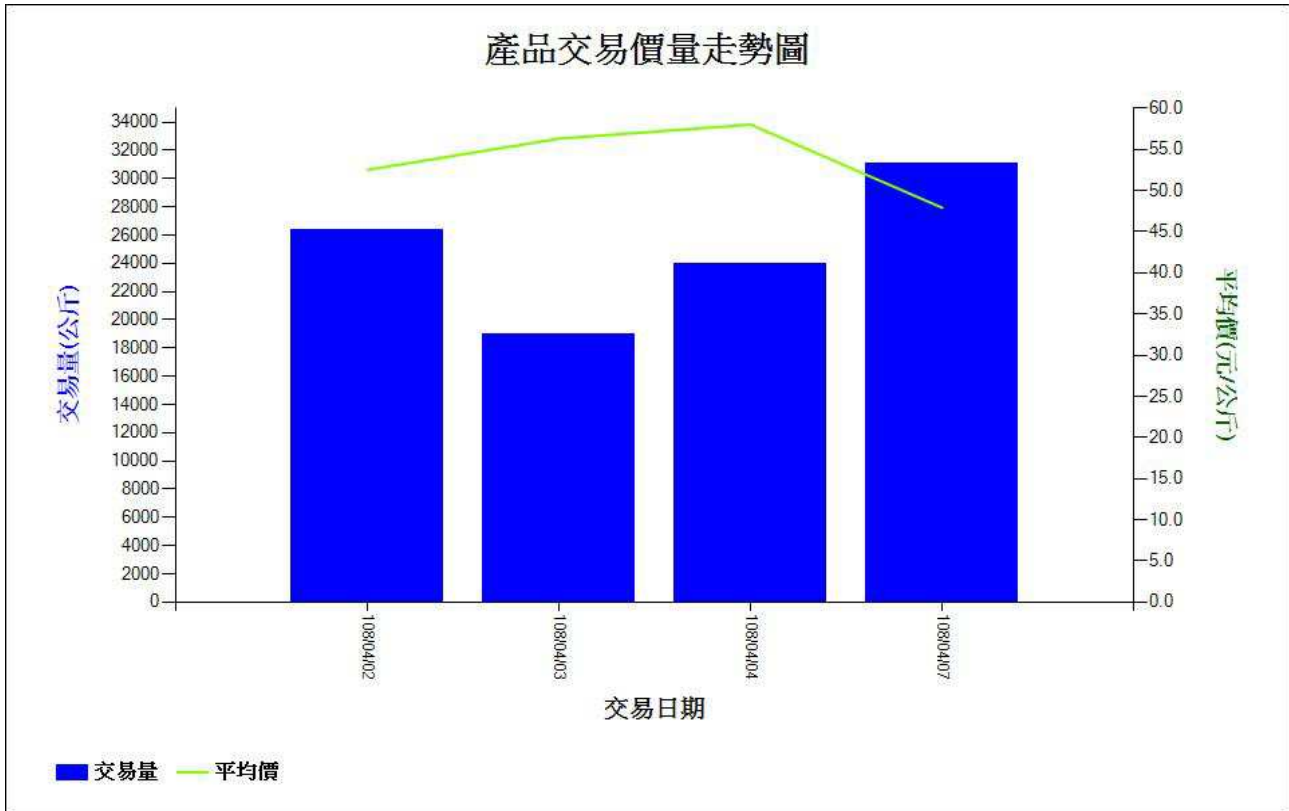
青花菜-日交易行情

交易日期：108/04/01 ~ 108/04/07 (農曆:108/02/26 ~ 108/03/03)

市場：台北一(4/1、4/5~6 休市)

產品：FR1 青花苔

日期	上價	中價	下價	平均價(元/公斤)	增減%	交易量(公斤)	增減%
108/04/02	81.7	52.0	25.1	52.5	+ 6	26,354	+ 9
108/04/03	83.7	57.0	26.7	56.3	+ 7	18,973	- 28
108/04/04	92.4	56.7	27.5	58.0	+ 3	23,974	+ 26
108/04/07	85.5	45.0	19.0	47.9	- 17	31,055	+ 30
小計				53.1		100,356	



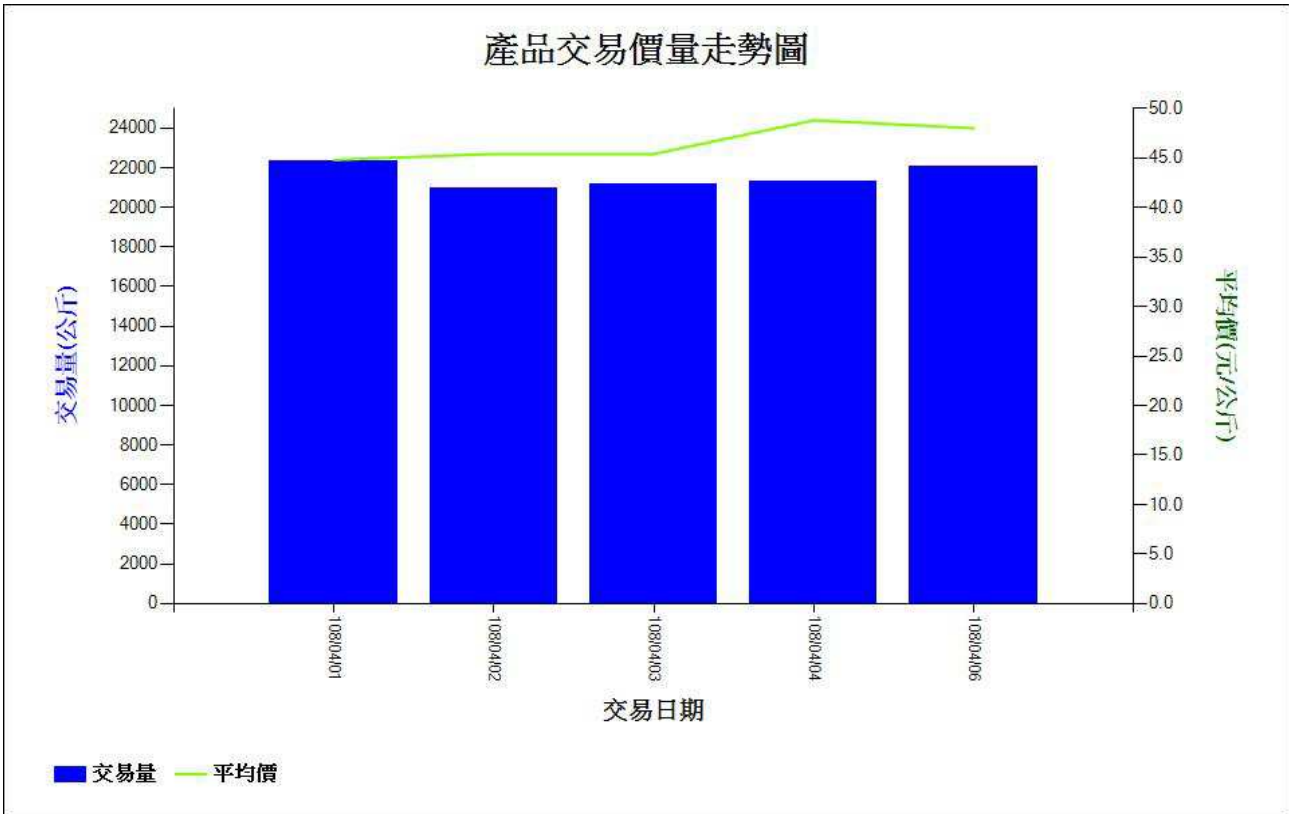
青花菜-日交易行情

交易日期：108/04/01 ~ 108/04/07 (農曆:108/02/26 ~ 108/03/03)

市場：西螺鎮(4/5、4/7休市)

產品：FR1 青花苔

日期	上價	中價	下價	平均價(元/公斤)	增減%	交易量(公斤)	增減%
108/04/01	80.0	42.4	17.5	44.8	- 1	22,328	+ 15
108/04/02	80.0	43.2	17.5	45.4	+ 1	20,948	- 6
108/04/03	80.0	43.2	17.5	45.4	0	21,198	+ 1
108/04/04	85.0	47.2	17.5	48.8	+ 7	21,331	+ 1
108/04/06	85.0	46.0	17.5	48.0	- 2	22,078	+ 4
小計				46.5		107,883	



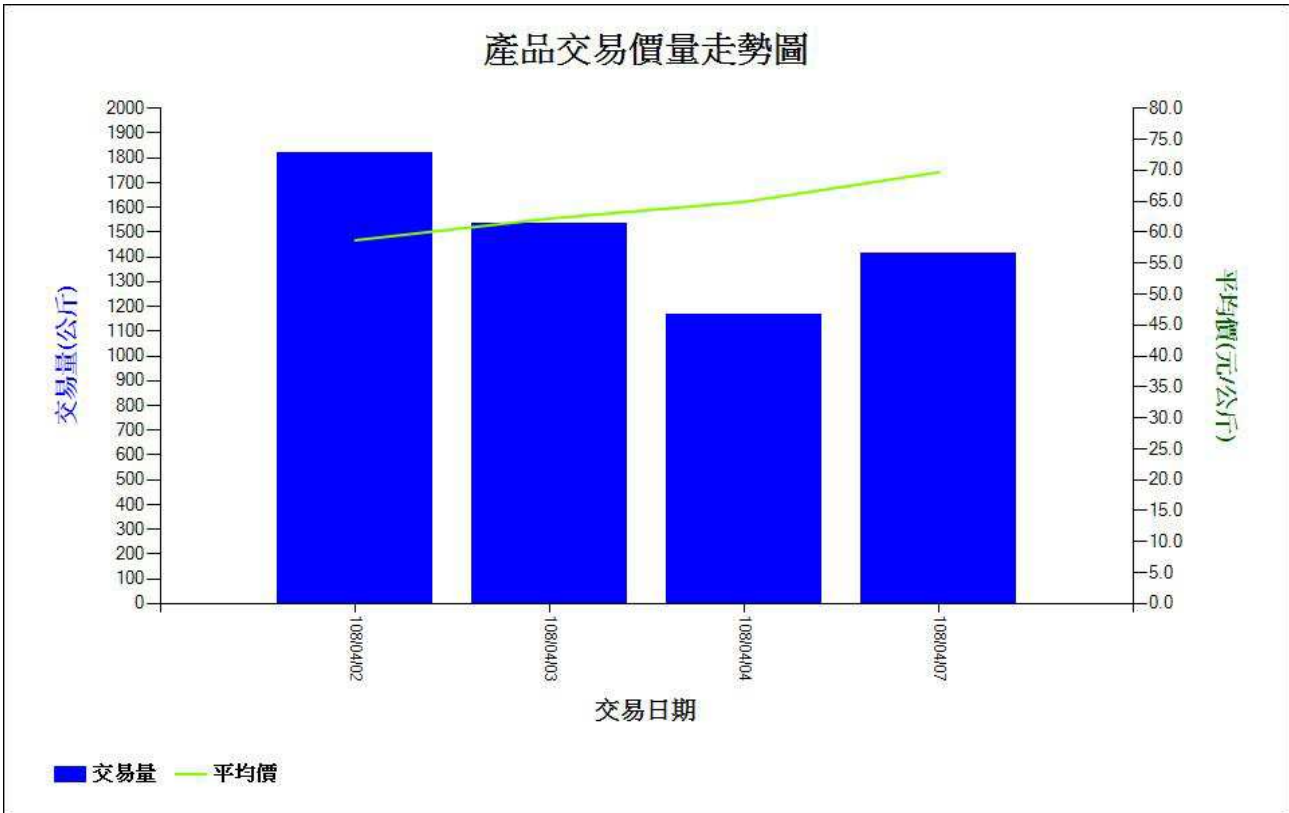
蒜頭-日交易行情

交易日期：108/04/01 ~ 108/04/07 (農曆:108/02/26 ~ 108/03/03)

市場：台北一(4/1、4/5~6 休市)

產品：SG5 大蒜 蒜頭

日期	上價	中價	下價	平均價(元/公斤)	增減%	交易量(公斤)	增減%
108/04/02	77.3	60.6	34.4	58.7	+ 1	1,818	- 14
108/04/03	85.1	63.3	36.2	62.2	+ 6	1,537	- 15
108/04/04	86.2	66.1	39.9	64.9	+ 4	1,168	- 24
108/04/07	94.3	70.3	43.3	69.7	+ 7	1,414	+ 21
小計				63.4		5,937	



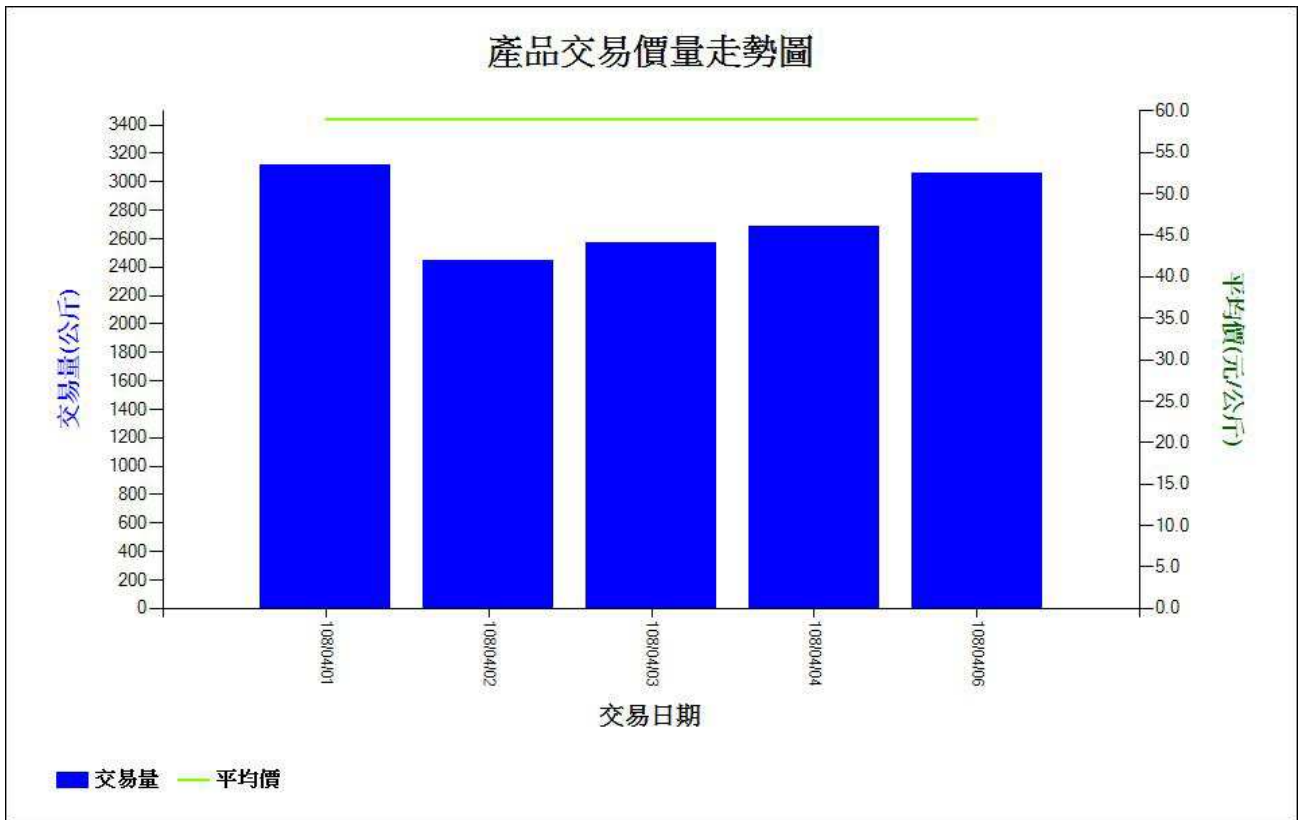
蒜頭-日交易行情

交易日期：108/04/01 ~ 108/04/07 (農曆:108/02/26 ~ 108/03/03)

市場：西螺鎮(4/5、4/7休市)

產品：SG5 大蒜 蒜頭

日期	上價	中價	下價	平均價(元/公斤)	增減%	交易量(公斤)	增減%
108/04/01	77.8	61.2	33.4	59.0	0	3,114	+ 4
108/04/02	77.8	61.2	33.4	59.0	0	2,448	- 21
108/04/03	77.8	61.2	33.4	59.0	0	2,574	+ 5
108/04/04	77.8	61.2	33.4	59.0	0	2,682	+ 4
108/04/06	77.8	61.2	33.4	59.0	0	3,060	+ 14
小計				59.0		13,878	



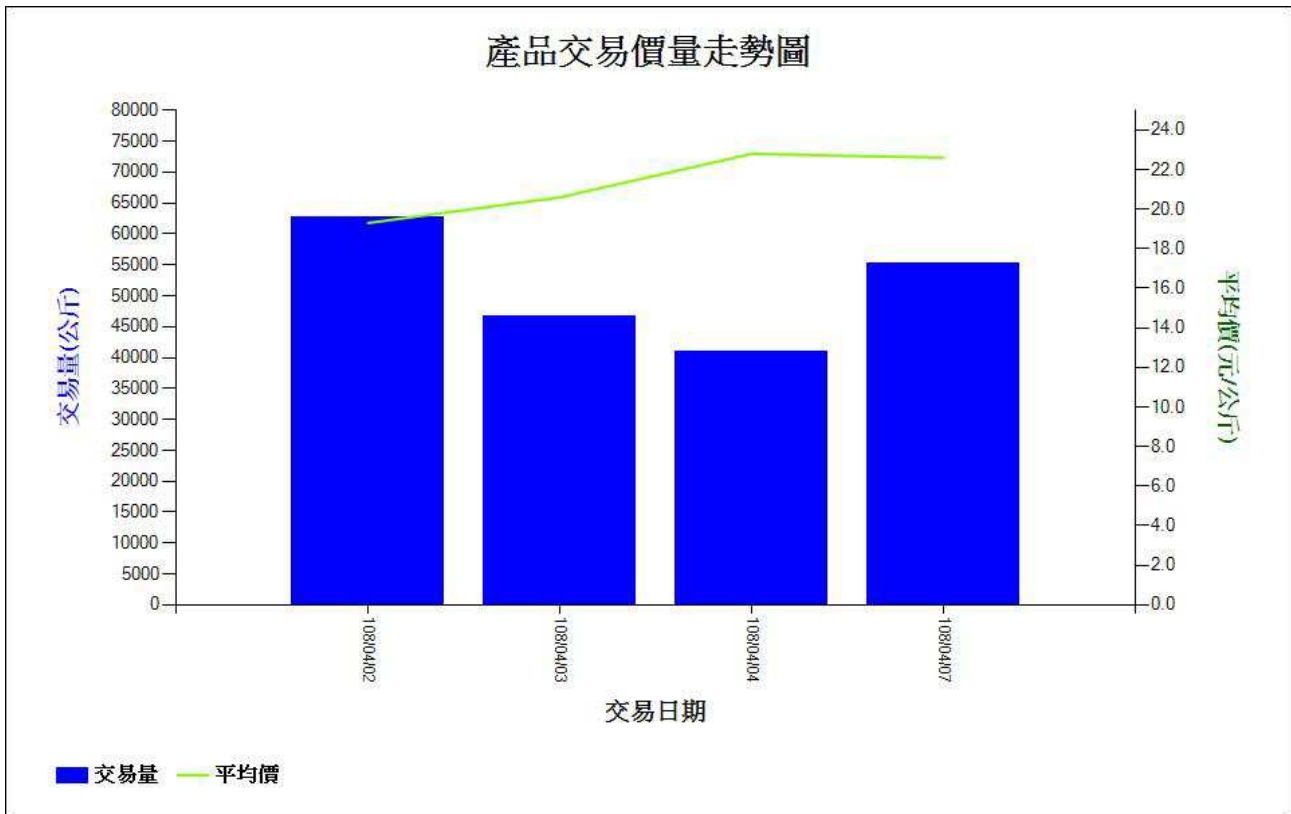
鳳梨-日交易行情

交易日期：108/04/01 ~ 108/04/07 (農曆:108/02/26 ~ 108/03/03)

市場：台北一(4/1、4/5~6 休市)

產品：B2 鳳梨 金鑽鳳梨

日期	上價	中價	下價	平均價(元/公斤)	增減%	交易量(公斤)	增減%
108/04/02	28.7	18.1	13.3	19.3	- 6	62,820	+ 62
108/04/03	30.7	19.6	13.5	20.6	+ 7	46,624	- 26
108/04/04	33.5	22.4	13.6	22.8	+ 11	40,921	- 12
108/04/07	34.1	21.4	14.6	22.6	- 1	55,357	+ 35
小計				21.2		205,722	



香蕉-日交易行情

交易日期：108/04/01 ~ 108/04/07 (農曆:108/02/26 ~ 108/03/03)

市場：台北一(4/1、4/5~6 休市)

產品：A1 香蕉

日期	上價	中價	下價	平均價(元/公斤)	增減%	交易量(公斤)	增減%
108/04/02	41.5	33.9	27.8	34.2	+ 10	21,544	+ 35
108/04/03	38.4	31.9	24.3	31.6	- 8	25,055	+ 16
108/04/04	41.7	32.9	24.1	32.9	+ 4	26,063	+ 4
108/04/07	40.5	32.6	26.1	32.9	0	29,686	+ 14
小計				32.9		102,348	

