

中華民國 112 年
雲林縣消防性別統計圖像



雲林縣消防局 編印
中華民國 113 年 6 月 出版

目 次

壹、	消防人力·····	1
貳、	義勇消防人力·····	2
參、	天然災害·····	3
肆、	火災人員傷亡·····	4

壹、消防人力

本局自 88 年 7 月份成立以來，消防人力組成多以男性為主，而隨著性別主流化意識的抬頭，且消防工作邁入多元化的業務發展，許多消防勤業務層面亦適合女性人員來擔任。本局消防人力中的女性比例在 105 年至 111 年間具有逐年增加的趨勢，而 112 年底有 48 人為女性消防人員，占消防人力 9.88%。雲林縣消防人員人數性別統計表詳如表 1。

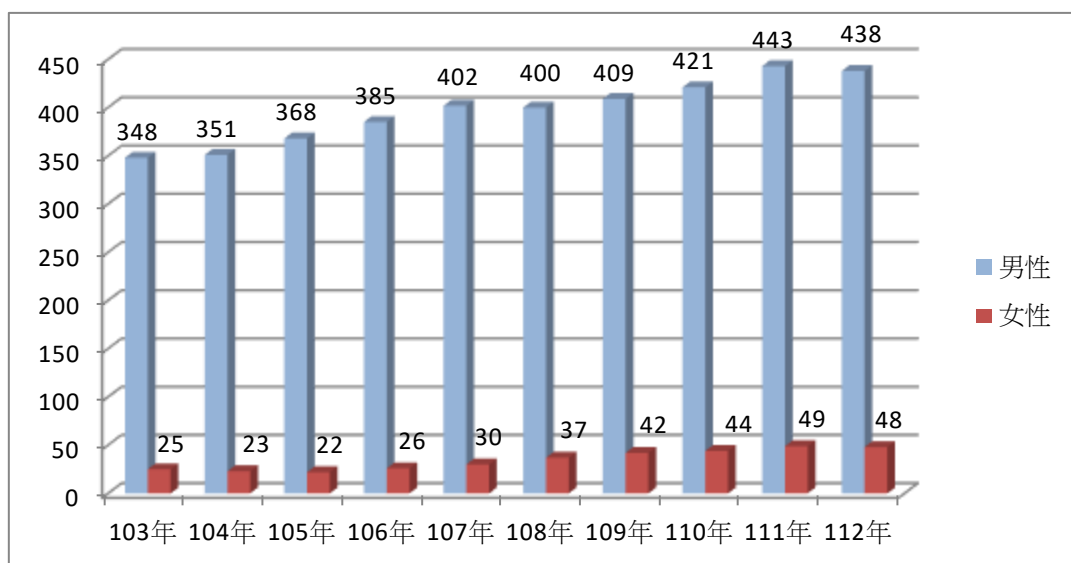
表 1 雲林縣 103-112 年消防人員人數

單位：人

年 別	現 有 員 額				
	合計	男	女	男(%)	女(%)
103年	373	348	25	93.30%	6.70%
104年	374	351	23	93.85%	6.15%
105年	390	368	22	94.36%	5.64%
106年	411	385	26	93.67%	6.33%
107年	432	402	30	93.06%	6.94%
108年	437	400	37	91.53%	8.47%
109年	451	409	42	90.69%	9.31%
110年	465	421	44	90.54%	9.46%
111年	492	443	49	90.04%	9.96%
112年	486	438	48	90.12%	9.88%

資料來源：本局人事室公務統計報表

圖 1 雲林縣 103-112 年消防人員人數統計圖



貳、義勇消防人力

本縣在義勇消防總隊之下設有 5 個消防大隊、6 個中隊及 37 個分隊。義消人員平時散佈於本縣各地，協助消防人員從事各項災害搶救、災害預防及緊急救護工作，在消防人員不足的情況下，義消人員對於協助政府推展消防工作以及守護人民生命財產之重要性，實在有其必要。

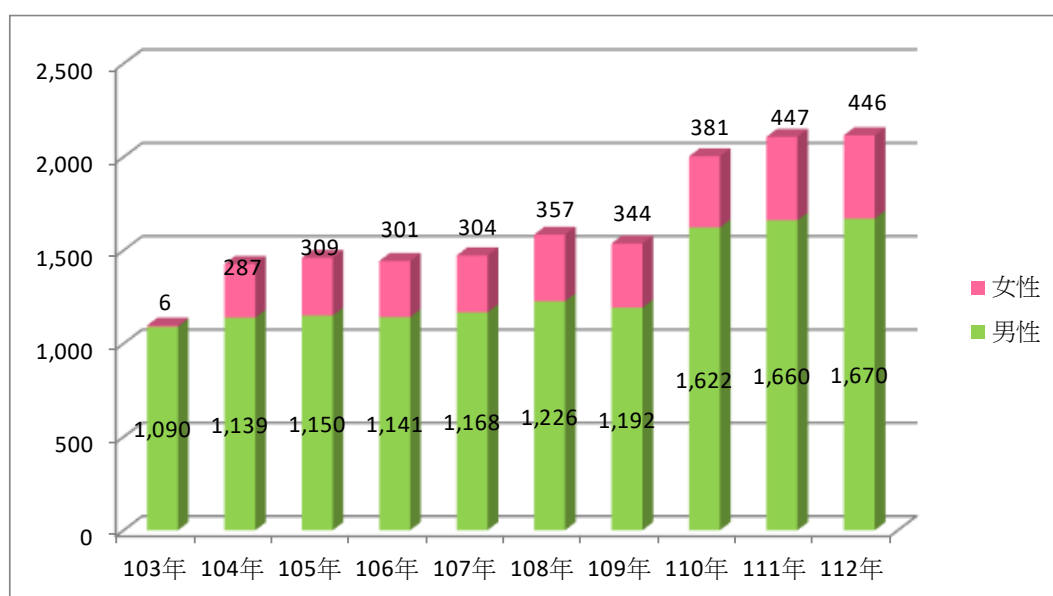
表 2 雲林縣 103-112 年義勇消防人員人數

單位：人

年 別	現 有 員 額				
	合計	男	女	男(%)	女(%)
103年	1,096	1,090	6	99.45%	0.55%
104年	1,426	1,139	287	79.87%	20.13%
105年	1,459	1,150	309	78.82%	21.18%
106年	1,442	1,141	301	79.13%	20.87%
107年	1,472	1,168	304	79.35%	20.65%
108年	1,583	1,226	357	77.45%	22.55%
109年	1,536	1,192	344	77.60%	22.40%
110年	2,003	1,622	381	80.98%	19.02%
111年	2,107	1,660	447	78.79%	21.21%
112年	2,116	1,670	446	78.92%	21.08%

資料來源：本局災害搶救科、災害預防科、緊急救護科公務統計報表

圖 2 雲林縣 103-112 年義勇消防人員人數統計圖



參、天然災害

台灣不但位居太平洋西側地震帶，也處於西北太平洋地區颱風侵襲的主要路徑，因地理環境特殊，常受颱風、洪水、土石流、地震等各類天然災害侵蝕。綜觀近年侵襲之颱風、地震大多都造成本縣人員傷亡及重大經濟損失，因此導入非工程之防災整備措施，如災害防救訓練與演練、救災資源的建置管理、提升民眾防災意識、充實救難志工人力裝備及管理運用等都是對於預防及減少災害發生的重要措施。

本縣 112 年的天然災害中造成 37 人輕重傷，因 7 月杜蘇芮颱風造成男性 4 人及女性 1 人輕傷；另 10 月小犬颱風，其中男性 2 人重傷及 22 人輕傷，女性 8 人皆為輕傷，當時出動救災人員計 36 人次及出動救災車輛 18 輛。然而，綜觀近 9 年來本局統計資料，主要以造成輕傷為大宗，佔有九成，其中 112 年男性受輕重傷較女性多 19 人。

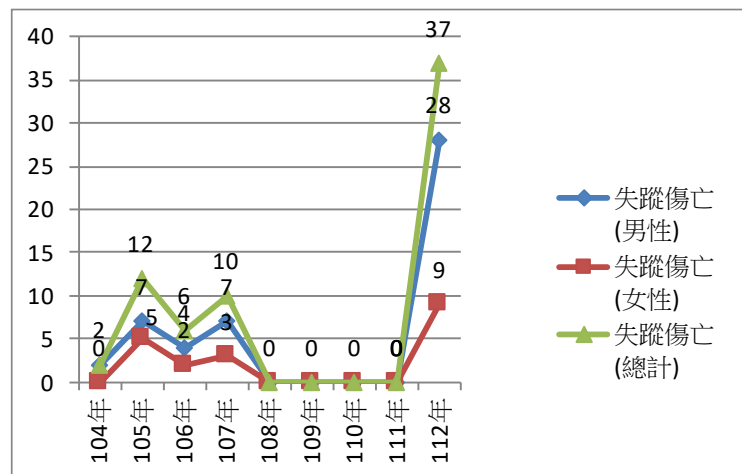
表 3 雲林縣 104-112 年天然災害失蹤傷亡人數

單位：人

年別	總計	死亡人數			失蹤人數			重傷人數			輕傷人數		
		計	男	女	計	男	女	計	男	女	計	男	女
104年	2	-	-	-	-	-	-	-	-	-	2	2	-
105年	12	2	1	1	-	-	-	-	-	-	10	6	4
106年	6	1	1	-	-	-	-	-	-	-	5	3	2
107年	10	-	-	-	-	-	-	-	-	-	10	7	3
108年	-	-	-	-	-	-	-	-	-	-	-	-	-
109年	-	-	-	-	-	-	-	-	-	-	-	-	-
110年	-	-	-	-	-	-	-	-	-	-	-	-	-
111年	-	-	-	-	-	-	-	-	-	-	-	-	-
112年	37	-	-	-	-	-	-	2	2	-	35	26	9

資料來源：本局災害管理科公務統計報表

圖 3 雲林縣 104-112 年天然災害失蹤傷亡人數統計圖



肆、火災人員傷亡

112 年本縣發生 503 次火災，因火災造成傷亡者共計 8 人，男性有 4 人(50%)、女性有 4 人(50%)。其中男性死亡有 3 人(佔總數 37.5%)、女性死亡 3 人(佔總數 37.5%)，受傷人數經統計為 2 人。

表 4 雲林縣 103-112 年火災死亡及受傷人數

單位：人

年 別	合計		性別比例 (%)	死亡人數		受傷人數	
	男	女		男	女	男	女
103年	20	8	250.00	2	1	18	7
104年	12	1	1,200.00	3	-	9	1
105年	4	1	400.00	3	1	1	-
106年	27	11	245.45	4	1	23	10
107年	10	13	76.92	4	2	6	11
108年	10	5	200.00	5	3	5	2
109年	11	3	366.67	10	2	1	1
110年	3	1	300.00	3	1	-	-
111年	3	2	150.00	3	2	-	-
112年	4	4	100.00	3	3	1	1

資料來源：本局火災調查科公務統計報表

說明：性別比例=(男性傷亡人數／女性傷亡人數)*100%

圖 4 雲林縣 103-112 年火災傷亡人數統計圖

單位：人、%

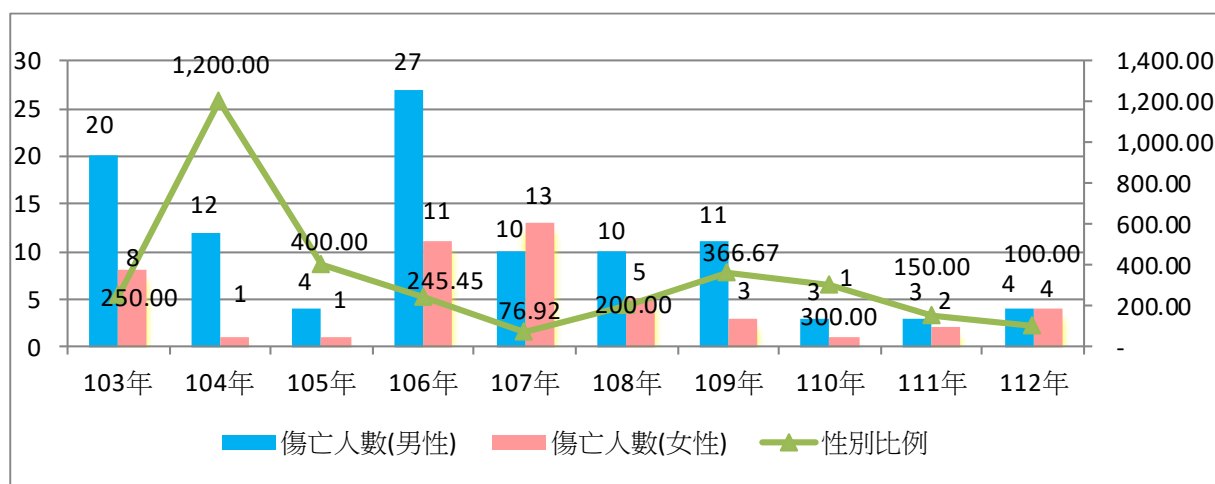


圖 5 雲林縣 112 年火災人員傷亡占比

