

愛金卡股份有限公司

# icash Pay帳戶繳稅流程

2022年版

# 目錄

CONTENTS

- 01 icash Pay介紹
- 02 手機版結算申報系統繳納流程說明
- 03 QRcode繳納(綜合所得稅結算申報自繳稅款)及查核定稅額
- 04 交易紀錄查詢

# 目錄

CONTENTS

**01** icash Pay介紹

**02** 手機版結算申報系統繳納流程說明

**03** QRcode繳納流程說明

**04** 交易紀錄查詢

# 愛金卡股份有限公司

**icash**  
愛金卡股份有限公司



愛金卡股份有限公司(以下簡稱「本公司」)為統一超商股份有限公司100%投資之子公司，第一代icash卡為2004年12月起在統一超商各門市作為小額支付的工具，深受消費者廣泛使用與客戶好評，為滿足消費者的期待及服務廣大的icash的持卡人，本公司於2014年10月推出第二代非接觸式感應產品“icash2.0”，除了可跨業使用，民眾也可持icash2.0搭乘交通工具，舉凡捷運、台鐵、公車、渡輪等皆可支付，為國內小額支付體系電子化提供更多元化的選擇。

為因應無現金社會及行動支付的時代趨勢，2019年11月起，本公司推出電子支付帳戶「icash Pay」，提供使用者更多元的支付服務，「icash Pay」新增線上支付、儲值、轉帳與提領功能，未來本公司服務範圍不再侷限實體通路，民眾將可利用本公司產品及服務，更全面、更便利地滿足日常消費支付之需求，搭配OPEN POINT點數累積與超值兌換活動，期望進一步提高使用者的滿意度與忠誠度。

# icash Pay簡介

## 智慧理財 支付、轉帳、儲值 一次搞定

線上繳費免排隊、輕鬆轉帳、OPEN POINT點數可於交易即時折抵，還能不定期獲得專屬限量優惠，好康享不完~



支付條碼

出示條碼給店家掃描即  
完成付款



掃描條碼

掃描店家付款條碼輸入  
金額即可付款



轉帳

好友即時轉帳方便免找  
零



儲值

多種儲值方式，或設定  
自動儲值 錢包更自由

# icash Pay 下載與註冊

1 於app store搜尋「icash Pay」並點擊下載



2 輸入註冊資料

A screenshot of the '使用者註冊' (User Registration) screen. It features a progress bar at the top with four steps, where step 1 is highlighted. The registration fields include: '手機號碼' (Mobile Number) with a placeholder '請輸入手機號碼'; '登入帳號' (Login Account) with a placeholder '6-12碼英數混合'; '登入密碼' (Login Password) with a placeholder '8-20碼英數混合' and a visibility toggle; and '再次輸入密碼' (Re-enter Password) with a placeholder '8-20碼英數混合' and a visibility toggle. Below the fields is a checkbox for '我已詳閱並同意使用者定型化契約、交易糾紛爭議處理辦法、隱私權政策與條款及蒐集處理及利用個人資料告知聲明'. At the bottom, there is a note: '\*提醒：若您還不是OPEN POINT會員，會以此手機號碼幫您同時註冊OPEN POINT會員。若您已是OPEN POINT會員，會以此手機號碼幫您進行身分驗證。' and a '下一步' (Next Step) button.

3 輸入身分驗證資料  
※依電子法規定須進行身分核驗

A screenshot of the '身分驗證' (Identity Verification) screen. It features a progress bar at the top with four steps, where step 2 is highlighted. The verification fields include: a camera icon with the text '拍照掃描您的身分證' and a warning icon; '姓名' (Name) with a placeholder '請輸入您的真實姓名'; '出生年月日' (Date of Birth) with a placeholder '民國 年/月/日' and a note '\*若您未滿14歲不得註冊'; '身分證字號' (ID Number) with a placeholder '大寫的英文字母+9位數字，共十碼'; '身分證發證日期' (ID Issuance Date) with a placeholder '民國 年/月/日'; '身分證發證地點' (ID Issuance Location) with a dropdown menu '請選擇'; and '身分證領補換類別' (ID Replacement Category) with three buttons: '初發' (Initial Issue), '補發' (Replacement), and '換發' (Renewal). At the bottom, there is a '下一步' (Next Step) button.

4 確認輸入之資料正確無誤

A screenshot of the '資料確認' (Data Confirmation) screen. It features a progress bar at the top with four steps, where step 4 is highlighted. The screen displays the following information for confirmation: '姓名' (Name) as '林大文'; '身分證字號' (ID Number) as 'F123456789'; '出生年月日' (Date of Birth) as '70/12/15'; '身分證發證日期' (ID Issuance Date) as '80/12/25'; '身分證發證地點' (ID Issuance Location) as '台北市'; and '身分證領補換類別' (ID Replacement Category) as '換發'. At the top, it says '請確認填寫的資料是否正確'. At the bottom, there is a '確認' (Confirm) button.

# icash Pay 下載與註冊

## 5 設定安全密碼

設定安全密碼

1 2 3 4

此組密碼將於付款/轉帳/提領/變更資料時使用  
\*密碼設定不得為連續數字或重複數字

請輸入安全密碼

再次輸入安全密碼

確認

## 6 完成註冊!

Sketch 9:41 AM 100%

使用者註冊

註冊完成

您已完成icash Pay與OPEN POINT會員註冊。

新增支付工具，立即享受完整功能與服務!

新增銀行帳戶  
可使用付款、轉帳、儲值、自動儲值功能

新增信用卡  
可使用付款功能

下次再說

系統已發送OPEN POINT會員帳號資訊簡訊給您，您可下載並登入OPEN POINT APP，重設密碼，謝謝您!

# icash Pay使用者帳戶類別及驗證

## 使用者帳戶類別

一般使用者類別 (年滿14歲即可申請) 未成年：14-20歲	第一類使用者	第二類使用者	第三類使用者
實名驗證	暫不提供服務	✓	✓
手機驗證	暫不提供服務	✓	✓
綁定金融工具	暫不提供服務	✓	
儲值上限	暫不提供服務	5萬 未成年 1萬	1萬 未成年 1萬
代理收付額度 (購貨付款額度)	暫不提供服務	30萬 未成年3萬	3萬 未成年3萬



# icash Pay服務項目

## 服務項目

一般使用者類別 (年滿14歲即可申請) 未成年：14-20歲	第一類使用者	第二類使用者	第三類使用者
現金儲值	暫不提供服務	✓	✓
連結銀行帳戶儲值	暫不提供服務	✓	
虛擬ATM儲值	暫不提供服務	✓	✓
支付	暫不提供服務	✓	✓
轉帳 自行/他行(*註1)	暫不提供服務	✓	
提領	暫不提供服務	✓	✓

# 目錄

CONTENTS

- 01 icash Pay介紹
- 02 手機版結算申報系統繳納流程說明
- 03 QRcode繳納(綜合所得稅結算申報自繳稅款)及查核定稅額
- 04 交易紀錄查詢


# 手機版結算申報系統繳納

1 於手機版結算申報系統完成申報後，點選電子支付並選擇icash Pay，點選下圖「立即前往」將轉至icash Pay APP

2 輸入與申報資料相同之ID

3 如輸入ID與申報不符將跳出提醒訊息，請重新確認ID

4 確認金額後，選擇支付方式 (提供電子支付餘額或銀行帳戶直接扣款繳納)



icash Pay

智慧理財、支付、轉帳、儲值一次搞定！線上繳費免排隊、輕鬆轉帳、OPEN POINT點數可於交易即時折抵，還能不定期獲得專屬限量優惠，好康享不完~

立即前往

線上繳稅

綜合所得稅結算申報自繳稅款 15001

繳款類別 綜合所得稅結算申報自繳稅款 (15001)

所屬年度 109年

應繳款金額 NT\$ 4,600

請輸入納稅義務人身分證統一編號

英文字母大寫+9位數字，共10碼

查詢繳納資訊

注意事項

1. 以電子支付帳戶繳納綜所稅自繳稅款，請輸入納稅義務人身分證統一編號。
2. 請確認「納稅義務人身分證統一編號」是否正確後再進行交易。
3. 不限繳納納稅義務人本人稅款，且繳納後無法取消或更正，溢繳之稅款由國稅局辦理退稅。
4. 逾期繳納、外僑案件，無法利用本項服務繳稅。
5. 繳稅紀錄請至網路繳稅服務網站 (<https://paytax.nat.gov.tw>)查詢。

線上繳稅

綜合所得稅結算申報自繳稅款 15001

繳款類別 綜合所得稅結算申報自繳稅款 (15001)

【錯誤訊息: E603】輸入之納稅義務人IDN與報稅系統申報資料不符

確認

下一步

注意事項

1. 以電子支付帳戶繳納綜所稅自繳稅款，請輸入納稅義務人身分證統一編號。
2. 請確認「納稅義務人身分證統一編號」是否正確後再進行交易。
3. 不限繳納納稅義務人本人稅款，且繳納後無法取消或更正，溢繳之稅款由國稅局辦理退稅。
4. 逾期繳納、外僑案件，無法利用本項服務繳稅。
5. 繳稅紀錄請至網路繳稅服務網站 (<https://paytax.nat.gov.tw>)查詢。

線上繳稅

綜合所得稅結算申報自繳稅款 15001

繳款類別 綜合所得稅結算申報自繳稅款(15001)

所屬年度 110年

納稅義務人身分證統一編號 A123456000

應繳款金額 NT\$ 4,600

icash Pay 帳戶 NT\$ 38,951

請輸入本次繳款金額

NT\$ 4,600

確認付款

# 手機版結算申報系統繳納

## 5 確認付款資訊

付款資訊確認

綜合所得稅結算申報自繳稅款(15001)

實際付款金額(NT\$)

# 4,600

付款方式	電支帳戶
繳款金額	NT\$ 4,600
付款人姓名	王〇明
付款人電子支付帳號	168111112222000
所屬年度	111年
繳款類別	15001
納稅義務人身分證統一編號	A123456000

以交易結果頁為準

確認

## 6 再次確認付款金額

付款資訊確認

綜合所得稅結算申報自繳稅款(15001)

實際付款金額(NT\$)

# 4,600

付款方式	電支帳戶
繳款金額	NT\$ 4,600
付款人姓名	王〇明
付款人電子支付帳號	168111112222000
所屬年度	111年
繳款類別	15001
納稅義務人身分證統一編號	A123456000

以交易結果頁為準

確認

## 7 輸入安全密碼

請輸入安全密碼

登入帳號：FRYQ11456789

忘記安全密碼?

1 2 3

4 5 6

7 8 9

0

完成

## 8 完成後確認付款結果

付款結果

支付成功

# NT\$ 4,600

付款時間 2022/03/30 15:33:00

- 您已完成繳稅，經報稅系統完成申報者，請返回報稅系統下載收執聯等申報相關資料，報稅相關問題請撥打「財政部電子申報繳稅服務網」客服專線：0809-085-188。
- 如需協助，請洽愛金卡客服：0800-233-888。
- 您可至[財政部Paytax 網站](#)查詢繳稅紀錄。

隱藏交易明細

繳款類別	綜合所得稅結算申報自繳稅款(15001)
所屬年度	111年
納稅義務人身分證統一編號	A12345****
付款人電子支付帳號	168111112222000
繳稅交易序號	9485063321
繳款金額	NT\$4,600

您可至「交易紀錄」中查看明細

完成

# 目錄

CONTENTS


- 01 icash Pay介紹
- 02 手機版結算申報系統繳納流程說明
- 03 QRcode繳納(綜合所得稅結算申報自繳稅款)及查核定稅額**
- 04 交易紀錄查詢

# QRcode繳納(綜合所得稅結算申報自繳稅款)

1 於icash Pay APP首頁點擊「綜所稅」icon



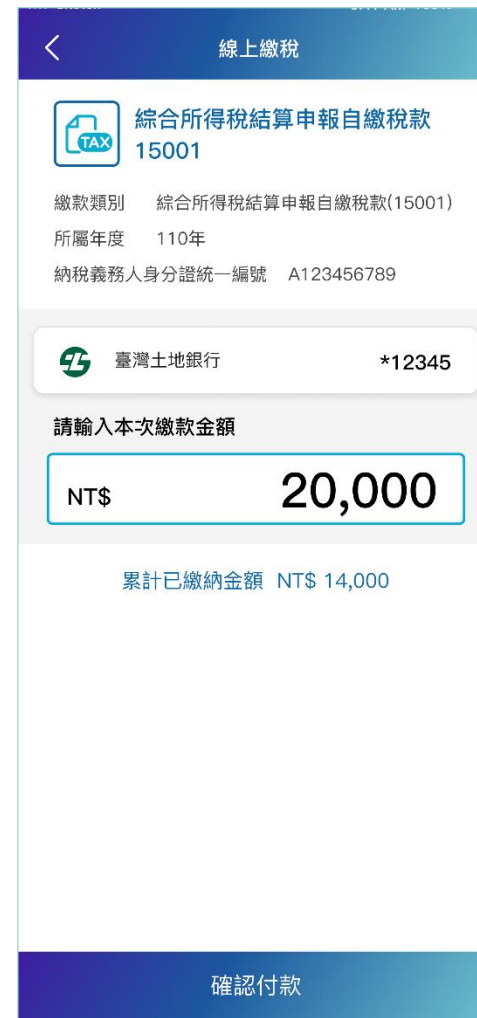
2 掃描繳款單上的QRcode



3 輸入納稅義務人身分證統一編號查詢進入下一步



4 [繳納本人稅款] 顯示累計已繳納金額，輸入繳款金額並選擇使用的付款方式 (提供電子支付餘額或銀行帳戶直接扣款繳納)



- 注意事項
1. 以電子支付帳戶繳納綜所稅自繳稅款，請輸入納稅義務人身分證統一編號。
  2. 請確認「納稅義務人身分證統一編號」是否正確後再進行交易。
  3. 不限繳納納稅義務人本人稅款，且繳納後無法取消或更正，溢繳之稅款由國稅局辦理退稅。
  4. 逾期繳納、外僑案件，無法利用本項服務繳稅。
  5. 繳稅紀錄請至網路繳稅服務網站 (<https://paytax.nat.gov.tw>)查詢。

# QRcode繳納(綜合所得稅結算申報自繳稅款)

- 4 [繳納非本人稅款]  
將跳出提醒訊息並請先確認繳款紀錄後再繳納，點選確認後進入頁面，輸入繳款金額並選擇使用的付款方式 (提供電子支付餘額或銀行帳戶直接扣款繳納)

線上繳稅

綜合所得稅結算申報自繳稅款  
15001

繳款類別 綜合所得稅結算申報自繳稅款(15001)  
所屬年度 109年

提醒您，您非納稅義務人本人，請先確認納稅義務人繳稅紀錄，如有繳納紀錄，請以差額進行本次交易 (相關繳納明細請至Paytax網站查詢)。

確認

確認付款

線上繳稅

綜合所得稅結算申報自繳稅款  
15001

繳款類別 綜合所得稅結算申報自繳稅款(15001)  
所屬年度 110年  
納稅義務人身分證統一編號 A123456000

臺灣土地銀行 \*12345

請輸入本次繳款金額

NT\$ 20,000

確認付款

- 5 確認付款金額

付款資訊確認

綜合所得稅結算申報自繳稅款(15001)

實際付款金額(NT\$)  
**20,000**

付款方式 銀行帳戶 土地銀行 \*12345

繳款金額 NT\$ 25,000

付款人姓名 王小明

付款人電子支付帳號 1681111122222000

所屬年度 111年

繳款類別 15001

納稅義務人身分證統一編號 A123456000

以交易結果頁為準

確認

- 6 再次確認付款金額正確

付款資訊確認

綜合所得稅結算申報自繳稅款(15001)

實際付款金額(NT\$)  
**20,000**

付款方式 銀行帳戶 土地銀行 \*12345

繳款

付款 確認支付\$20,000

取消 確認

所屬年度 111年

繳款類別 15001

納稅義務人身分證統一編號 A123456000

以交易結果頁為準

確認

# QRcode繳納(綜合所得稅結算申報自繳稅款)

## 7 輸入安全密碼

請輸入安全密碼

登入帳號：FRYQ11456789

• • • • •

忘記安全密碼?

1 2 3

4 5 6

7 8 9

0

icash pay

## 6 確認交易結果

付款結果

支付成功

NT\$ 20,000

付款時間 2022/04/05 12:23:00

1. 您已完成繳稅，經報稅系統完成申報者，請返回報稅系統下載執照等申報相關資料，報稅相關問題請撥打「財政部電子申報繳稅服務網」客服專線：0809-085-188。

2. 如需協助，請洽獎金卡客服：0800-233-888。

3. 您可至財政部Paytax 網站查詢繳稅紀錄。

隱藏交易明細 ^

繳款類別	綜合所得稅結算申報自繳稅款(15001)
所屬年度	111 年
納稅義務人身分證統一編號	A12345****
付款人電子支付帳號	1681111122222000
繳稅交易序號	8281263231
繳款金額	NT\$25,000

您可至「交易紀錄」中查看明細

完成



# QRcode繳納(查核定稅額)


1 於icash Pay APP首頁點擊「繳費稅」icon



2 點擊繳稅



3 開啟掃描器，用戶可掃描繳稅帳單上之QRcode



4 由系統讀取QRcode內之資訊，請用戶確認金額等相關資訊



# QRcode繳納(查核定稅額)

## 9 選擇支付工具

選擇付款方式

電支帳戶

icashPAY NT\$ 30,000 儲值

銀行帳戶

臺灣土地銀行 系統維護中

中華郵政 \*22314

中國信託商業銀行 \*67421

新增銀行帳戶

## 10 付款確認

付款資訊確認

營業稅查定課稅核定稅款(11251)

實際付款金額(NT\$)

**20,000**

付款方式	電支帳戶
繳款金額	NT\$ 20,000
付款人姓名	王O明
付款人電子支付帳號	168*****54781
銷帳編號	12345657890243546
繳納截止日	110606
期別代號	06053

以交易結果頁為準

確認

## 11 付款再確認頁

付款資訊確認

營業稅查定課稅核定稅款(11251)

實際付款金額(NT\$)

**20,000**

確認支付\$20,000

取消 確認

付款方式	電支帳戶
繳款金額	NT\$ 20,000
付款人姓名	王O明
付款人電子支付帳號	168*****54781
銷帳編號	12345657890243546
繳納截止日	110606
期別代號	06053

以交易結果頁為準

確認

## 12 輸入交易安全密碼

請輸入安全密碼

登入帳號 : FRYQ11456789

忘記安全密碼?

1 2 3

4 5 6

7 8 9

0

以交易結果頁為準

# QRcode繳納(查核定稅額)

## 13 支付結果頁(成功)

付款結果



支付成功

NT\$ 20,000

付款時間 2022/05/01 15:33:00

1. 為節能減碳，利用本APP 繳納使用牌照稅、房屋稅、地價稅、土地增值稅及契稅，如需要繳納證明，請於繳款日後3-5 個工作天以自然人憑證/ 工商憑證或已註冊之健保卡，進入[財政部稅務入口網-電子稅務文件](#)申請列印。  
2. 您可至[財政部Paytax 網站](#)查詢繳稅紀錄。

隱藏交易明細 ^

付款方式	電支帳戶
繳款金額	NT\$ 20,000
付款人姓名	王〇明
付款人電子支付帳號	168*****54688
繳款類別	營業稅查定課稅核定稅款 (11251)
銷帳編號	12345657890243546
繳納截止日	110606
期別代號	06053
繳稅交易序號	9481234567

您可至「交易紀錄」中查看明細

完成

## 14 支付結果頁(失敗)

付款結果



支付失敗

交易逾時，請重新執行。icash Pay 24小時  
客服專線：0800-233-888

您可至「交易紀錄」中查看明細

完成

# 目錄

CONTENTS

- 01 icash Pay介紹
- 02 手機版結算申報系統繳納流程說明
- 03 QRcode繳納(綜合所得稅結算申報自繳稅款)及查核定稅額
- 04 交易紀錄查詢

# 交易結果查詢(綜合所得稅結算申報自繳稅款)

1 點擊交易紀錄確認交易明細

交易紀錄	
所有紀錄	icash Pay帳戶
時間區間 ▼	交易類型 ▼
2021/08/31 17:15	綜合所得稅結算申報自繳稅款(15001) NT\$ 230 >
2021/08/31 17:15	統一超商-瑞湖店 支付 NT\$ 0 >
2021/08/31 17:15	國稅/地方稅款 繳稅 NT\$ 20,000 >

2 確認交易明細資料

交易明細	
交易對象	綜合所得稅結算申報自繳稅款
交易類型	繳費
交易時間	2021/08/11 12:30
交易狀態	交易成功
交易編號	12345678912345678912
支付方式	連結銀行帳戶
支付機構	中國信託
支付帳號	*32629
交易金額	NT\$ 1,500
點數折抵	NT\$20
實付金額	NT\$ 1,480
發票號碼	JC-12345678
交易備註	
繳納類別	15001
所屬年度	109
納稅義務人 身分證字號	A22318****

1. 您可至財政部Paytax網站查詢繳稅紀錄。  
2. icashPay 24小時客服專線：0800-233-888  
3. 為節能減碳，利用本APP繳納使用牌照稅、房屋稅、地價稅、土地增值稅及契稅，如需要繳納證明，請於繳款日後3-5個工作天以自然人憑證/工商憑證或已註冊之健保卡，進入財政部稅務入口網-電子稅務文件申請列印。

# 交易結果查詢(查核定稅額)

1 點擊交易紀錄確認交易明細

交易紀錄	
所有紀錄	icash Pay帳戶
時間區間 ▼	交易類型 ▼
2021/08/31 17:15	
綜合所得稅結算申報自繳稅款(15001) 繳稅	NT\$ 230 >
2021/08/31 17:15	
統一超商-瑞湖店 支付	NT\$ 0 >
2021/08/31 17:15	
國稅/地方稅款 繳稅	NT\$ 20,000 >

2 確認交易明細資料

交易明細	
交易對象	國稅/地方稅款
交易類型	繳稅
交易時間	2021/08/11 12:30
交易狀態	交易成功
交易編號	12345678912345678912
支付方式	連結銀行帳戶
支付機構	中國信託
支付帳號	*32629
支付金額	NT\$ 1,500
實付金額	NT\$ 1,500
交易備註	
繳納類別	營業稅查定課稅核定稅款(11251)
銷帳編號	12345657890243546
繳費截止日	110606
期別代號	06053
繳稅交易序號	9481234567
<p>1. 您可至 <a href="#">財政部Paytax網站</a> 查詢繳稅紀錄。 2. icashPay 24小時客服專線：0800-233-888 3. 為節能減碳，利用本APP 繳納使用牌照稅、房屋稅、地價稅、土地增值稅及契稅，如需要繳納證明，請於繳款日後3-5 個工作天以自然人憑證/ 工商 憑證或已註冊之健保卡，進入 <a href="#">財政部稅務入口網-電子稅務文件</a> 申請列印。</p>	